GOBIERNO DE ESPAÑA

MINISTERIO DE FOMENTO

ESTADISTICA DE ACCIDENTES 2011

Total de accidentes

- 54 accidentes notificados, distribuidos de la siguiente forma:
  - 28 accidentes **con** mercancía derramada
    - 7 durante la carga/descarga
  - 26 accidentes **sin** mercancía derramada
    - 2 durante la carga/descarga
- 42 accidentes sin notificar

Accidentes con resultado de muerte o heridos

- En los accidentes **con mercancía derramada** se produjeron:
  - 2 fallecimientos, en uno de los casos, no se puede atribuir a la mercancía transportada.
  - 1 herido debido a la mercancía.
  - 6 heridos debido al impacto, colisión o vuelco.
- En los accidentes **sin mercancía derramada** se produjo:
  - 1 fallecimiento, no se pueden atribuir a la mercancía transportada.
  - 15 heridos o intoxicados debido a la mercancía.
  - 6 heridos debido al impacto, colisión o vuelco.

GOBIERNO DE ESPAÑA

MINISTERIO DE FOMENTO

Número de accidentes por Comunidades Autónomas

con mercancía derramada

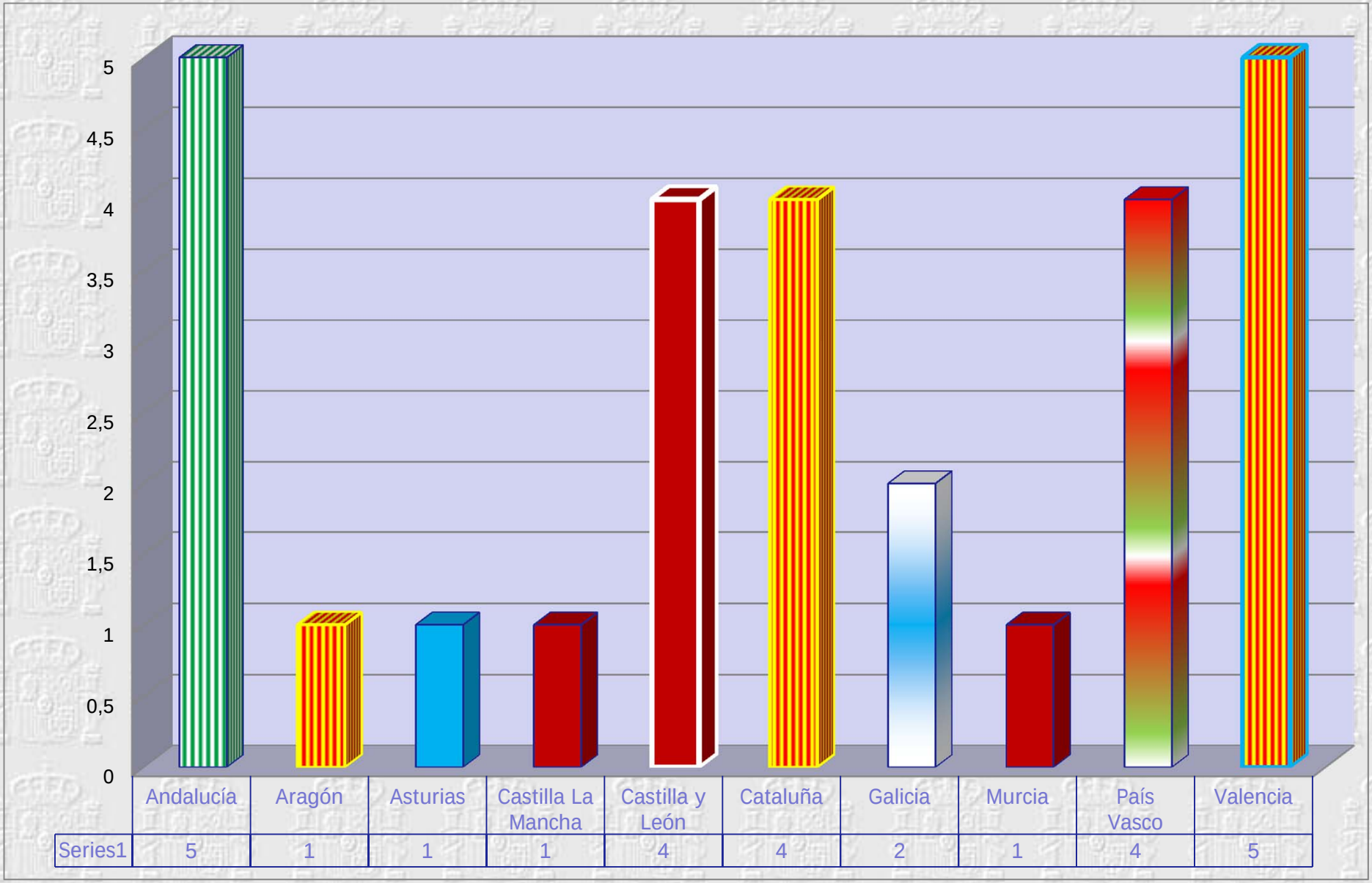

	Andalucía	Aragón	Asturias	Castilla La Mancha	Castilla y León	Cataluña	Galicia	Murcia	País Vasco	Valencia
Series1	5	1	1	1	4	4	2	1	4	5

GOBIERNO DE ESPAÑA MINISTERIO DE FOMENTO

Descripción de la mercancía por nº de accidentes y nº ONU

Nº ONU	Mercancía	Clase	Nº de accidentes	Cantidad
1202	Gasóleo	3	11	103.863
1203	Gasolina	3	1	753
1719	Líquido alcalino caustico n.e.p.	8	1	400
1863	Combustible para motores de turbina de aviación	3	1	36.400
1866	Soluciones de resina	3	1	700
1965	Mezcla de hidrocarburos gaseosos licuados, n.e.p.	2	2	6.140
1972	Gas natural líquido refrigerado	2	2	41.705
1992	Líquido inflamable, tóxico, n.e.p.	3	1	60
2031	Acido nítrico	8	1	1.000
2067	Abonos a base de nitrato amónico	5.1	1	4.000
2187	Dióxido de carbono líquido refrigerado	2	1	5.700
2811	Sólido tóxico orgánico, n.e.p	6.1	1	2.000
3264	Líquido corrosivo ácido inorganico, n.e.p.	8	2	1.900
3267	Líquido corrosivo básico órganico, n.e.p.	8	1	150
3291	Desechos clínicos, n.e.p.	6.1	1	350

GOBIERNO DE ESPAÑA

MINISTERIO DE FOMENTO

Accidentes con mercancía derramada según el tipo de carretera

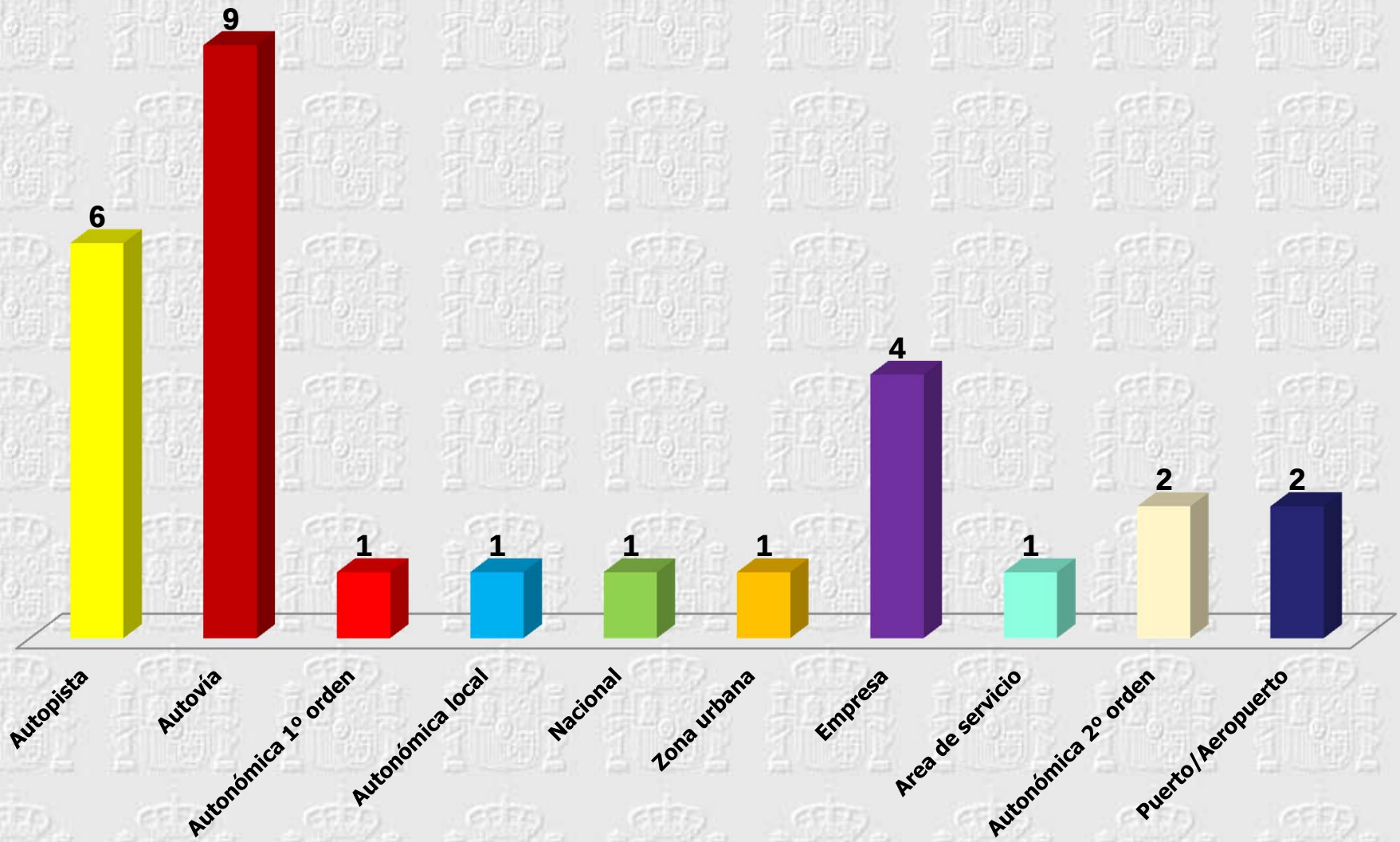

Tráfico
Ferrol
A Coruña
Avilés
Oviedo
Santander
Bilbao
Vitoria-Gasteiz
Pamplona
Toulouse
Montpellier
Béziers
Narbonne
Perpignan
Santiago de Compostela
Lugo
Ponferrada
León
Pontevedra
Ourense
Vigo
Ponte de Lima
Viana do Castelo
Braga
Chaves
Vila do Conde
Guimarães
Porto
Paredes
Santa Maria Da Feira
Aveiro
Viseu
Guarda
Cantanhede
Coimbra
Figueira da Foz
Pombal
Leiria
Ourém
Alcobaça
Santarém
Torres Vedras
Alenquer
Loures
Lisboa
Setúbal
Sesimbra
Évora
Portimão
Loulé
Faro
Huelva
Sanlúcar de Barrameda
Cádiz
Chiclana de la Frontera
Sevilla
Dos Hermanas
Córdoba
Jaén
Antequera
Málaga
Vélez-Málaga
Marbella
Granada
Almería
El Ejido
Mazarrón
Cartagena
Murcia
Orihuela
Elche
Alicante
Yecla
Albacete
Valencia
Sagunto
Castellón de la Plana
Tarragona
Lleida
Zaragoza
Huesca
Girona
Manresa
Sabadell
Barcelona
Mataró
Sant Boi de Llobregat
Palma
Mahón
Ciudad Real
Toledo
Talavera de la Reina
Cáceres
Mérida
Badajoz
Salamanca
Zamora
Valladolid
Palencia
Segovia
Ávila
Alcobendas
Madrid
Alcalá de Henares
Fuenlabrada
Vaciamadrid
Cuenca
Teruel
Zaragoza
Logroño
Pau
Tarbes
Lourdes
Bayonne
Montauban
Albi
Nimes
Balearic Sea
Alboran Sea
Santa Cruz de Tenerife
Las Palmas de Gran Canaria
San Bartolomé de Tirajana
Arona
Los Llanos de Aridane
Santa Cruz de La Palma
Villa de Mazo
La Orotava
Guía de Isora
Granadilla de Abona
Gáldar
Firgas
Mogán
Valverde
Tinajo
Teguise
Tías
Arrecife
La Oliva
Antigua
Puerto del Rosario
Pájara

GOBIERNO DE ESPAÑA
MINISTERIO DE FOMENTO

Distribución de accidentes con mercancía derramada por franja horaria

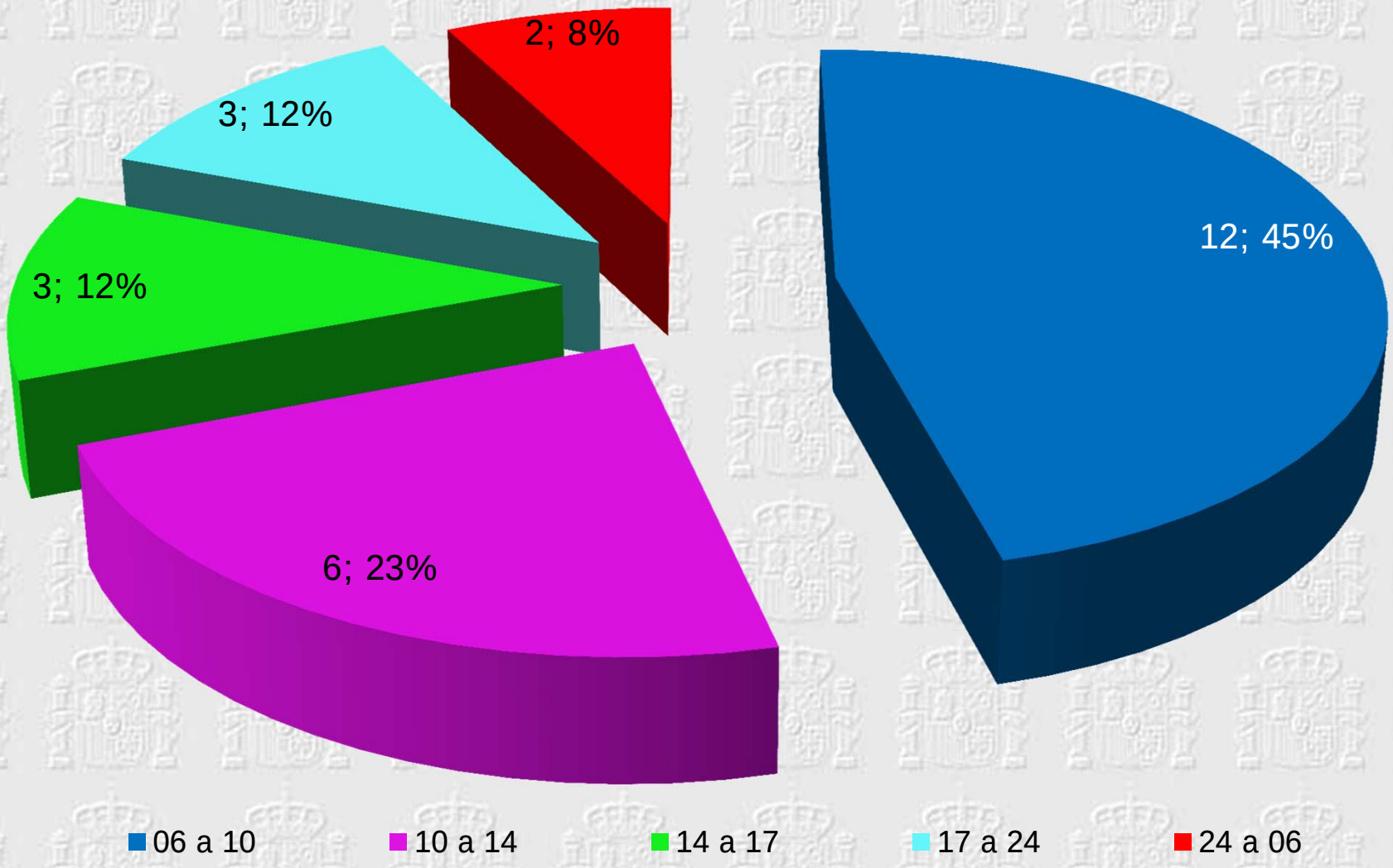

GOBIERNO DE ESPAÑA

MINISTERIO DE FOMENTO

Accidentes con mercancía derramada según el tipo de vehículo

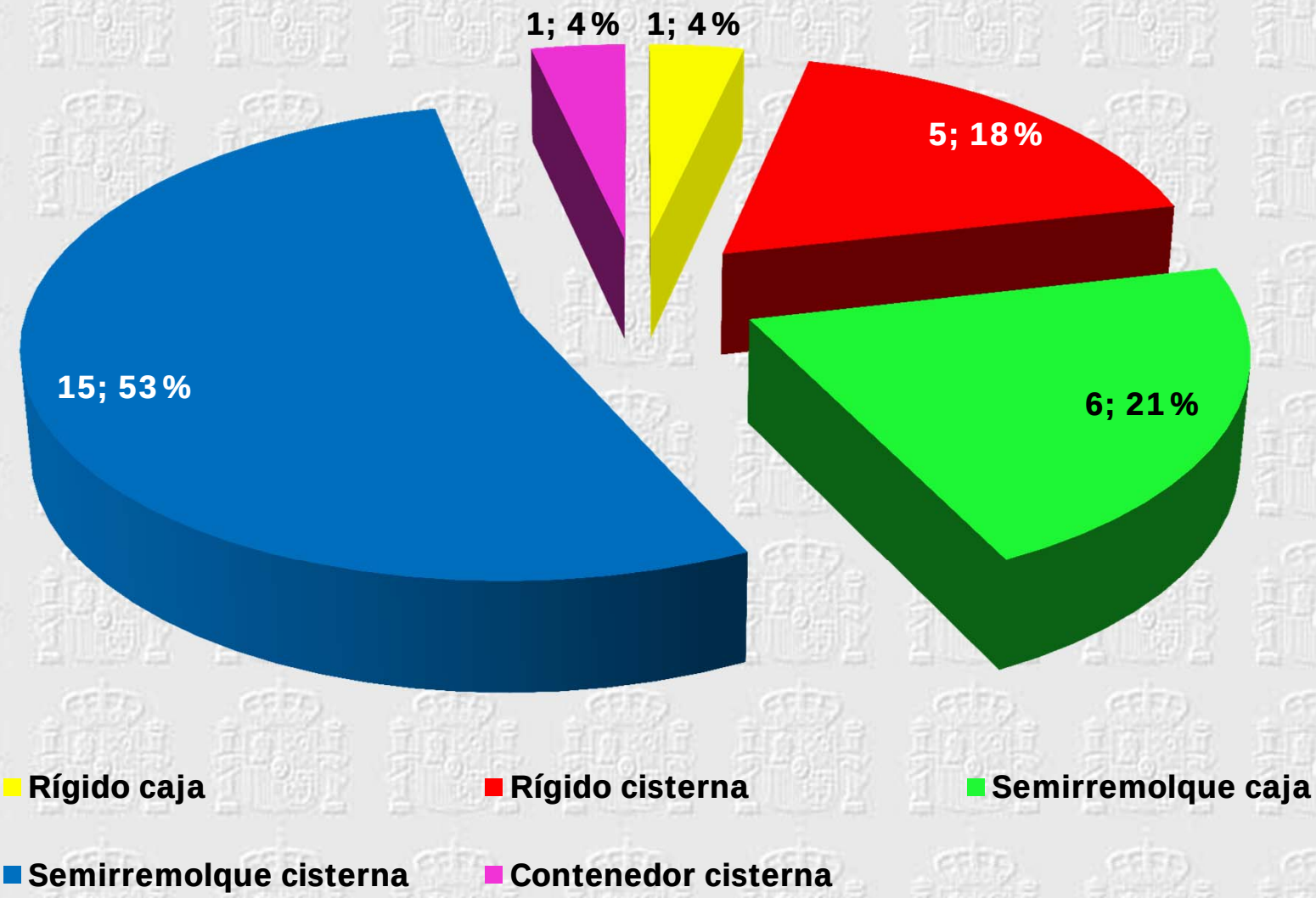

GOBIERNO DE ESPAÑA

MINISTERIO DE FOMENTO

Tipo de suceso inicial en los accidentes con mercancía derramada

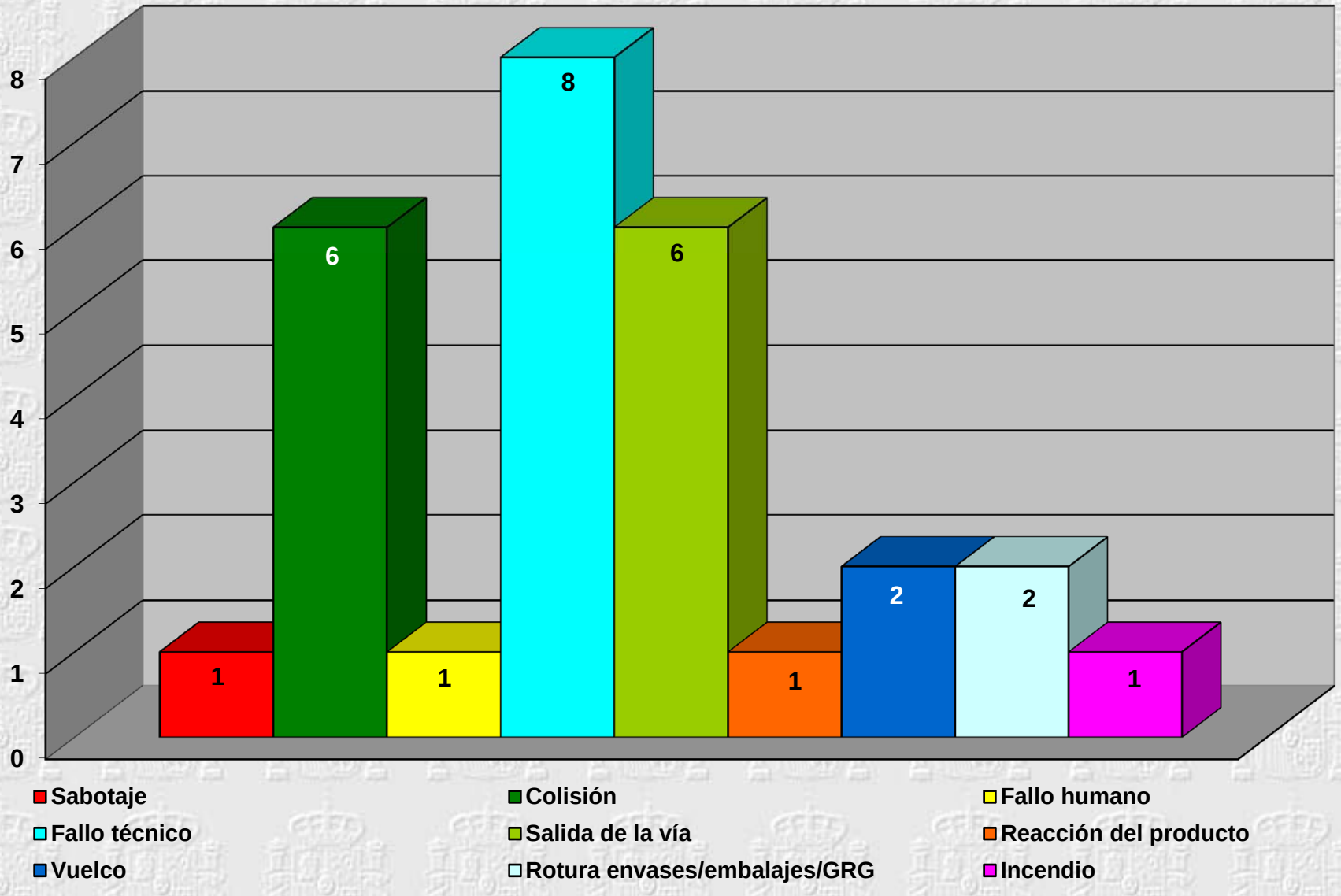

GOBIERNO DE ESPAÑA

MINISTERIO DE FOMENTO

Consecuencias del suceso en los accidentes con mercancía derramada

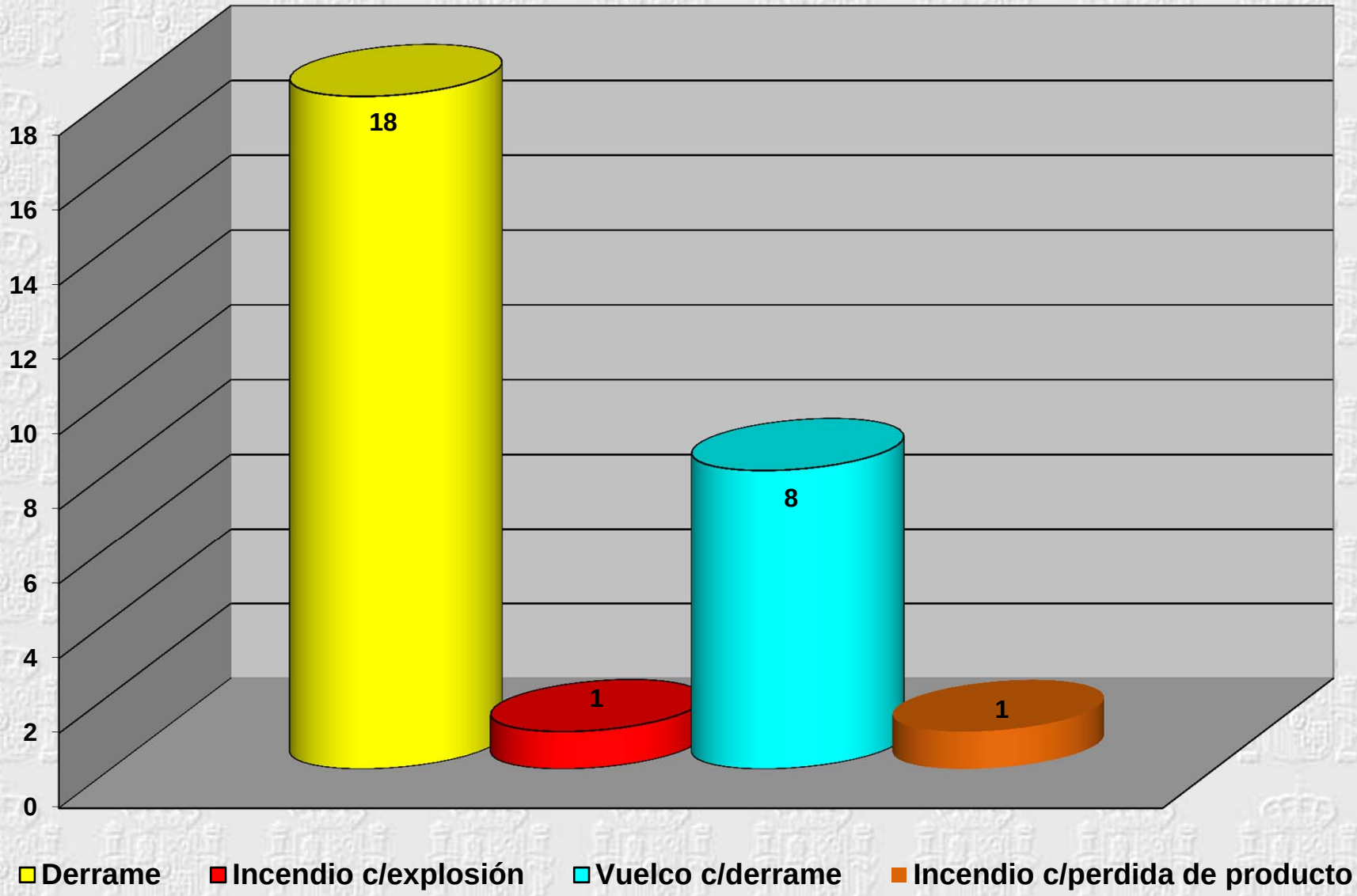

GOBIERNO DE ESPAÑA

MINISTERIO DE FOMENTO

*Número de accidentes por Comunidades Autónomas **sin mercancía derramada***

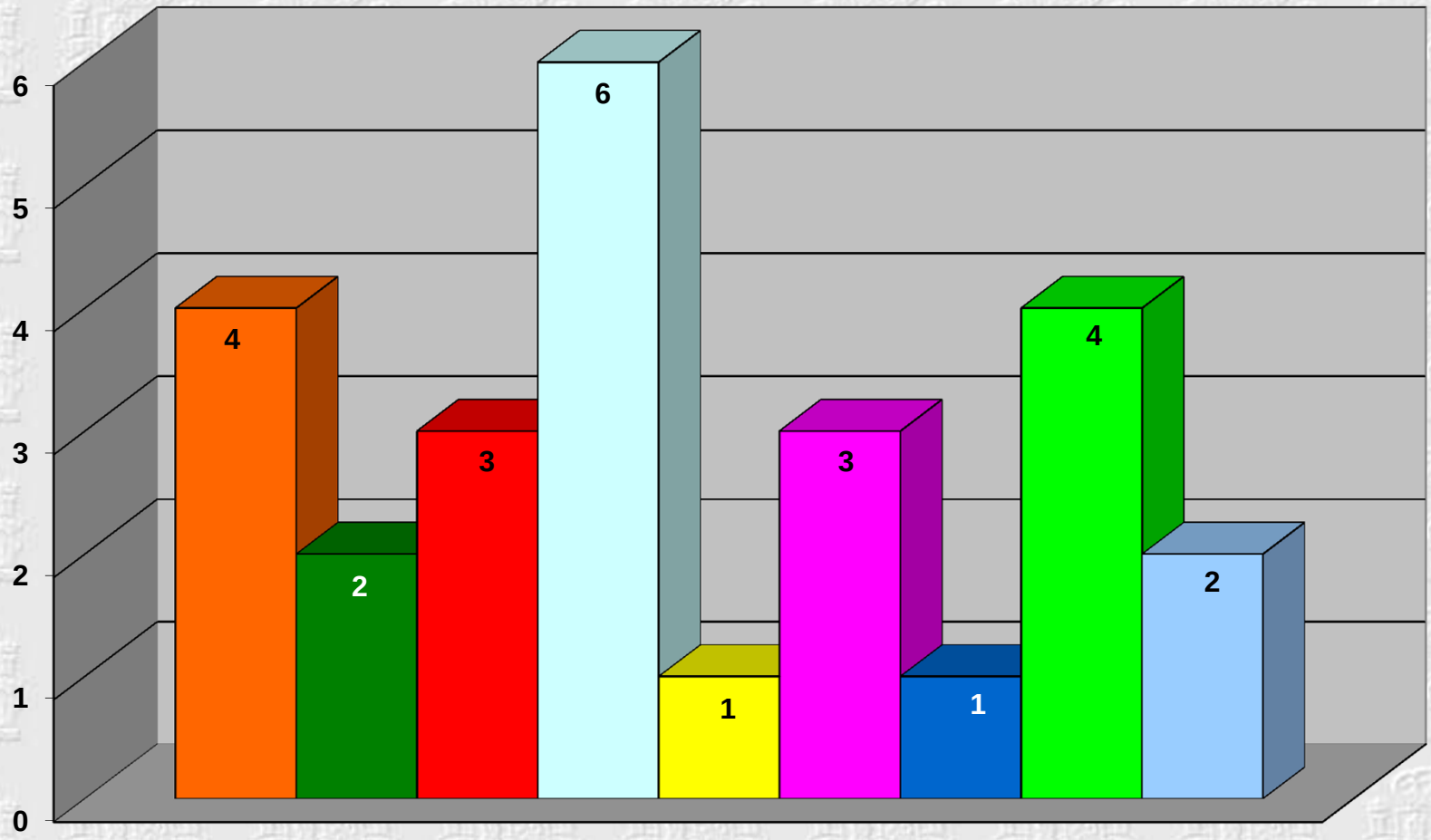

Andalucía
Castilla La Mancha
Castilla y León
Cataluña
Extremadura
Galicia
Asturias
Pais Vasco
Valencia

GOBIERNO DE ESPAÑA

MINISTERIO DE FOMENTO

*Accidentes **sin mercancía derramada** según el tipo de carretera*

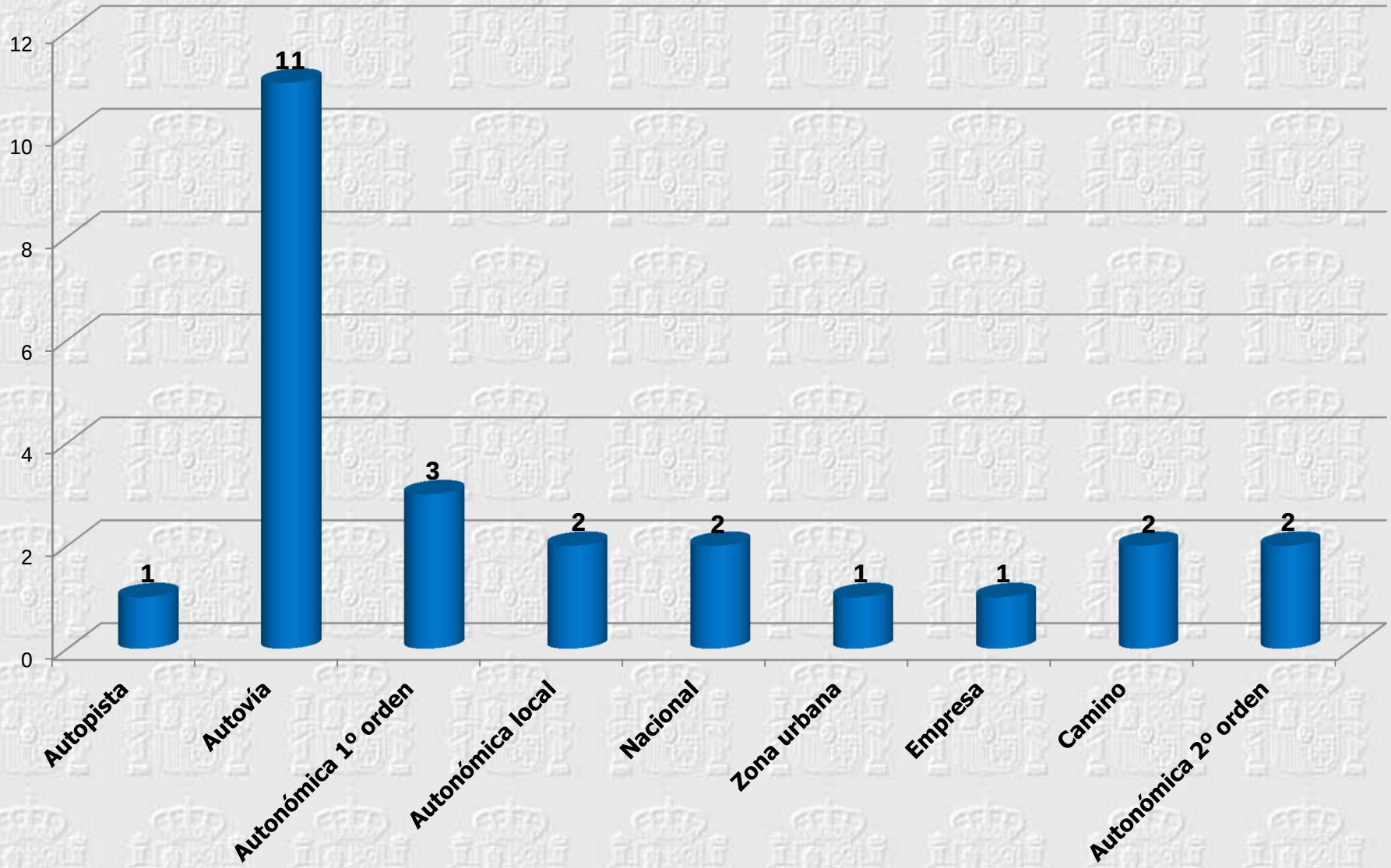

GOBIERNO DE ESPAÑA

MINISTERIO DE FOMENTO

*Distribución de accidentes **sin mercancía derramada** por franja horaria*

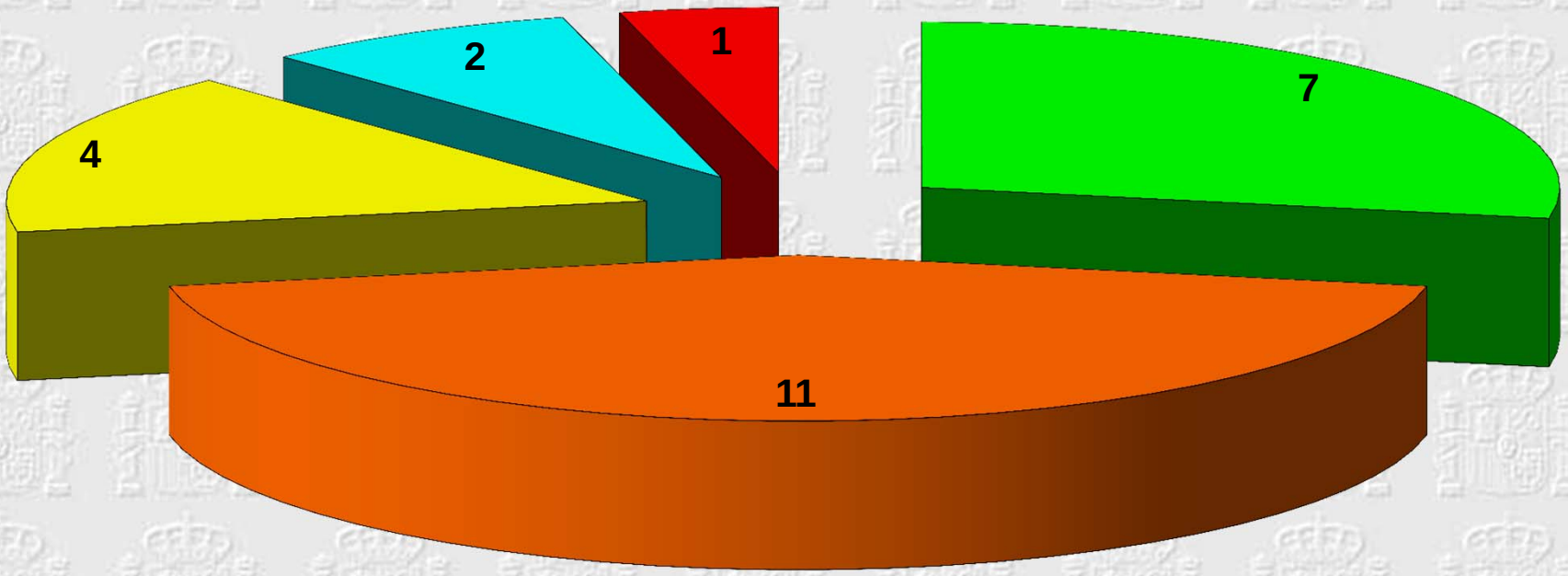

06 a 10 | 10 a 14 | 14 a 17 | 17 a 24 | 24 a 06