Coyuntura de las compañías en el mercado aéreo en España

Mayo 2017

El número de pasajeros en vuelos comerciales en el mercado aéreo español creció un 7,8%, hasta alcanzar los 19,9 millones de viajeros en mayo de 2017.

El tráfico creció en más de 1,4 millones de pasajeros respecto al mismo mes de 2016.

El número de compañías que operaron en el mes (158) fue superior en cuatro aerolíneas a las registradas en el mismo mes del año anterior.

Las rutas domésticas fueron operadas por 16 compañías que transportaron 3,1 millones de pasajeros, 86 aerolíneas conectaron con destinos de la Unión Europea (13,4 millones de viajeros) y 93 lo hicieron con el resto del mundo (2,7 millones de pasajeros).

Pasajeros transportados y número de compañías

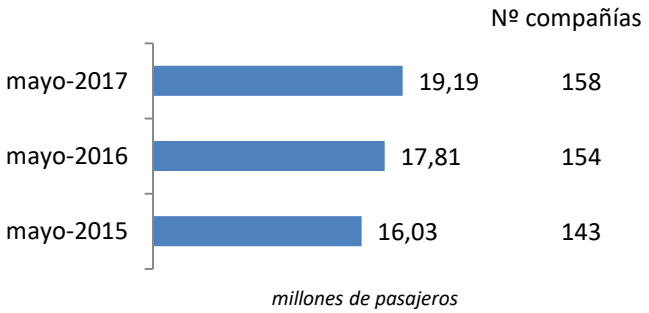

Número de compañías que conectan España

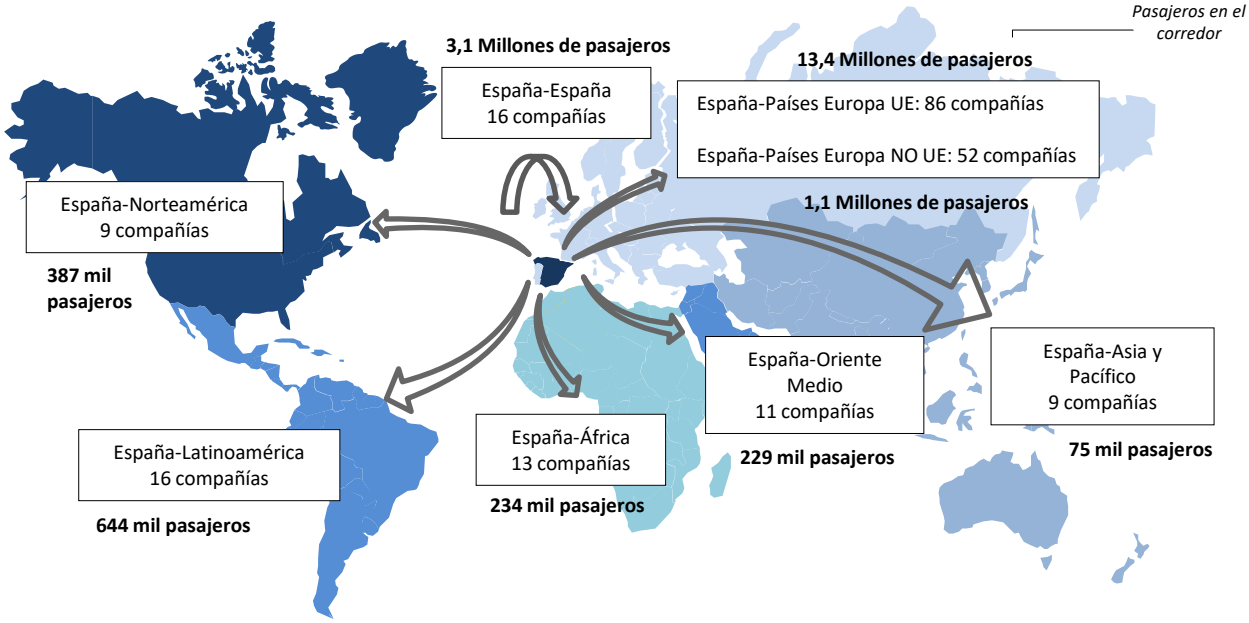

** Para la elaboración de este informe se han tenido en cuenta las aerolíneas que, al menos, han transportado más de 500 pasajeros en el mes y únicamente se ha analizado el tráfico comercial. Se entiende como vuelos comerciales aquellas operaciones en régimen regular y chárter sujetas a remuneración.*
Se define como ruta la conexión directa entre pares de aeropuertos.
Los gráficos son elaboración propia a partir de la base de datos de Aena.

Mayo 2017

Mercado aéreo en España

Distribución de las compañías aéreas según el número de pasajeros transportados

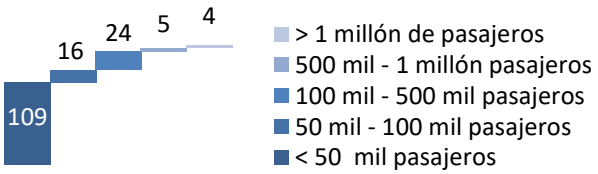

De las 158 compañías que operaron en mayo, Ryanair, Vueling, EasyJet e Iberia fueron las únicas que transportaron más de un millón de pasajeros y otras cinco (Air Europa, Norwegian Air International, Niki, Jet2.com y Thomson) más de 500 mil viajeros cada una. Estas compañías captaron el 60% del tráfico total.

De las 158 compañías que operaron en mayo, 13 eran españolas.

Cuota de mercado según la nacionalidad de la compañía

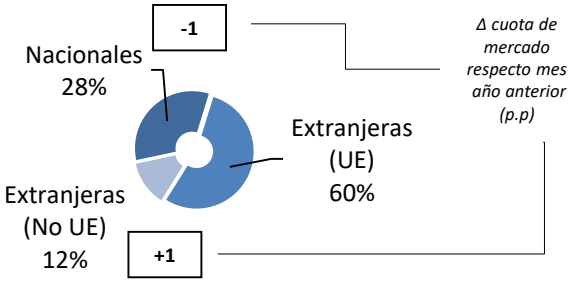

Las 13 aerolíneas españolas que operaron en mayo transportaron 5,4 millones de pasajeros (el 28% del tráfico total en el mes) pero perdieron 1 punto porcentual (p.p.) de cuota respecto al mismo mes del año anterior.

Las compañías extranjeras de la UE transportaron el 60% del tráfico total en el mes, equivalente a 11,5 millones de pasajeros.

Las compañías no comunitarias transportaron 2,2 millones de viajeros, un 12% del tráfico global.

Cuota de las principales 5 compañías del mercado aéreo en España

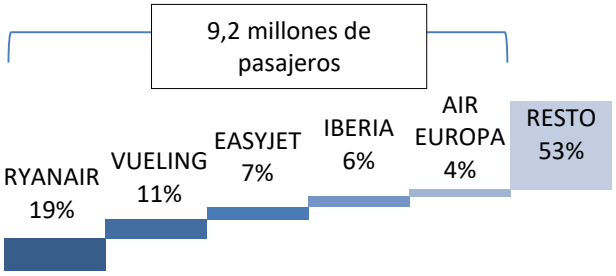

El 47% del tráfico en España en mayo fue operado por 5 compañías.

Variación y tráfico de las 5 principales compañías

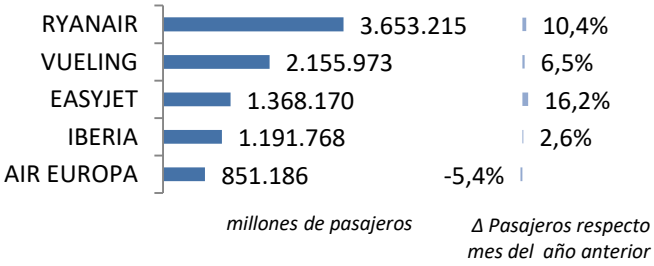

Ryanair, líder con 3,6 millones de pasajeros transportados en el mercado aéreo español este mes, registró un incremento del 10,4% respecto a mayo de 2016. Vueling vio crecer su tráfico un 6,5%, colocándose en segundo lugar con 2,2 millones de viajeros transportados.

Mayo 2017

Mercado aéreo España-España

Número de compañías que conectan los mercados

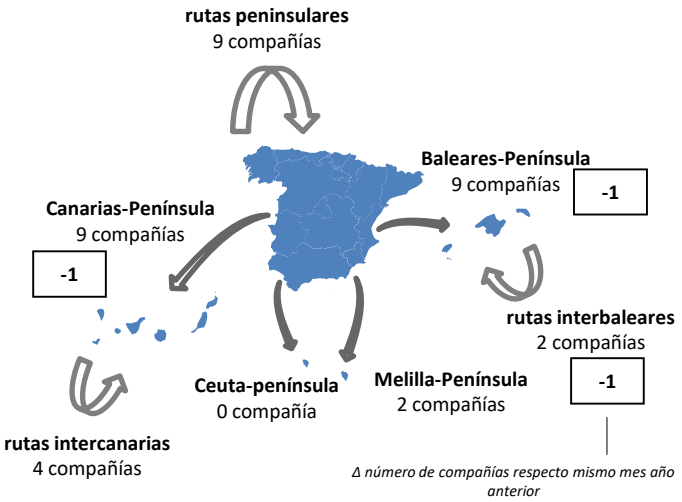

***Tráfico comercial (regular y chárter)**

Cuota de las principales 5 compañías del mercado aéreo doméstico

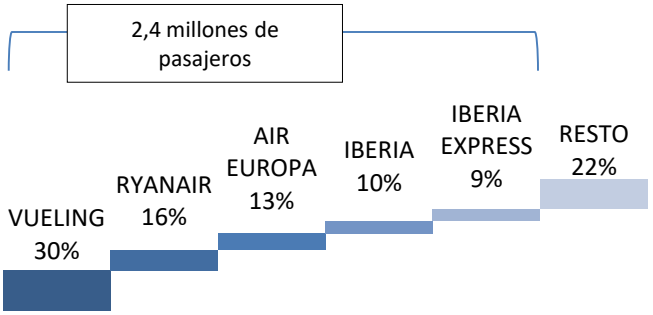

Variación y tráfico de las 5 principales compañías

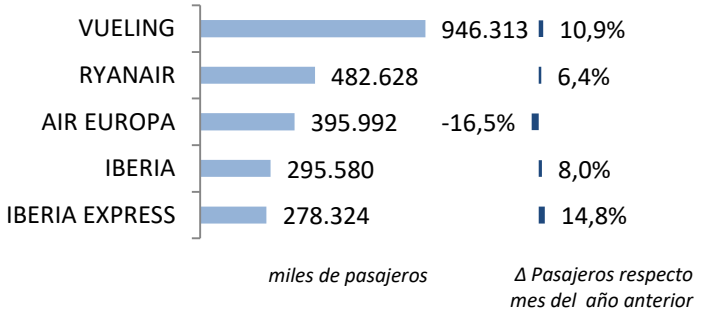

El tráfico doméstico alcanzó los 3,1 millones de pasajeros en mayo.

El número de pasajeros transportados en mayo de 2017 en el mercado doméstico creció un 6,0%, equivalente a ciento setenta y dos mil pasajeros más.

Los enlaces domésticos han sido operados por 16 compañías en mayo.

Han operado dos compañías menos que en mayo de 2016.

El 78% del tráfico doméstico en mayo fue operado por 5 compañías.

Al igual que en los meses anteriores, Vueling fue líder con un 30% de cuota y 946 mil pasajeros. Le siguió Ryanair con 483 mil pasajeros. Air Europa, en tercera posición, registró 396 mil viajeros.

En mayo se volaron 291 rutas, diecisiete más que en el mismo mes de 2016.

Nº de rutas que operan	*Nº de compañías*
> 50 rutas	1
50-20 rutas	3
< 20 rutas	12

Solo una compañía operó más de 50 rutas: Vueling; y tres aerolíneas operaron entre 20 y 50 rutas domésticas: Ryanair, Air Nostrum y Air Europa. El resto operaron menos de 20 rutas cada una.

Mayo 2017

Mercado aéreo España-Unión Europea

Cuota de las principales 5 compañías del mercado aéreo con la Unión Europea

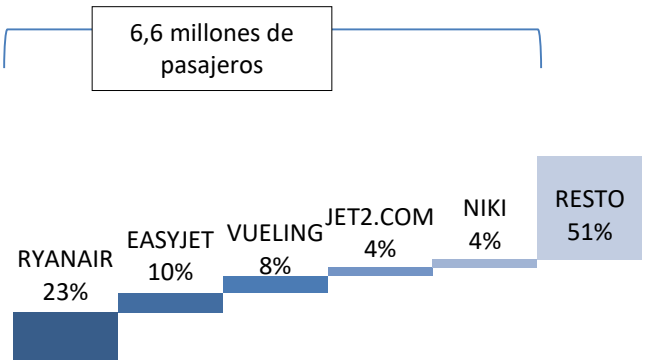

Variación y tráfico de las 5 principales compañías

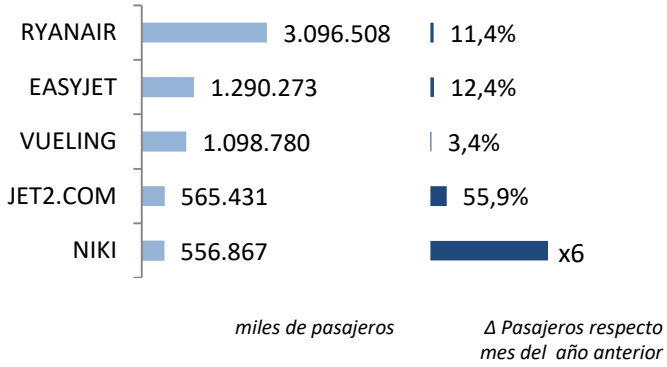

Clasificación de las compañías según número de países europeos con los que conectan España

Nº de países con los que conectan	Nº de compañías
> 10 países	3
10-5 países	7
< 5 países	76

En mayo de 2017, el número de pasajeros transportados en el mercado España-Unión Europea aumentó un 8,1%, hasta alcanzar los 13,4 millones de viajeros.

El tráfico con países de la Unión Europea se incrementó en un millón de pasajeros en mayo.

El 49% del tráfico fue operado por las 5 principales compañías de este mercado, transportando 6,6 millones de viajeros.

Ryanair volvió a ser la compañía líder en este mercado con 3,1 millones de pasajeros transportados y un incremento del 11,4%. Le siguió EasyJet, con 1,3 millones de pasajeros y Vueling con 1,1 millones de viajeros.

Los enlaces con países europeos fueron realizados por 86 compañías en el mes de mayo.

El número de compañías que operaron en este mercado en mayo de 2017 fue inferior al registrado en el mismo mes de 2016, contando con cinco compañía menos.

En mayo se operaron un total de 1.146 rutas entre España y países de la Unión Europea.

En el mes de mayo, tres compañías conectaron España con más de 10 países europeos: Vueling, Ryanair e Iberia.

Mayo 2017

Mercado aéreo España-Extra Unión Europea

Cuota de las principales 5 compañías del mercado aéreo España-Extra UE

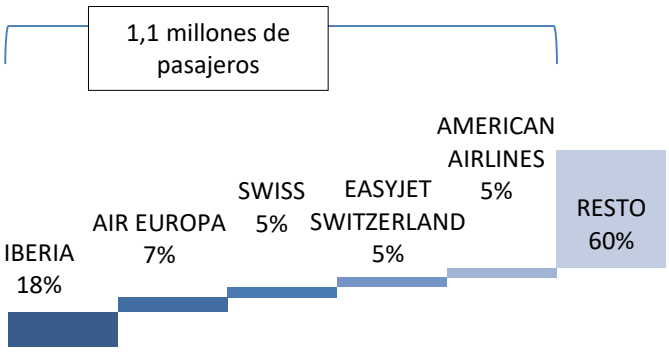

Variación y tráfico de las 5 principales compañías

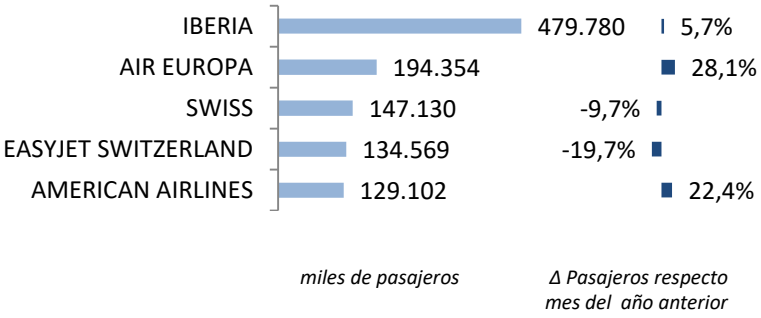

Clasificación de las compañías según número de países extra-europeos con los que conectan España

Nº de países con los que conectan	Nº de compañías
> 10 países	2
5-10 países	1
< 5 países	90

El tráfico con los países extra comunitarios registró 2,7 millones de pasajeros, un 8,3% más que en mayo de 2016.

El tráfico con países de fuera de la Unión Europea se incrementó en 208 mil pasajeros en mayo.

Iberia encabezó el ranking del mercado en mayo de 2017, transportando 480 mil pasajeros (con un 18% de cuota). Le siguieron Air Europa con 194 mil viajeros (7% de la cuota), Swiss con 147 mil pasajeros (5% de cuota) y EasyJet Switzerland con 135 mil (un 5% del tráfico del mercado). American Airlines transportó otro 5% del total en el mercado.

Las cinco primeras compañías transportaron el 40% de los pasajeros en este mercado.

En mayo, los enlaces con países extra europeos fueron realizados por 93 compañías, siete más que en el mismo mes de 2016.

En mayo se volaron un total de 245 rutas entre España y países extra-europeos, veintidós más que en mayo de 2016.

De todas las aerolíneas, solo dos conectaron España con más de 10 países extra comunitarios: Iberia y Air Europa.

Mayo 2017

Anexos. Ranking de compañías en el mercado aéreo en España

		Total			Doméstico			Unión Europea			Extra-UE		
	Compañía	Cuota (1) 17	Pax 17	Δ Pax 17/16	Cuota (2) 17	Pax 17	Δ Pax 17/16	Cuota (2) 17	Pax 17	Δ Pax 17/16	Cuota (2) 17	Pax 17	Δ Pax 17/16
1	RYANAIR	19,0%	3.653.215	10,4%	13%	482.628	6,4%	85%	3.096.508	11,4%	2%	74.079	-1,8%
2	VUELING	11,2%	2.155.973	6,5%	44%	946.313	10,9%	51%	1.098.780	3,4%	5%	110.880	2,0%
3	EASYJET	7,1%	1.368.170	16,2%	0%	0	#¡DIV/0!	94%	1.290.273	12,4%	6%	77.897	161,0%
4	IBERIA	6,2%	1.191.768	2,6%	25%	295.580	8,0%	35%	416.408	-4,1%	40%	479.780	5,7%
5	AIR EUROPA	4,4%	851.186	-5,4%	47%	395.992	-16,5%	31%	260.840	-4,8%	23%	194.354	28,1%
6	NORWEGIAN AIR INTERNATIONAL	3,5%	663.387	54,3%	17%	114.847	134,3%	66%	435.979	46,6%	17%	112.561	34,7%
7	NIKI	3,1%	601.111	591,9%	-	-	-	93%	556.867	541,8%	7%	44.244	Nuevas rutas
8	JET2.COM	2,9%	565.431	55,9%	-	-	-	100%	565.431	55,9%	-	-	-
9	THOMSON AIRWAYS	2,8%	529.724	5,6%	-	-	-	100%	529.724	5,6%	-	-	-
10	IBERIA EXPRESS	2,2%	422.330	13,8%	66%	278.324	14,8%	34%	142.787	11,0%	0%	1.219	Nuevas rutas
11	TRANSAVIA HOLLAND	2,1%	395.542	16,1%	-	-	-	100%	395.542	16,1%	-	-	-
12	MONARCH AIRLINES	2,0%	384.223	11,1%	-	-	-	100%	384.223	11,1%	-	-	-
13	AIR NOSTRUM	2,0%	378.857	-1,0%	71%	267.761	-1,2%	28%	105.034	1,2%	2%	6.062	-23,7%
14	LUFTHANSA	1,8%	339.875	7,8%	-	-	-	100%	339.875	7,8%	-	-	-
16	EUROWINGS	1,7%	321.951	342,3%	-	-	-	99%	318.874	338,1%	1%	3.077	Nuevas rutas
17	CONDOR	1,6%	299.138	-2,6%	-	-	-	100%	299.138	-2,6%	-	-	-
17	THOMAS COOK UK	1,5%	288.280	10,8%	-	-	-	100%	288.280	10,8%	-	-	-
18	TUIFLY	1,4%	260.575	2,5%	-	-	-	94%	246.005	3,8%	6%	14.570	-15,6%
19	BRITISH AIRWAYS	1,2%	239.870	4,6%	-	-	-	100%	239.870	4,6%	-	-	-
20	JETAIR FLY	0,9%	173.837	4,9%	-	-	-	100%	173.837	4,9%	-	-	-
21	WIZZ AIR HUNGARY	0,9%	168.522	29,7%	-	-	-	97%	163.179	28,3%	3%	5.343	97,6%
22	AER LINGUS	0,8%	159.165	-0,9%	-	-	-	100%	159.165	-0,9%	-	-	-
23	SWISS	0,8%	147.130	-9,7%	-	-	-	-	-	-	100%	147.130	-9,7%
24	KLM	0,7%	143.323	21,8%	-	-	-	100%	143.323	21,8%	-	-	-
25	AIR FRANCE	0,7%	141.984	4,4%	-	-	-	100%	141.984	4,4%	-	-	-
26	TAP AIR PORTUGAL	0,7%	140.924	48,7%	-	-	-	100%	140.793	48,6%	-	-	-
27	EASYJET SWITZERLAND	0,7%	134.569	-19,7%	-	-	-	-	-	-	100%	134.569	-19,7%
28	AMERICAN AIRLINES	0,7%	129.102	22,4%	-	-	-	-	-	-	100%	129.102	22,4%
29	TRANSAVIA FRANCE	0,6%	122.233	1,1%	-	-	-	100%	122.233	1,1%	-	-	-
30	NAYSA	0,6%	118.917	9,0%	100%	118.917	9,0%	-	-	-	-	-	-
	RESTO	14,1%	2.703.754	-6,0%	8%	202.867	-	49%	1.333.450	-	43%	1.167.437	-
	TOTAL	**100,0%**	**19.194.066**	**7,8%**	**16%**	**3.103.360**	**6,0%**	**70%**	**13.388.402**	**8,1%**	**14%**	**2.702.304**	**8,3%**

(1) Cuota de la compañía sobre el total de pasajeros transportados en el mercado aéreo español.
(2) Importancia del mercado sobre el total de pasajeros transportados por la compañía en el espacio aéreo español.
Nota: Tráfico comercial regular y chárter de pasajeros. Fuente: AENA (ESTOP)

Mayo 2017

Anexos. Ranking de compañías por mercados

Ranking de las principales 10 compañías en el mercado España-España

Rk.	Compañía	Cuota	Pasajeros	Δ Pax
1	VUELING	30,5%	946.313	10,9%
2	RYANAIR	15,6%	482.628	6,4%
3	AIR EUROPA	12,8%	395.992	-16,5%
4	IBERIA	9,5%	295.580	8,0%
5	IBERIA EXPRESS	9,0%	278.324	14,8%
6	AIR NOSTRUM	8,6%	267.761	-1,2%
7	NAYSA	3,8%	118.917	9,0%
8	NORWEGIAN	3,7%	114.847	134,3%
9	CANARIAS AIRLINES	2,2%	66.767	-22,8%
10	BINTER CANARIAS	1,8%	54.501	40,7%
	Resto	2,6%	81.730	-
	Acumulado Doméstico	**100,0%**	**3.103.360**	**6,0%**

Ranking de las principales 10 compañías en el mercado España-Unión Europea

Rk.	Compañía	Cuota	Pasajeros	Δ Pax
1	RYANAIR	23,1%	3.096.508	11,4%
2	EASYJET	9,6%	1.290.273	12,4%
3	VUELING	8,2%	1.098.780	3,4%
4	JET2.COM	4,2%	565.431	55,9%
5	NIKI	4,2%	556.867	541,8%
6	THOMSON AIRWAYS	4,0%	529.724	5,6%
7	NORWEGIAN AIR INTERNATIONAL	3,3%	435.979	46,6%
8	IBERIA	3,1%	416.408	-4,1%
9	TRANSAVIA HOLLAND	3,0%	395.542	16,1%
10	MONARCH	2,9%	384.223	11,1%
	Resto	34,5%	4.618.667	-
	Acumulado UE	**100,0%**	**13.388.402**	**8,1%**

Ranking de las principales 10 compañías en el mercado España-Extra Unión Europea

Rk.	Compañía	Cuota	Pasajeros	Δ Pax
1	IBERIA	17,8%	479.780	5,7%
2	AIR EUROPA	7,2%	194.354	28,1%
3	SWISS	5,4%	147.130	-9,7%
4	EASYJET SWITZERLAND	5,0%	134.569	-19,7%
5	AMERICAN AIRLINES	4,8%	129.102	22,4%
6	NORWEGIAN AIR INTERNATIONAL	4,2%	112.561	34,7%
7	VUELING	4,1%	110.880	2,0%
8	EMIRATES	3,1%	84.265	2,7%
9	TURKISH AIRLINES	2,9%	79.263	-10,2%
10	EASYJET	2,9%	77.897	161,0%
	Resto	42,6%	1.152.503	-
	Acumulado Extra-UE	**100,0%**	**2.702.304**	**8,3%**