Coyuntura de las compañías en el mercado aéreo en España

Marzo 2017

El número de pasajeros en vuelos comerciales en el mercado aéreo español creció un 4,7%, hasta alcanzar los 14,3 millones de viajeros en marzo de 2017.

El tráfico creció casi 700.000 pasajeros respecto al mismo mes de 2016.

El número de compañías que operaron en el mes (141) fue superior en cuatro aerolíneas a las registradas en el mismo mes del año anterior.

Las rutas domésticas fueron operadas por 15 compañías que transportaron 2,8 millones de pasajeros, 78 aerolíneas conectaron con destinos de la Unión Europea (9,2 millones de viajeros) y 81 lo hicieron con el resto del mundo (2,3 millones de pasajeros).

Pasajeros transportados y número de compañías

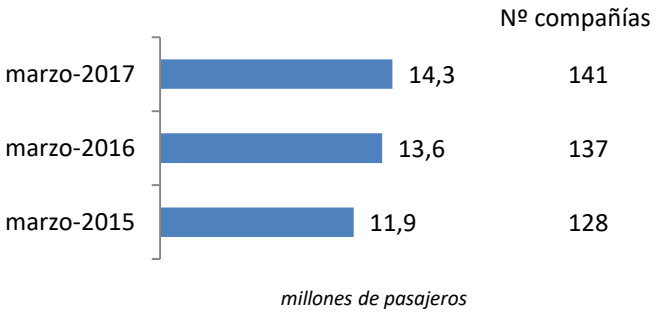

Número de compañías que conectan España

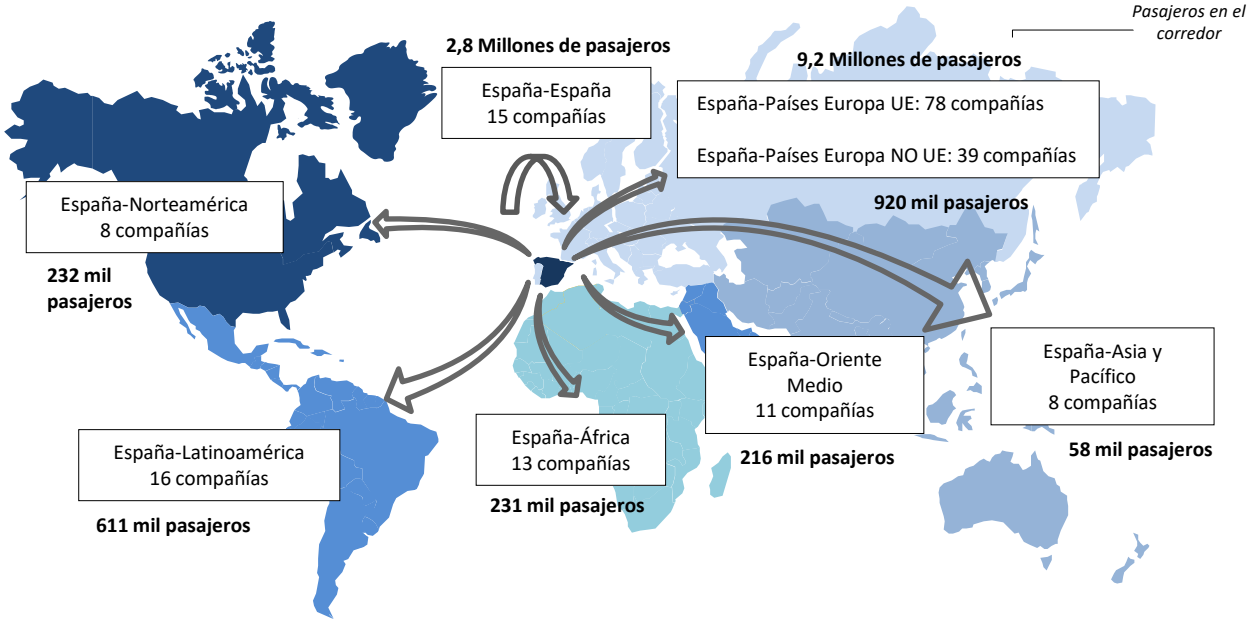

** Para la elaboración de este informe se han tenido en cuenta las aerolíneas que, al menos, han transportado más de 500 pasajeros en el mes y únicamente se ha analizado el tráfico comercial. Se entiende como vuelos comerciales aquellas operaciones en régimen regular y chárter sujetas a remuneración.*
Se define como ruta la conexión directa entre pares de aeropuertos.
Los gráficos son elaboración propia a partir de la base de datos de Aena.

Marzo 2017

Mercado aéreo en España

Distribución de las compañías aéreas según el número de pasajeros transportados

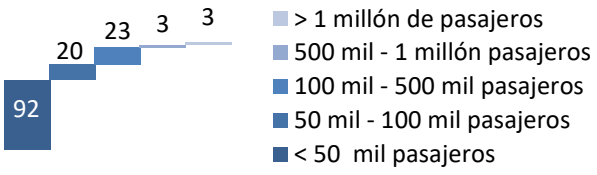

Cuota de mercado según la nacionalidad de la compañía

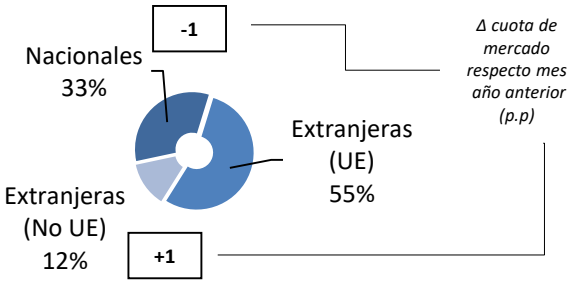

Cuota de las principales 5 compañías del mercado aéreo en España

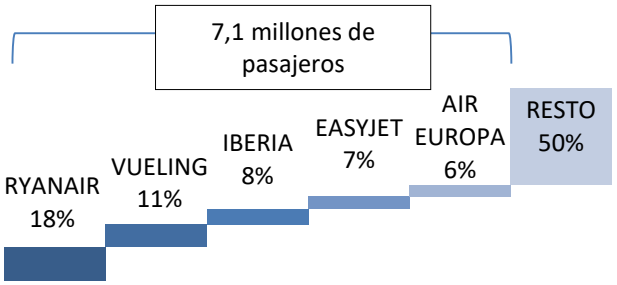

Variación y tráfico de las 5 principales compañías

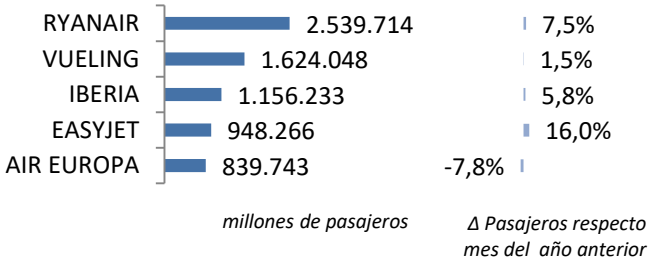

De las 141 compañías que operaron en marzo, Ryanair, Vueling e Iberia fueron las únicas que transportaron más de un millón de pasajeros y otras tres (Air Europa, EasyJet y Norwegian Air) más de 500 mil viajeros cada una. Estas compañías captaron el 53% del tráfico total.

De las 141 compañías que operaron en marzo, 13 eran españolas.

Las 13 aerolíneas españolas que operaron en marzo transportaron 4,7 millones de pasajeros (el 33% del tráfico total en el mes) pero perdieron 1 punto porcentual (p.p.) de cuota respecto al mismo mes del año anterior.

Las compañías extranjeras (UE) transportaron el 55% del tráfico total en el mes, equivalente a 7,8 millones de pasajeros.

Las compañías no comunitarias transportaron 1,8 millones de viajeros, un 12% del tráfico global.

El 50% del tráfico en España en marzo fue operado por 5 compañías.

Ryanair, líder con 2,5 millones de pasajeros transportados en el mercado aéreo español este mes, registró un incremento del 7,5% respecto a marzo de 2016. Vueling vio crecer su tráfico un 1,5%, colocándose en segundo lugar con 1,6 millones de viajeros transportados.

Marzo 2017

Mercado aéreo España-España

Número de compañías que conectan los mercados

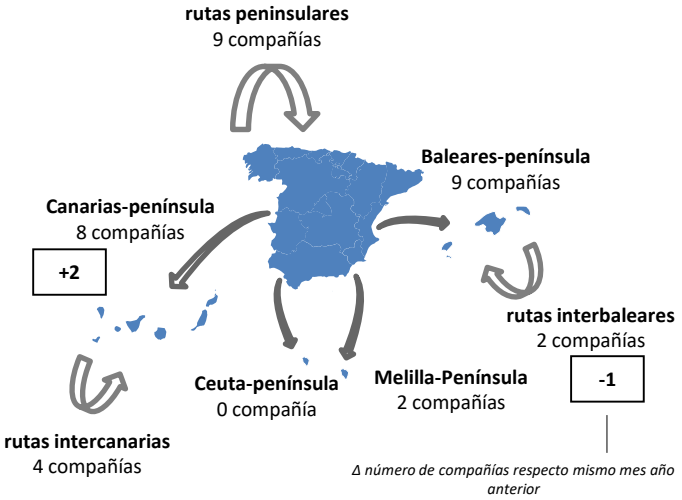

***Tráfico comercial (regular y chárter)**

Cuota de las principales 5 compañías del mercado aéreo doméstico

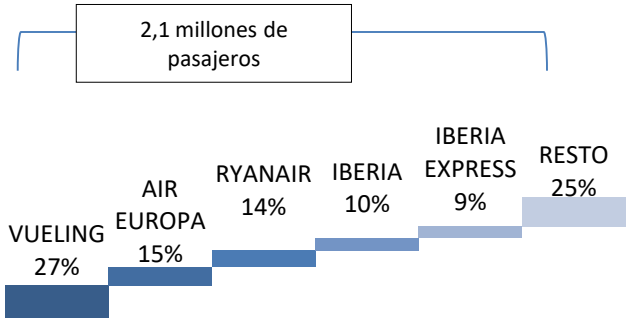

Variación y tráfico de las 5 principales compañías

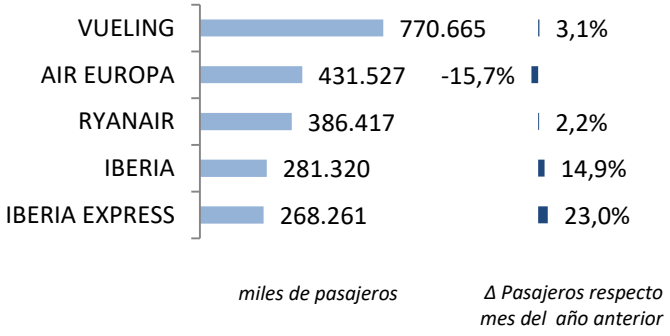

El tráfico doméstico alcanzó los 2,8 millones de pasajeros en marzo.

El número de pasajeros transportados en marzo de 2017 en el mercado doméstico creció un 3,5%, equivalente a noventa y cinco mil pasajeros más.

Los enlaces domésticos han sido operados por 15 compañías en marzo.

Han operado dos compañías menos que en marzo de 2016.

El 75% del tráfico doméstico en marzo fue operado por 5 compañías.

Al igual que en los meses anteriores, Vueling fue líder con un 27% de cuota y 770 mil pasajeros. Air Europa, en segunda posición, registró 431 mil viajeros. Le siguió Ryanair con 386 mil pasajeros.

En marzo se volaron 302 rutas, tres más que en el mismo mes de 2016.

Nº de rutas que operan	*Nº de compañías*
> 50 rutas	4
50-20 rutas	3
< 20 rutas	8

Cuatro compañías operaron más de 50 rutas: Vueling, Ryanair, Air Europa y Air Nostrum, y tres compañías operaron entre 20 y 50 rutas domésticas: Iberia Express, Evelop y Naysa. El resto operaron menos de 20 rutas cada una.

Marzo 2017

Mercado aéreo España-Unión Europea

Cuota de las principales 5 compañías del mercado aéreo con la Unión Europea

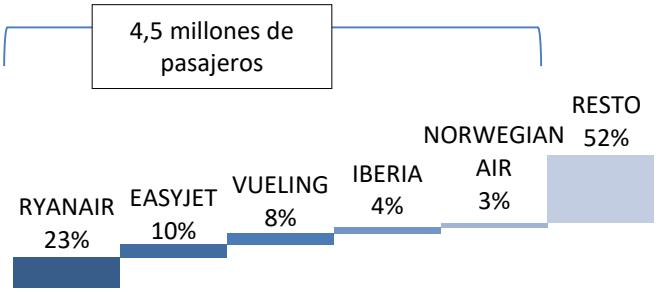

Variación y tráfico de las 5 principales compañías

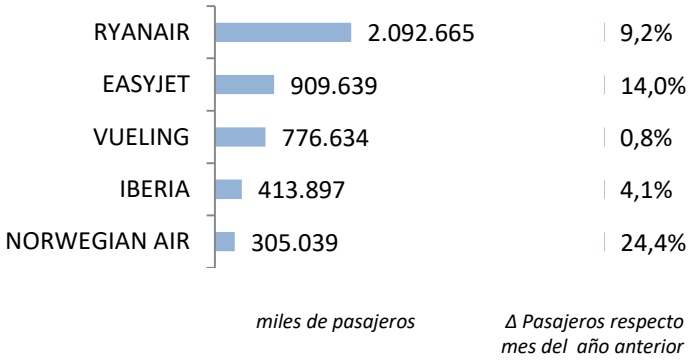

Clasificación de las compañías según número de países europeos con los que conectan España

Nº de países con los que conectan	Nº de compañías
> 10 países	2
10-5 países	6
< 5 países	70

En marzo de 2017, el número de pasajeros transportados en el mercado España-Unión Europea aumentó un 5,2%, hasta alcanzar los 9,2 millones de viajeros.

El tráfico con países de la Unión Europea se incrementó en 450 mil pasajeros en marzo.

El 48% del tráfico fue operado por las 5 principales compañías de este mercado, transportando 3,7 millones de viajeros.

Ryanair volvió a ser la compañía líder en este mercado con 2,1 millones de pasajeros transportados y un incremento del 9,2%. Le siguió EasyJet, con 910 mil pasajeros y Vueling con 777 mil viajeros.

Los enlaces con países europeos fueron realizados por 78 compañías en el mes de marzo.

El número de compañías que operaron en este mercado en marzo de 2017 fue inferior al registrado en el mismo mes de 2016, contando con tres compañía menos.

En marzo se operaron un total de 920 rutas entre España y países de la Unión Europea.

En el mes de marzo, dos compañías conectaron España con más de 10 países europeos: Vueling y Ryanair.

Marzo 2017

Mercado aéreo España-Extra Unión Europea

Cuota de las principales 5 compañías del mercado aéreo España-Extra UE

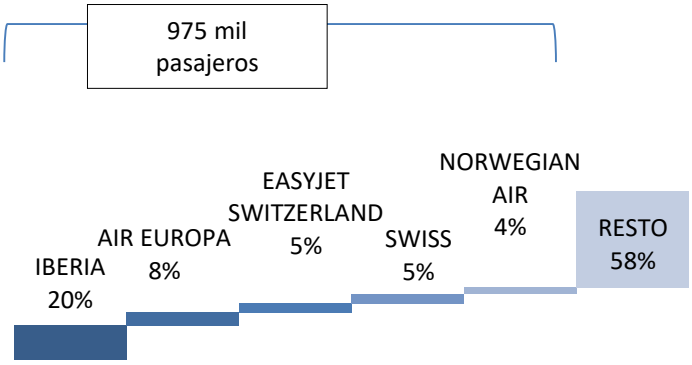

Variación y tráfico de las 5 principales compañías

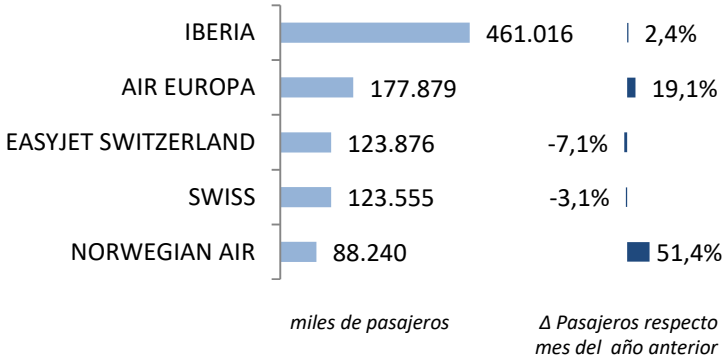

Clasificación de las compañías según número de países extra-europeos con los que conectan España

Nº de países con los que conectan	Nº de compañías
> 10 países	2
5-10 países	1
< 5 países	78

El tráfico con los países extra comunitarios registró 2,3 millones de pasajeros, un 4,5% más que en marzo de 2016.

El tráfico con países de fuera de la Unión Europea se incrementó en 98 mil pasajeros en marzo.

Iberia encabezó el ranking del mercado en marzo de 2017, transportando 461 mil pasajeros (con un 20% de cuota). Le siguieron Air Europa con 178 mil viajeros (8% de la cuota), EasyJet Switzerland con 124 mil pasajeros (5% de cuota) y Swiss con 124 mil (otro 5% del tráfico del mercado). Norwegian Air transportó el 4% del total en el mercado.

Las cinco primeras compañías transportaron el 42% de los pasajeros en este mercado.

En marzo, los enlaces con países extra europeos fueron realizados por 81 compañías, nueve más que en el mismo mes de 2016.

En marzo se volaron un total de 205 rutas entre España y países extra-europeos, catorce más que en febrero de 2016.

De todas las aerolíneas, solo dos conectaron España con más de 10 países extra comunitarios: Iberia lo hizo con 25 países y Air Europa con 14.

Marzo 2017

Anexos. Ranking de compañías en el mercado aéreo en España

		Total			Doméstico			Unión Europea			Extra-UE		
	Compañía	Cuota (1) 17	Pax 17	Δ Pax 17/16	Cuota (2) 17	Pax 17	Δ Pax 17/16	Cuota (2) 17	Pax 17	Δ Pax 17/16	Cuota (2) 17	Pax 17	Δ Pax 17/16
1	RYANAIR	17,8%	2.539.714	7,5%	15%	386.417	2,2%	82%	2.092.665	9,2%	3%	60.632	-9,5%
2	VUELING	11,4%	1.624.048	1,5%	47%	770.665	3,1%	48%	776.634	0,8%	5%	76.749	-5,7%
3	IBERIA	8,1%	1.156.233	5,8%	24%	281.320	14,9%	36%	413.897	4,1%	40%	461.016	2,4%
4	EASYJET	6,6%	948.266	16,0%	-	-	-	96%	909.639	14,0%	4%	38.453	95,8%
5	AIR EUROPA	5,9%	839.743	-7,8%	51%	431.527	-15,7%	27%	230.337	-7,8%	22%	177.879	19,1%
6	NORWEGIAN AIR INTERNATIONAL	3,5%	500.971	45,5%	21%	107.692	164,8%	61%	305.039	24,4%	18%	88.240	51,4%
7	IBERIA EXPRESS	2,7%	389.238	14,3%	69%	268.261	23,0%	31%	120.977	-1,3%	-	-	-
8	AIR NOSTRUM	2,5%	353.999	0,4%	74%	261.862	0,2%	25%	86.991	2,9%	1%	5.146	-24,0%
9	AIR BERLIN	2,3%	322.688	-40,8%	-	-	Aband. ruta	92%	297.008	-38,1%	8%	25.680	-29,8%
10	THOMSON AIRWAYS	1,9%	268.643	1,5%	-	-	-	100%	268.456	1,4%	-	-	-
11	LUFTHANSA	1,9%	268.514	0,2%	-	-	-	100%	268.514	0,2%	-	-	-
12	JET2.COM	1,7%	236.157	38,4%	-	-	-	100%	236.157	38,4%	-	-	-
13	TRANSAVIA HOLLAND	1,6%	234.282	20,7%	-	-	-	100%	234.282	20,7%	-	-	-
14	MONARCH AIRLINES	1,4%	198.267	-5,5%	-	-	-	100%	198.267	-5,5%	-	-	-
16	CONDOR	1,3%	181.155	-7,7%	-	-	-	100%	181.155	-7,7%	-	-	-
17	BRITISH AIRWAYS	1,3%	180.448	1,2%	-	-	-	100%	180.448	1,2%	-	-	-
17	TUIFLY	1,2%	176.966	-14,6%	-	-	-	97%	171.519	-9,3%	3%	5.447	-65,4%
18	THOMAS COOK UK	1,2%	170.706	4,0%	-	-	-	100%	170.706	4,0%	-	-	-
19	THOMAS COOK SCANDINAV	0,9%	135.078	-5,7%	-	-	-	72%	97.381	-9,7%	28%	37.697	6,7%
20	AIR FRANCE	0,9%	134.206	9,3%	-	-	-	100%	134.206	9,3%	-	-	-
21	KLM	0,9%	130.280	20,6%	-	-	-	100%	130.280	20,6%	-	-	-
22	TAP	0,9%	125.618	57,2%	-	-	-	100%	125.618	57,2%	-	-	-
23	SAS	0,9%	125.303	6,0%	-	-	-	59%	74.327	12,7%	41%	50.976	-2,4%
24	WIZZ AIR HUNGARY	0,9%	124.944	25,9%	-	-	-	98%	121.829	26,2%	2%	3.115	16,4%
25	EASYJET SWITZERLAND	0,9%	123.876	-7,1%	-	-	-	-	-	-	100%	123.876	-7,1%
26	SWISS	0,9%	123.555	-3,1%	-	-	-	-	-	-	100%	123.555	-3,1%
27	NAYSA	0,8%	114.062	1,1%	100%	114.062	1,2%	-	-	-	-	-	-
28	JETAIR FLY	0,7%	105.890	7,6%	-	-	-	100%	105.890	7,6%	-	-	-
29	EUROWINGS	0,7%	101.987	194,1%	-	-	-	100%	101.987	194,1%	-	-	-
30	NIKI	0,7%	94.793	56,8%	-	-	-	96%	90.651	49,9%	4%	4.142	Nuevas rutas
	RESTO	15,9%	2.267.111	-6,0%	9%	203.601	-	48%	1.077.002	-	44%	986.508	-
	TOTAL	**100,0%**	**14.296.741**	**4,7%**	**20%**	**2.825.768**	**3,5%**	**64%**	**9.201.862**	**5,2%**	**16%**	**2.269.111**	**4,5%**

(1) Cuota de la compañía sobre el total de pasajeros transportados en el mercado aéreo español.
(2) Importancia del mercado sobre el total de pasajeros transportados por la compañía en el espacio aéreo español.
Nota: Tráfico comercial regular y chárter de pasajeros. Fuente: AENA (ESTOP)

Marzo 2017

Anexos. Ranking de compañías por mercados

Ranking de las principales 10 compañías en el mercado España-España

Rk.	Compañía	Cuota	Pasajeros	Δ Pax
1	VUELING	27,3%	770.665	3,1%
2	AIR EUROPA	15,3%	431.527	-15,7%
3	RYANAIR	13,7%	386.417	2,2%
4	IBERIA	10,0%	281.320	14,9%
5	IBERIA EXPRESS	9,5%	268.261	23,0%
6	AIR NOSTRUM	9,3%	261.862	0,2%
7	NAYSA	4,0%	114.062	1,2%
8	NORWEGIAN AIR	3,8%	107.692	164,8%
9	CANARIAS AIRLINES	2,4%	68.132	-9,6%
10	BINTER CANARIAS	1,6%	46.324	15,6%
	Resto	3,2%	89.506	-
	Acumulado Doméstico	**100,0%**	**2.825.768**	**3,5%**

Ranking de las principales 10 compañías en el mercado España-Unión Europea

Rk.	Compañía	Cuota	Pasajeros	Δ Pax
1	RYANAIR	22,7%	2.092.665	9,2%
2	EASYJET	9,9%	909.639	14,0%
3	VUELING	8,4%	776.634	0,8%
4	IBERIA	4,5%	413.897	4,1%
5	NORWEGIAN AIR	3,3%	305.039	24,4%
6	AIR BERLIN	3,2%	297.008	-38,1%
7	LUFTHANSA	2,9%	268.514	0,2%
8	THOMSON AIRWAYS	2,9%	268.456	1,4%
9	JET2.COM	2,6%	236.157	38,4%
10	TRANSAVIA HOLLAND	2,5%	234.282	20,7%
	Resto	36,9%	3.399.571	-
	Acumulado UE	**100,0%**	**9.201.862**	**5,2%**

Ranking de las principales 10 compañías en el mercado España-Extra Unión Europea

Rk.	Compañía	Cuota	Pasajeros	Δ Pax
1	IBERIA	20,3%	461.016	2,4%
2	AIR EUROPA	7,8%	177.879	19,1%
3	EASYJET SWITZERLAND	5,5%	123.876	-7,1%
4	SWISS	5,4%	123.555	-3,1%
5	NORWEGIAN AIR	3,9%	88.240	51,4%
6	EMIRATES	3,6%	80.823	1,3%
7	VUELING	3,4%	76.749	-5,7%
8	AMERICAN AIRLINES	3,4%	76.438	0,2%
9	AEROFLOT	3,1%	70.008	23,6%
10	TURKISH AIRLINES	2,7%	61.218	-25,6%
	Resto	41,0%	929.309	-
	Acumulado Extra-UE	**100,0%**	**2.269.111**	**4,5%**