Coyuntura de las compañías en el mercado aéreo en España

Agosto 2017

El número de pasajeros en vuelos comerciales en el mercado aéreo español creció un 6,3%, hasta alcanzar los 23,7 millones de viajeros en agosto de 2017.

El tráfico creció en 1,4 millones de pasajeros respecto al mismo mes de 2016.

El número de compañías que operaron en el mes (177) fue superior en dos aerolíneas a las registradas en el mismo mes del año anterior.

Las rutas domésticas fueron operadas por 15 compañías que transportaron 3,6 millones de pasajeros, 95 aerolíneas conectaron con destinos de la Unión Europea (16,5 millones de viajeros) y 111 lo hicieron con el resto del mundo (3,7 millones de pasajeros).

Pasajeros transportados y número de compañías

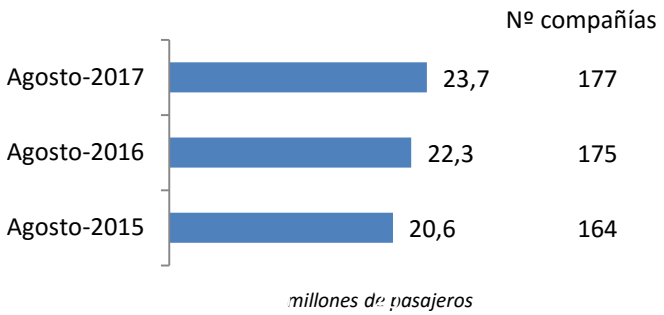

Número de compañías que conectan España

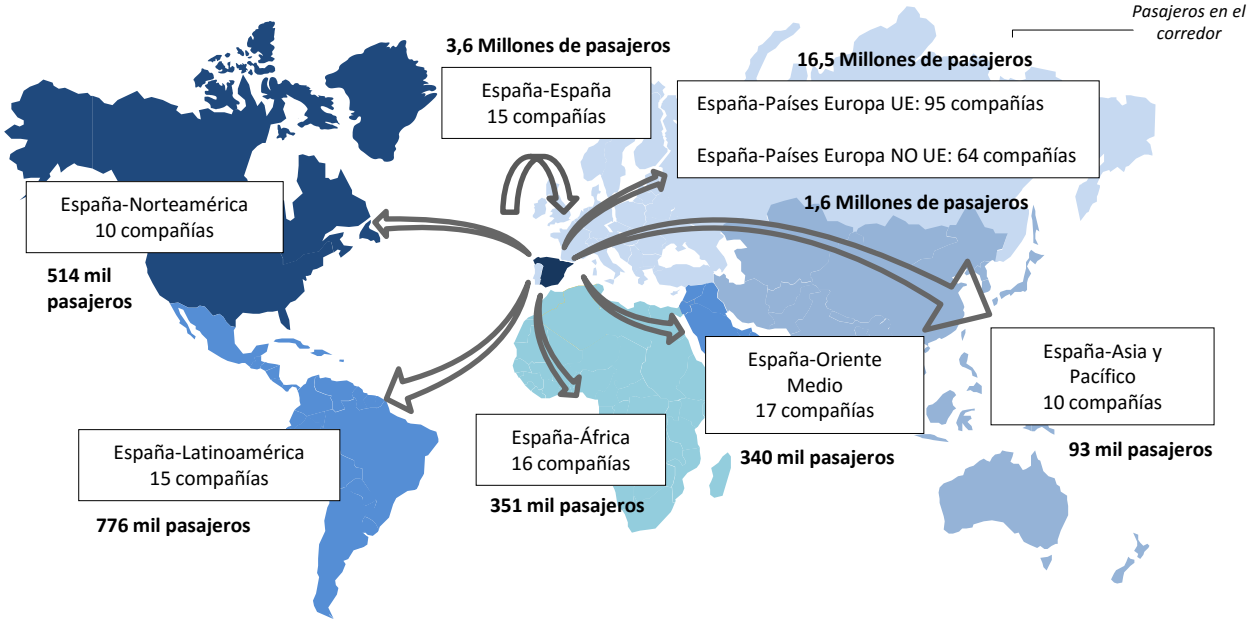

** Para la elaboración de este informe se han tenido en cuenta las aerolíneas que, al menos, han transportado más de 500 pasajeros en el mes y únicamente se ha analizado el tráfico comercial. Se entiende como vuelos comerciales aquellas operaciones en régimen regular y chárter sujetas a remuneración.*
Se define como ruta la conexión directa entre pares de aeropuertos.
Los gráficos son elaboración propia a partir de la base de datos de Aena.

Agosto 2017

Mercado aéreo en España

Distribución de las compañías aéreas según el número de pasajeros transportados

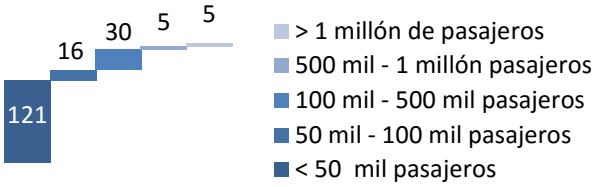

Cuota de mercado según la nacionalidad de la compañía

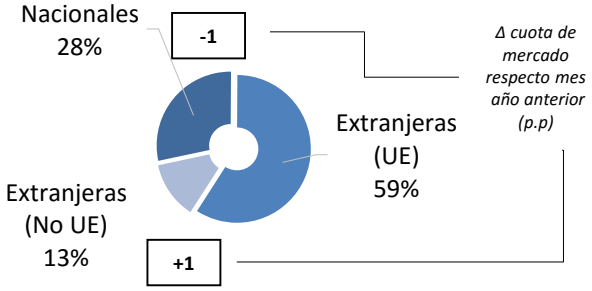

Cuota de las principales 5 compañías del mercado aéreo en España

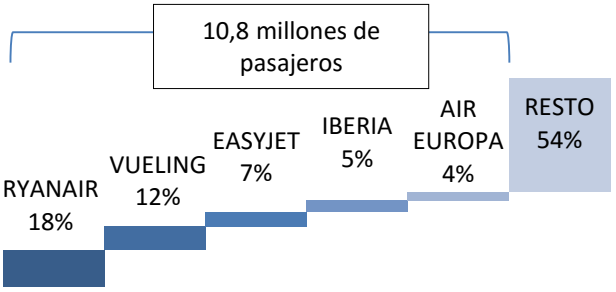

Variación y tráfico de las 5 principales compañías

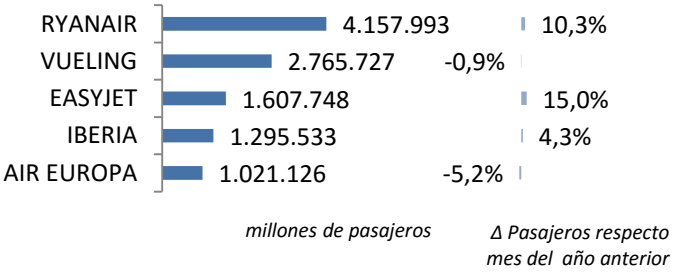

De las 177 compañías que operaron en agosto, Ryanair, Vueling, EasyJet, Iberia y Air Europa fueron las únicas que transportaron más de un millón de pasajeros y otras cinco (Niki, Jet2.com, Thomson, Norwegian Air International e Iberia Express) más de 500 mil viajeros cada una. Estas compañías captaron el 61% del tráfico total.

De las 177 compañías que operaron en agosto, 15 eran españolas.

Las 15 aerolíneas españolas que operaron en agosto transportaron 6,7 millones de pasajeros (el 28% del tráfico total en el mes) pero perdieron 1 punto porcentual (p.p.) de cuota respecto al mismo mes del año anterior.

Las compañías extranjeras de la UE transportaron el 59% del tráfico total en el mes, equivalente a 14 millones de pasajeros.

Las compañías no comunitarias transportaron 3 millones de viajeros, un 13% del tráfico global.

El 46% del tráfico en España en agosto fue operado por 5 compañías.

Ryanair, líder con 4,2 millones de pasajeros transportados en el mercado aéreo español este mes, registró un incremento del 10,3% respecto a agosto de 2016. Vueling vio caer su tráfico un ligero 0,9%, colocándose en segundo lugar con 2,8 millones de viajeros transportados.

Agosto 2017

Mercado aéreo España-España

Número de compañías que conectan los mercados

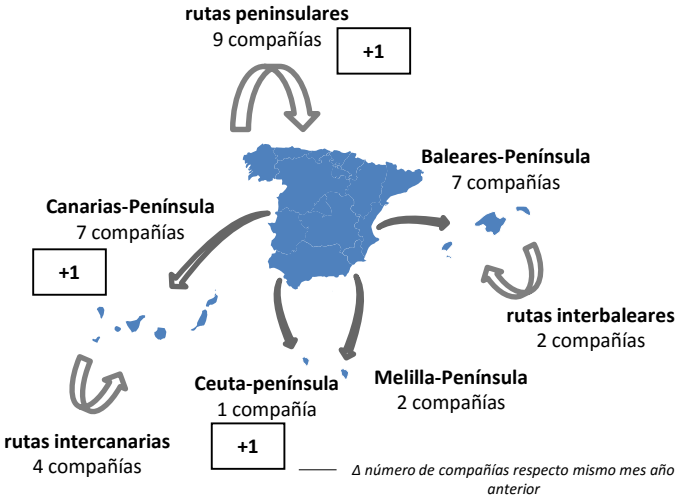

***Tráfico comercial (regular y chárter)**

Cuota de las principales 5 compañías del mercado aéreo doméstico

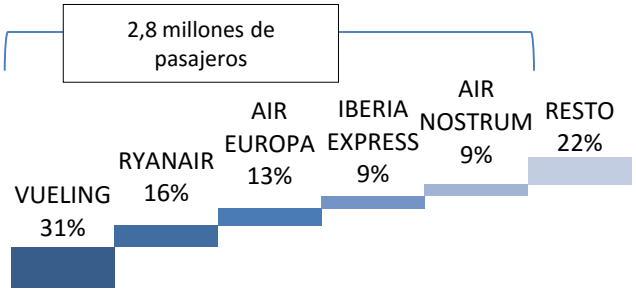

Variación y tráfico de las 5 principales compañías

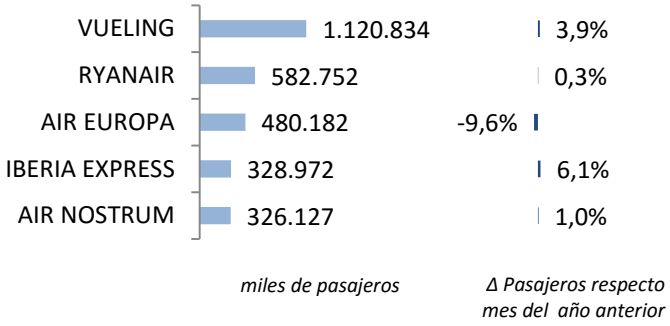

El tráfico doméstico alcanzó los 3,6 millones de pasajeros en agosto.

El número de pasajeros transportados en agosto de 2017 en el mercado doméstico creció un 5,3%, equivalente a ciento ochenta mil pasajeros más.

Los enlaces domésticos han sido operados por 15 compañías en agosto.

Han operado tres compañías más que en agosto de 2016.

El 78% del tráfico doméstico en agosto fue operado por 5 compañías.

Al igual que en los meses anteriores, Vueling fue líder con un 31% de cuota y 1,1 millones de pasajeros. Ryanair, en segunda posición, registró 583 mil viajeros. Le siguió Air Europa con 480 mil pasajeros.

En agosto se volaron 185 rutas, tres más que en el mismo mes de 2016.

Nº de rutas que operan	Nº de compañías
> 50 rutas	3
50-20 rutas	1
< 20 rutas	11

Tres compañías operaron más de 50 rutas: Vueling, Ryanair y Air Nostrum; y una operó entre 20 y 50 rutas domésticas: Air Europa. El resto operaron menos de 20 rutas cada una.

Agosto 2017

Mercado aéreo España-Unión Europea

Cuota de las principales 5 compañías del mercado aéreo con la Unión Europea

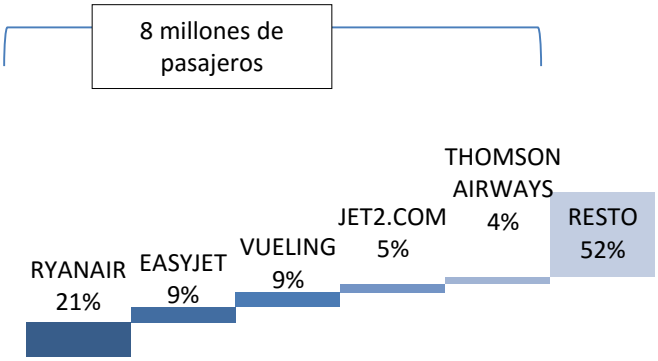

Variación y tráfico de las 5 principales compañías

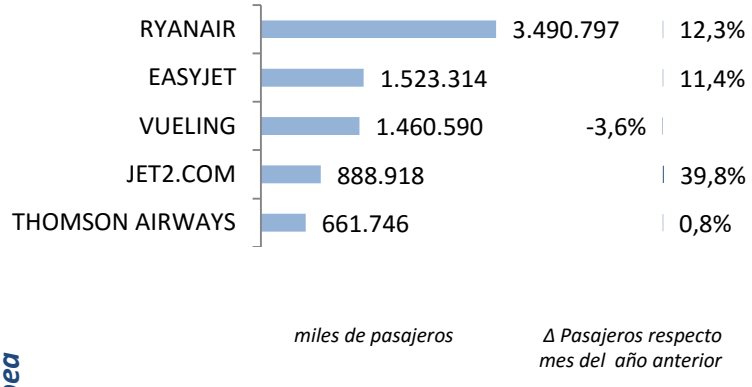

Clasificación de las compañías según número de países europeos con los que conectan España

Nº de países con los que conectan	Nº de compañías
> 10 países	4
10-5 países	10
< 5 países	81

En agosto de 2017, el número de pasajeros transportados en el mercado España-Unión Europea aumentó un 6,2%, hasta alcanzar los 16,5 millones de viajeros.

El tráfico con países de la Unión Europea se incrementó en 960 mil pasajeros en agosto.

El 48% del tráfico fue operado por las 5 principales compañías de este mercado, transportando 8 millones de viajeros.

Ryanair volvió a ser la compañía líder en este mercado con 3,5 millones de pasajeros transportados y un incremento del 12,3%. Le siguió EasyJet, con 1,5 millones de pasajeros y Vueling con 1,5 millones de viajeros.

Los enlaces con países europeos fueron realizados por 95 compañías en el mes de agosto.

El número de compañías que operaron en este mercado en agosto de 2017 fue idéntico al que se registró en el mismo mes de 2016.

En agosto se operaron un total de 1.302 rutas entre España y países de la Unión Europea.

En el mes de agosto, cuatro compañías conectaron España con más de 10 países europeos: Vueling, Ryanair, Iberia Express e Iberia.

Agosto 2017

Mercado aéreo España-Extra Unión Europea

Cuota de las principales 5 compañías del mercado aéreo España-Extra UE

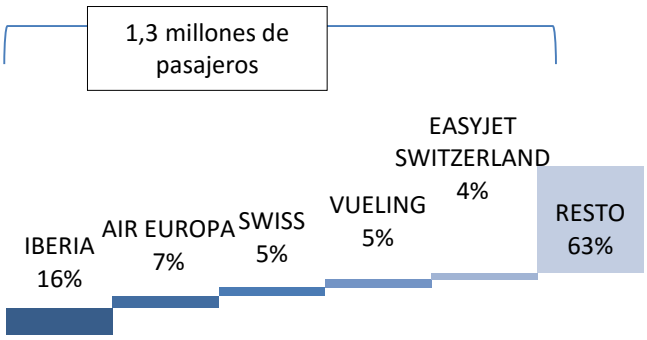

Variación y tráfico de las 5 principales compañías

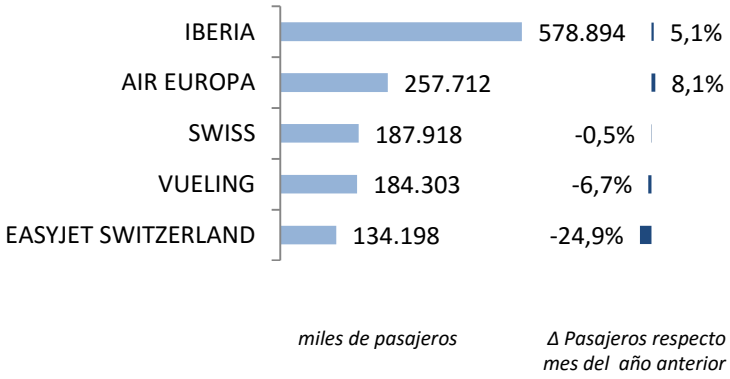

Clasificación de las compañías según número de países extra-europeos con los que conectan España

Nº de países con los que conectan	Nº de compañías
> 10 países	3
5-10 países	2
< 5 países	106

El tráfico con los países extra comunitarios registró 3,7 millones de pasajeros, un 8,7% más que en agosto de 2016.

El tráfico con países de fuera de la Unión Europea se incrementó en 292 mil pasajeros en agosto.

Iberia encabezó el ranking del mercado en agosto de 2017, transportando 579 mil pasajeros (con un 16% de cuota). Le siguieron Air Europa con 258 mil viajeros (7% de la cuota), Swiss con 188 mil pasajeros (5% de cuota) y Vueling con 184 mil (otro 5% del tráfico del mercado). EasyJet Switzerland transportó el 4% del total en el mercado.

Las cinco primeras compañías transportaron el 47% de los pasajeros en este mercado.

En agosto, los enlaces con países extra europeos fueron realizados por 108 compañías, quince más que en el mismo mes de 2016.

En agosto se volaron un total de 303 rutas entre España y países extra-europeos, treinta más que en agosto de 2016.

De todas las aerolíneas, solo tres conectaron España con más de 10 países extra comunitarios: Iberia, Air Europa y Vueling.

Agosto 2017

Anexos. Ranking de compañías en el mercado aéreo en España

		Total			Doméstico			Unión Europea			Extra-UE		
	Compañía	Cuota (1) 17	Pax 17	Δ Pax 17/16	Cuota (2) 17	Pax 17	Δ Pax 17/16	Cuota (2) 17	Pax 17	Δ Pax 17/16	Cuota (2) 17	Pax 17	Δ Pax 17/16
1	RYANAIR	17,5%	4.157.993	10,3%	14%	582.752	0,3%	84%	3.490.797	12,3%	2%	84.444	6,1%
2	VUELING	11,6%	2.765.727	-0,9%	41%	1.120.834	3,9%	52%	1.460.590	-3,6%	7%	184.303	-6,7%
3	EASYJET	6,8%	1.607.748	15,0%	-	-	-	95%	1.523.314	11,4%	5%	84.078	171,2%
4	IBERIA	5,5%	1.295.533	4,3%	16%	209.976	16,8%	39%	506.663	-0,9%	45%	578.894	5,1%
5	AIR EUROPA	4,3%	1.021.126	-5,2%	47%	480.182	-9,6%	28%	283.232	-7,7%	25%	257.712	8,1%
6	JET2.COM	3,7%	889.061	39,8%	-	-	-	100%	888.918	39,8%	-	-	-
7	NORWEGIAN AIR INTERNATIONAL	3,2%	763.279	29,3%	17%	131.478	21,6%	67%	512.576	34,1%	16%	119.225	19,1%
8	NIKI	3,1%	745.483	493,6%	-	-	-	89%	661.144	426,4%	11%	84.339	Nuevas rutas
9	THOMSON AIRWAYS	2,8%	661.746	0,7%	-	-	-	100%	661.746	0,8%	-	-	-
10	IBERIA EXPRESS	2,2%	516.161	6,8%	64%	328.972	6,1%	35%	178.346	6,9%	1%	8.843	42,3%
11	AIR NOSTRUM	1,9%	455.747	2,6%	72%	326.127	1,0%	26%	120.701	7,2%	2%	8.919	5,5%
12	MONARCH AIRLINES	1,9%	452.678	7,6%	-	-	-	100%	452.678	7,6%	-	-	-
13	TRANSAVIA HOLLAND	1,8%	429.541	5,6%	-	-	-	100%	429.370	5,6%	-	-	-
14	EUROWINGS	1,7%	410.878	251,1%	-	-	-	99%	404.977	246,0%	1%	5.901	Nuevas rutas
16	LUFTHANSA	1,6%	386.153	6,3%	-	-	-	100%	386.153	6,3%	-	-	-
17	THOMAS COOK UK	1,4%	344.023	-5,4%	-	-	-	100%	344.023	-5,4%	-	-	-
17	CONDOR	1,4%	338.497	-3,1%	-	-	-	100%	338.497	-3,1%	-	-	-
18	TUIFLY GMBH, LANGENHAGEN	1,4%	331.366	6,6%	-	-	-	92%	306.029	6,9%	8%	25.337	2,9%
19	BRITISH AIRWAYS	1,2%	278.074	0,0%	-	-	-	100%	278.074	0,0%	-	-	-
20	JETAIR FLY	0,9%	218.845	6,3%	-	-	-	100%	218.845	6,3%	-	-	-
21	WIZZ AIR HUNGARY	0,9%	204.921	23,2%	-	-	-	97%	199.255	22,0%	3%	5.666	91,8%
22	AER LINGUS	0,8%	190.998	0,4%	-	-	-	100%	190.998	0,4%	-	-	-
23	SWISS	0,8%	187.918	-0,5%	-	-	-	-	-	-	100%	187.918	-0,5%
24	TRAVEL SERVICE	0,7%	168.140	-4,6%	1%	2.244	Nuevas rutas	98%	164.192	-5,3%	1%	1.704	-39,3%
25	KLM	0,7%	164.895	13,6%	-	-	-	100%	164.895	13,6%	-	-	-
26	TAP AIR PORTUGAL	0,7%	163.884	34,1%	-	-	-	100%	163.762	34,1%	-	-	-
27	AIR FRANCE	0,7%	157.169	15,2%	-	-	-	100%	156.898	15,0%	-	-	-
28	VOLOTEA	0,7%	155.522	48,1%	32%	50.060	45,6%	68%	105.462	49,4%	-	-	-
29	EASYJET SWITZERLAND	0,6%	134.198	-24,9%	-	-	-	-	-	-	100%	134.198	-24,9%
30	AMERICAN AIRLINES	0,6%	131.321	13,9%	-	-	-	-	-	-	100%	131.321	13,9%
	RESTO	16,9%	4.025.744	-6,0%	8%	355.966	-	48%	1.914.403	-	44%	1.755.375	-
	TOTAL	**100,0%**	**23.754.369**	**6,3%**	**15%**	**3.589.261**	**5,3%**	**69%**	**16.506.538**	**6,2%**	**15%**	**3.658.570**	**8,7%**

(1) Cuota de la compañía sobre el total de pasajeros transportados en el mercado aéreo español.
(2) Importancia del mercado sobre el total de pasajeros transportados por la compañía en el espacio aéreo español.
Nota: Tráfico comercial regular y chárter de pasajeros. Fuente: AENA (ESTOP)

Agosto 2017

Anexos. Ranking de compañías por mercados

Ranking de las principales 10 compañías en el mercado España-España

Rk.	Compañía	Cuota	Pasajeros	Δ Pax
1	VUELING	31,2%	1.120.834	3,9%
2	RYANAIR	16,2%	582.752	0,3%
3	AIR EUROPA	13,4%	480.182	-9,6%
4	IBERIA EXPRESS	9,2%	328.972	6,1%
5	AIR NOSTRUM	9,1%	326.127	1,0%
6	IBERIA	5,9%	209.976	16,8%
7	NORWEGIAN AIR INTERNATIONAL	3,7%	131.478	21,6%
8	CANARIAS AIRLINES	3,5%	124.632	86,1%
9	NAYSA	2,9%	104.669	-23,2%
10	BINTER CANARIAS	1,9%	67.510	158,6%
	Resto	3,1%	112.129	-
	Acumulado Doméstico	**100,0%**	**3.589.261**	**5,3%**

Ranking de las principales 10 compañías en el mercado España-Unión Europea

Rk.	Compañía	Cuota	Pasajeros	Δ Pax
1	RYANAIR	21,1%	3.490.797	12,3%
2	EASYJET	9,2%	1.523.314	11,4%
3	VUELING	8,8%	1.460.590	-3,6%
4	JET2.COM	5,4%	888.918	39,8%
5	THOMSON AIRWAYS	4,0%	661.746	0,8%
6	NIKI	4,0%	661.144	426,4%
7	NORWEGIAN AIR INTERNATIONAL	3,1%	512.576	34,1%
8	IBERIA	3,1%	506.663	-0,9%
9	MONARCH AIRLINES	2,7%	452.678	7,6%
10	TRANSAVIA HOLLAND	2,6%	429.370	5,6%
	Resto	35,9%	5.918.742	-
	Acumulado UE	**100,0%**	**16.506.538**	**6,2%**

Ranking de las principales 10 compañías en el mercado España-Extra Unión Europea

Rk.	Compañía	Cuota	Pasajeros	Δ Pax
1	IBERIA	15,8%	578.894	5,1%
2	AIR EUROPA	7,0%	257.712	8,1%
3	SWISS	5,1%	187.918	-0,5%
4	VUELING	5,0%	184.303	-6,7%
5	EASYJET SWITZERLAND	3,7%	134.198	-24,9%
6	AMERICAN AIRLINES	3,6%	131.321	13,9%
7	NORWEGIAN AIR INTERNATIONAL	3,3%	119.225	19,1%
8	EMIRATES	3,1%	112.747	5,0%
9	TURKISH AIRLINES	2,9%	107.259	0,5%
10	AEROFLOT	2,7%	100.542	9,0%
	Resto	47,7%	1.744.451	-
	Acumulado Extra-UE	**100,0%**	**3.658.570**	**8,7%**