Coyuntura de las compañías en el mercado aéreo en España

Agosto 2015

El número de pasajeros en vuelos comerciales en el mercado aéreo español creció un 4,4%, hasta alcanzar los 20,6 millones de viajeros en agosto de 2015.

El tráfico creció en 872 mil pasajeros respecto al mismo mes de 2014.

A pesar del crecimiento en el volumen del tráfico en agosto de 2015, el número de compañías que operaron en el mes (157) fue inferior a las registradas en el mismo mes del año anterior.

Las rutas domésticas fueron operadas por 14 compañías que transportaron 3,3 millones de pasajeros, 87 aerolíneas conectaron con destinos de la Unión Europea (14,2 millones de viajeros) y 92 lo hicieron con el resto del mundo (3,1 millones de pasajeros).

Pasajeros transportados y número de compañías

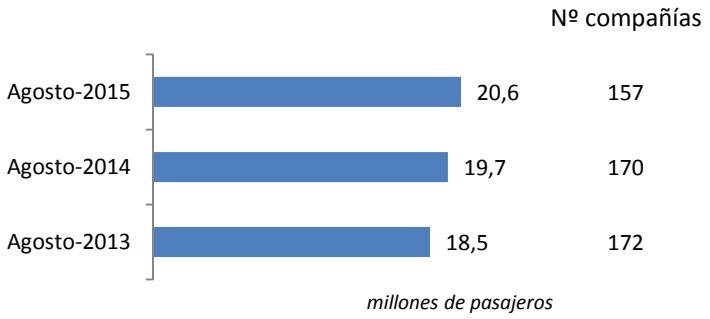

Número de compañías que conectan España

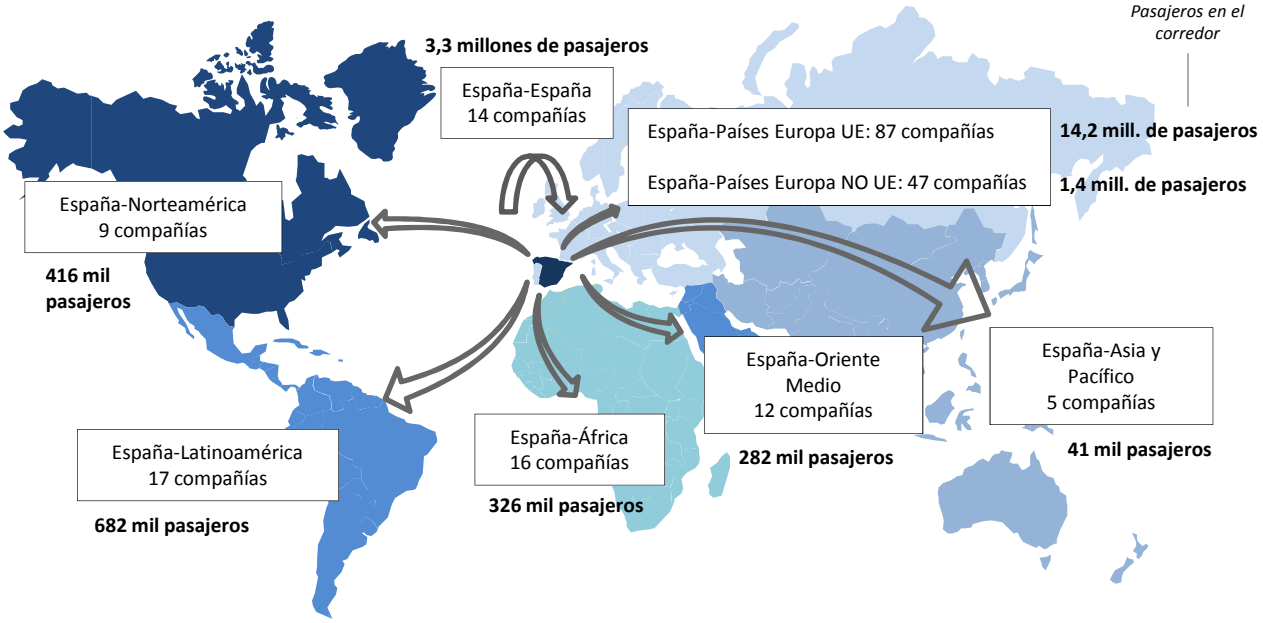

** Para la elaboración de este informe se han tenido en cuenta las aerolíneas que han transportado más de 500 pasajeros en el mes y únicamente se ha analizado el tráfico comercial. Se entiende como vuelos comerciales aquellas operaciones en régimen regular y chárter sujetas a remuneración.*
Se define como ruta la conexión directa entre pares de aeropuertos.
Elaboración propia a partir de la base de datos de Aena.

Agosto 2015

Mercado aéreo en España

Distribución de las compañías aéreas según el número de pasajeros transportados

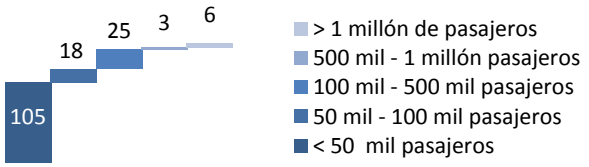

De las 157 compañías que operaron en agosto, Ryanair, Vueling, Easyjet, Iberia, Air Europa y Air Berlin fueron las únicas que transportaron más de un millón de pasajeros cada una. Estas compañías captaron más del 53% del tráfico total.

De las 157 compañías que operaron en agosto, 15 eran españolas.

Cuota de mercado según la nacionalidad de la compañía

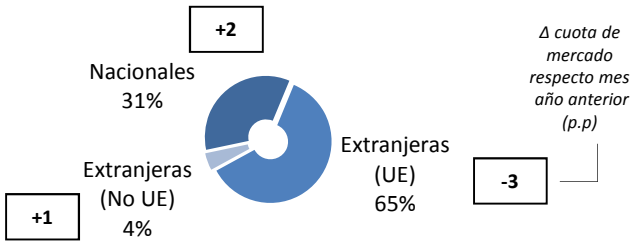

Las 15 aerolíneas españolas que operaron en agosto transportaron 6,3 millones de pasajeros (el 31% del tráfico total en el mes), ganando 2 p.p. de cuota respecto al mismo mes del año anterior.

Las compañías extranjeras de países de la Unión Europea transportaron el 65% del tráfico total en el mes, equivalente a 13,4 millones de pasajeros, perdiendo 3 p.p. de cuota respecto al mismo mes del año anterior.

Cuota de las principales 5 compañías del mercado aéreo en España

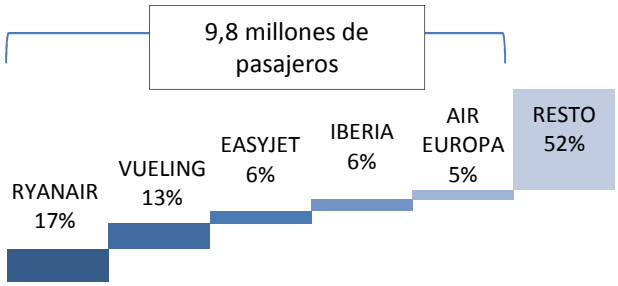

El 48% del tráfico en España en agosto fue operado por 5 compañías.

Variación y tráfico de las 5 principales compañías

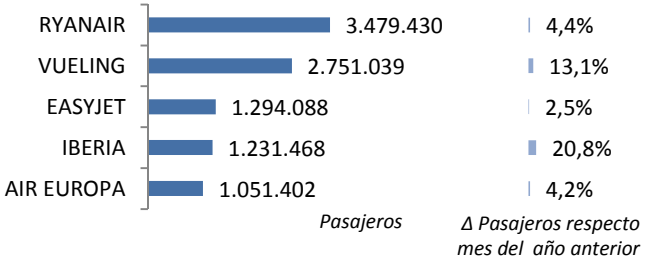

La mayoría de las principales compañías que operaron en el mercado aéreo español en agosto registraron datos positivos de tráfico. Ryanair, líder con 3,5 millones de pasajeros transportados en el mercado aéreo español este mes, registró un incremento del 4,4% respecto a agosto de 2014. Vueling vio crecer su tráfico un 13,1%, colocándose en segundo lugar con 2,7 millones de viajeros transportados.

Agosto 2015

Mercado aéreo España-España

Número de compañías que conectan los mercados

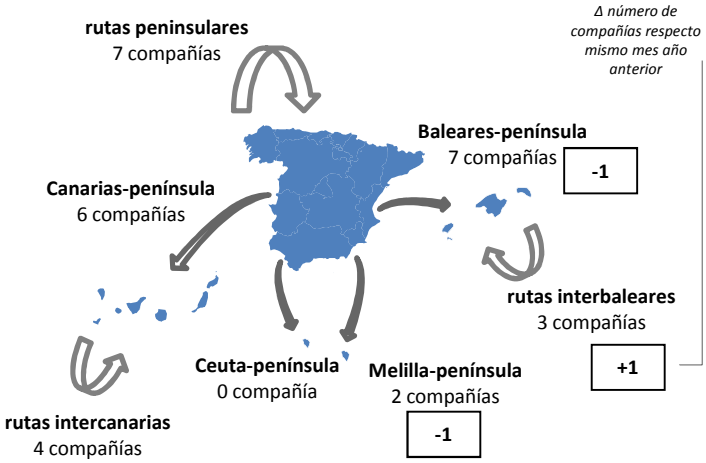

Cuota de las principales 5 compañías del mercado aéreo doméstico

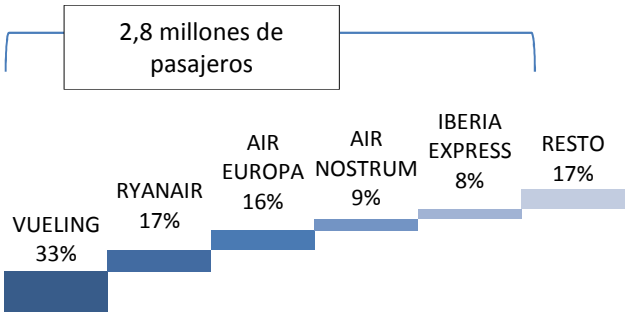

Variación y tráfico de las 5 principales compañías

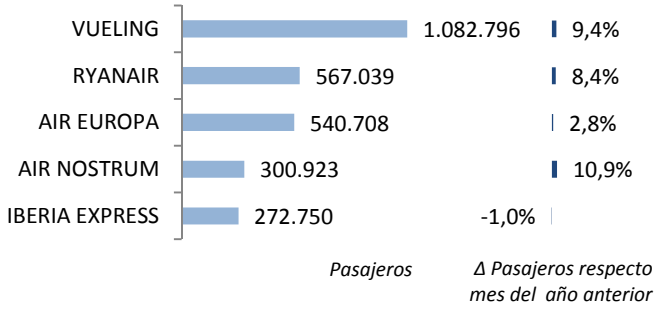

El tráfico doméstico alcanzó los 3,3 millones de pasajeros en agosto.

El número de pasajeros transportados en agosto de 2015 en el mercado doméstico creció un 7,1%, equivalente a 218 mil pasajeros más.

Los enlaces domésticos fueron operados por 14 compañías en agosto.

Operó una compañía menos que en agosto de 2014.

El 83% del tráfico doméstico en agosto fue operado por 5 compañías.

Al igual que en los meses anteriores, Vueling fue líder con un 33% de cuota y 1,1 millones de pasajeros en este mes. Le siguió Ryanair con 567 mil pasajeros. Air Europa, en tercera posición, registró 540 mil viajeros.

En agosto se volaron 184 rutas, tres más que en 2014.

Nº de rutas que operan	*Nº de compañías*
>50 rutas	4
50-20 rutas	-
< 20 rutas	10

Cuatro compañías operaron más de 50 rutas (Vueling, Air Europa, Air Nostrum y Ryanair). El resto operaron menos de 20 rutas cada una.

Agosto 2015

Mercado aéreo España-Unión Europea

Cuota de las principales 5 compañías del mercado aéreo con la Unión Europea

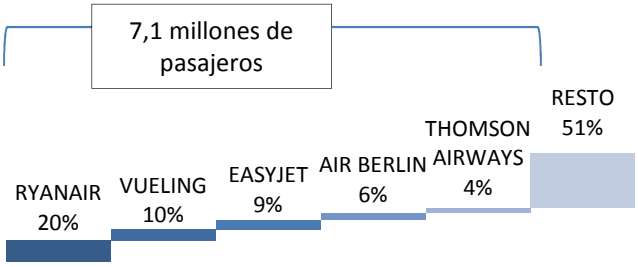

Variación y tráfico de las 5 principales companias

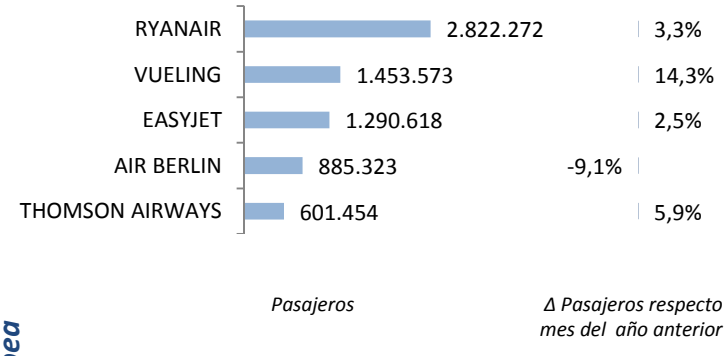

Clasificación de las compañías según número de países europeos con los que conectan España

Nº de países con los que conectan	Nº de compañías
> 10 países	4
10-5 países	7
< 5 países	76

En agosto de 2015, el número de pasajeros transportados en el mercado España-Unión Europea aumentó un 4,1%, hasta alcanzar los 14,2 millones de viajeros.

El tráfico con países de la Unión Europea se incrementó en 576 mil pasajeros en agosto.

El 49% del tráfico fue operado por las 5 principales compañías de este mercado, transportando 7,1 millones de viajeros.

Ryanair volvió a ser la compañía líder en este mercado con 2,8 millones de pasajeros transportados y un incremento del 3,3%. Le siguieron Vueling con aproximadamente 1,5 millón de viajeros y Easyjet con 1,3 millones de pasajeros.

Los enlaces con países de la Unión Europea fueron realizados por 87 compañías en el mes de agosto.

El número de compañías que operaron desde España en este mercado en agosto de 2015 fue ligeramente inferior al registrado en agosto de 2014, contando con tres compañías menos.

En agosto se operaron un total de 1.197 rutas entre España y países de la Unión Europea.

En el mes de agosto, cuatro compañías conectaron España con más de 10 países de la Unión Europea: Air Europa, Iberia, Vueling y Ryanair.

Agosto 2015

Mercado aéreo España-Extra Unión Europea

Cuota de las principales 5 compañías del mercado aéreo España-Extra UE

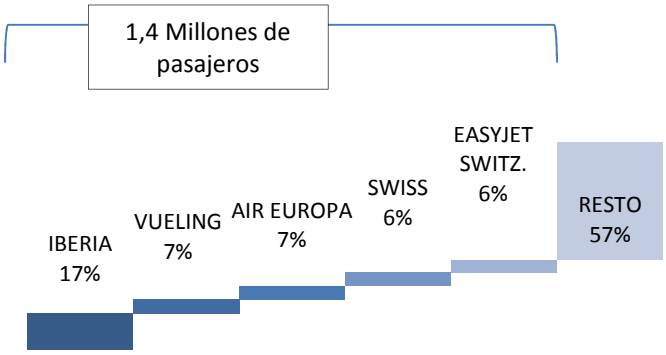

El tráfico con los países extra comunitarios registró 3,2 millones de pasajeros, disminuyendo un 3,3% respecto a agosto de 2014.

Iberia fue líder indiscutible del mercado en agosto de 2015, transportando 547 mil pasajeros (un 17% de cuota). Le siguieron Vueling (fuera del ranking de las 5 primeras aerolíneas en este mercado hasta el momento) y Air Europa con un 7% del tráfico cada una. Swiss y Easyjet Switzerland cubrieron un 6% del tráfico cada una.

Variación y tráfico de las 5 principales compañías

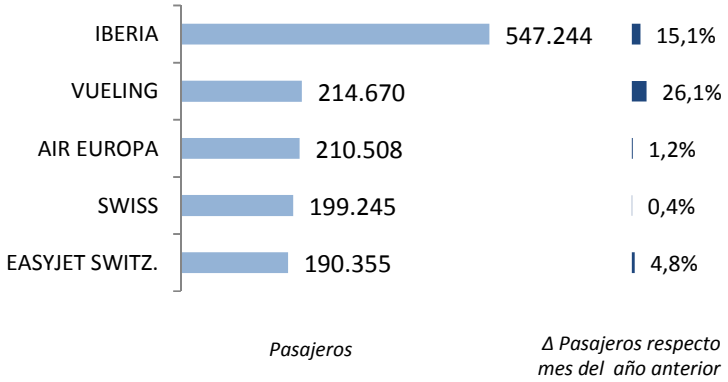

Las cinco primeras compañías transportaron el 43% de los pasajeros en este mercado.

En agosto, los enlaces con países extra europeos fueron realizados por 92 compañías, el mismo número de compañía que operaron el mismo mes de 2014.

En agosto se volaron un total de 270 rutas entre España y países extra-europeos.

Clasificación de las compañías según número de países extra-europeos con los que conectan España

Nº de países con los que conectan	Nº de compañías
> 10 países	3
5-10 países	1
< 5 países	88

De todas las aerolíneas, solo tres conectaron España con más de 10 países extra comunitarios: Iberia, Air Europa y Vueling.

Agosto 2015

Anexos. Ranking de compañías en el mercado aéreo en España

		Total			Doméstico			Unión Europea			Extra-UE		
	Compañía	Cuota (1) 15	Pax 15	Δ Pax 15/14	Cuota (2) 15	Pax 15	Δ Pax 15/14	Cuota (2) 15	Pax 15	Δ Pax 15/14	Cuota (2) 15	Pax 15	Δ Pax 15/14
1	RYANAIR	16,9%	3.479.430	4,4%	16%	567.039	8,4%	81%	2.822.272	3,3%	3%	90.119	13,8%
2	VUELING	13,3%	2.751.039	13,1%	39%	1.082.796	9,4%	53%	1.453.573	14,3%	8%	214.670	26,1%
3	EASYJET	6,3%	1.294.088	2,5%	-	-	-	100%	1.290.618	2,5%	0%	3.027	-6,3%
4	IBERIA	6,0%	1.231.468	20,8%	16%	191.564	23,3%	40%	492.660	26,7%	44%	547.244	15,1%
5	AIR EUROPA	5,1%	1.051.402	4,2%	51%	540.708	2,8%	29%	300.186	9,3%	20%	210.508	1,2%
6	AIR BERLIN	5,0%	1.032.193	-8,2%	6%	62.528	-4,6%	86%	885.323	-9,1%	8%	84.342	-0,8%
7	THOMSON AIRWAYS	2,9%	601.454	5,9%	-	-	-	100%	601.454	5,9%	-	-	-
8	JET2.COM	2,6%	542.934	-0,2%	-	-	-	100%	542.934	-0,2%	-	-	-
9	NORWEGIAN	2,6%	540.877	11,8%	-	-	-	74%	400.573	12,2%	26%	140.304	10,5%
10	IBERIA EXPRESS	2,1%	431.878	12,8%	63%	272.750	-1,0%	37%	158.798	47,7%	-	-	-
11	AIR NOSTRUM	2,0%	415.193	5,7%	72%	300.923	10,9%	25%	102.846	-5,5%	3%	11.424	-9,3%
12	MONARCH AIRLINES	1,9%	398.951	-18,6%	-	-	-	100%	398.951	-18,6%	-	-	-
13	LUFTHANSA	1,7%	358.708	2,4%	-	-	-	100%	358.708	2,4%	-	-	-
14	CONDOR	1,6%	321.940	-7,8%	-	-	-	100%	321.940	-7,8%	-	-	-
15	TRANSAVIA HOLLAND	1,6%	320.901	1,1%	-	-	-	100%	320.712	1,1%	-	-	-
16	THOMAS COOK UK	1,5%	299.642	13,1%	-	-	-	100%	299.642	13,1%	-	-	-
17	GERMANWINGS	1,3%	274.969	8,0%	-	-	-	100%	274.969	8,0%	-	-	-
18	TUIFLY	1,3%	259.652	6,8%	-	-	-	92%	237.882	7,4%	8%	21.770	1,5%
19	BRITISH AIRWAYS	1,3%	258.337	13,5%	-	-	-	100%	258.337	13,5%	-	-	-
20	SWISS	1,0%	199.245	0,4%	-	-	-	-	-	-	100%	199.245	0,4%
21	EASYJET SWITZERLAND	0,9%	193.380	4,6%	-	-	-	2%	3.025	-6,4%	98%	190.355	4,8%
22	JETAIR FLY	0,8%	168.857	16,1%	-	-	-	100%	168.857	16,1%	-	-	-
23	AER LINGUS	0,8%	165.418	18,2%	-	-	-	100%	165.418	18,2%	-	-	-
24	AIR FRANCE	0,8%	159.033	0,1%	-	-	-	100%	159.033	0,1%	-	-	-
25	TRAVEL SERVICE	0,7%	145.535	20,5%	-	-	-	99%	143.991	23,4%	1%	1.544	-62,3%
26	WIZZ AIR HUNGARY	0,7%	138.174	-6,9%	-	-	-	98%	135.168	-8,9%	2%	3.006	#¡DIV/0!
27	NIKI	0,6%	129.235	3,8%	-	-	-	100%	129.235	3,8%	-	-	-
28	NAYSA	0,6%	120.815	-5,7%	100%	120.778	-5,7%	-	-	-	-	-	-
29	ALITALIA	0,6%	114.934	0,3%	-	-	-	100%	114.405	-0,1%	-	-	-
30	GERMANIA	0,5%	109.134	-14,1%	-	-	-	98%	107.324	-15,6%	2%	1.810	#¡DIV/0!
	RESTO	15,1%	3.114.320	-6,0%	5%	156.016	-	49%	1.537.310	-	46%	1.420.994	-
	TOTAL	100,0%	20.623.136	4,4%	16%	3.296.074	7,1%	69%	14.186.181	4,1%	15%	3.140.881	3,3%

(1) Cuota de la compañía sobre el total de pasajeros transportados en el mercado aéreo español.
(2) Importancia del mercado sobre el total de pasajeros transportados por la compañía en el espacio aéreo español.
Nota: Tráfico comercial regular y chárter de pasajeros. Fuente: AENA (ESTOP)

Agosto 2015

Anexos. Ranking de compañías por mercados

Ranking de las principales 10 compañías en el mercado España-España

Rk.	Compañía	Cuota	Pasajeros	Δ Pax
1	VUELING	32,9%	1.082.796	9,4%
2	RYANAIR	17,2%	567.039	8,4%
3	AIR EUROPA	16,4%	540.708	2,8%
4	AIR NOSTRUM	9,1%	300.923	10,9%
5	IBERIA EXPRESS	8,3%	272.750	-1,0%
6	IBERIA	5,8%	191.564	23,3%
7	NAYSA	3,7%	120.778	-5,7%
8	CANARIAS AIRLINES	2,4%	80.544	-2,8%
9	AIR BERLIN	1,9%	62.528	-4,6%
10	VOLOTEA	0,9%	29.486	74,6%
	Resto	1,4%	46.958	-
	Acumulado Doméstico	**100,0%**	**3.296.074**	**7,1%**

Ranking de las principales 10 compañías en el mercado España-Unión Europea

Rk.	Compañía	Cuota	Pasajeros	Δ Pax
1	RYANAIR	19,9%	2.822.272	3,3%
2	VUELING	10,2%	1.453.573	14,3%
3	EASYJET	9,1%	1.290.618	2,5%
4	AIR BERLIN	6,2%	885.323	-9,1%
5	THOMSON AIRWAYS	4,2%	601.454	5,9%
6	JET2.COM	3,8%	542.934	-0,2%
7	IBERIA	3,5%	492.660	26,7%
8	NORWEGIAN	2,8%	400.573	12,2%
9	MONARCH AIRLINES	2,8%	398.951	-18,6%
10	LUFTHANSA	2,5%	358.708	2,4%
	Resto	34,8%	4.939.115	-
	Acumulado UE	**100,0%**	**14.186.181**	**4,1%**

Ranking de las principales 10 compañías en el mercado España-Extra Unión Europea

Rk.	Compañía	Cuota	Pasajeros	Δ Pax
1	IBERIA	17,4%	547.244	15,1%
2	VUELING	6,8%	214.670	26,1%
3	AIR EUROPA	6,7%	210.508	1,2%
4	SWISS	6,3%	199.245	0,4%
5	EASYJET SWITZ.	6,1%	190.355	4,8%
6	NORWEGIAN	4,5%	140.304	10,5%
7	EMIRATES	3,3%	102.469	36,1%
8	TURKISH AIRLINES	3,2%	102.026	7,9%
9	RYANAIR	2,9%	90.119	13,8%
10	AIR BERLIN	2,7%	84.342	-0,8%
	Resto	40,1%	1.259.599	-
	Acumulado Extra-UE	**100,0%**	**3.140.881**	**3,3%**