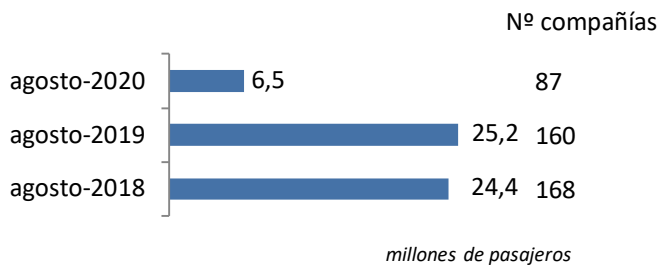


# Coyuntura de las compañías en el mercado aéreo en España

Agosto 2020

El número de pasajeros en vuelos comerciales en el mercado aéreo español cayó un 74,3%, hasta los 6,5 millones de viajeros en agosto de 2020. Esta reducción se debe a la crisis de la COVID-19

## Pasajeros transportados y número de compañías

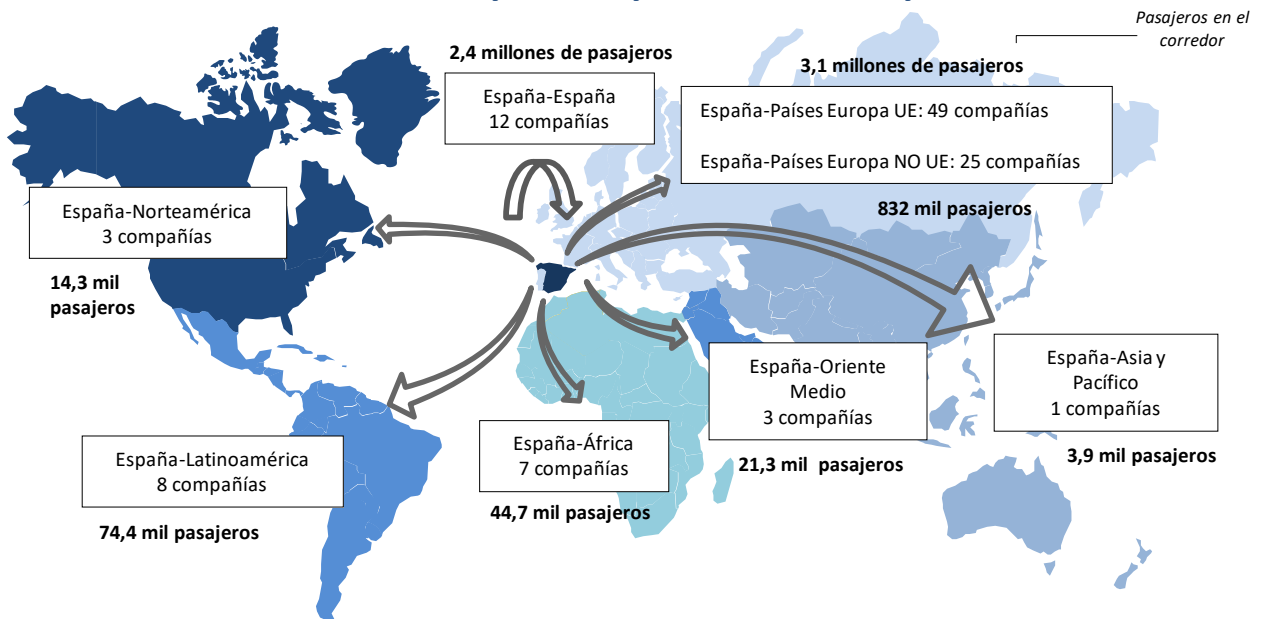


El tráfico perdió 18,8 millones de pasajeros respecto al mismo mes de 2019

El número de compañías que operaron en agosto (87) fue inferior al registrado en el mismo mes del año anterior (160).

Las rutas domésticas fueron operadas por 12 compañías, las cuales transportaron 2,4 millones de pasajeros, 49 aerolíneas conectaron con destinos de la Unión Europea (3,1 millones de viajeros) y 42 lo hicieron con el resto del mundo (1,0 millones de pasajeros).

## Número de compañías que conectan España



\* Para la elaboración de este informe se han tenido en cuenta las aerolíneas que, al menos, han transportado más de 500 pasajeros en el mes y únicamente se ha analizado el tráfico comercial. Se entiende como vuelos comerciales aquellas operaciones en régimen regular y chárter sujetas a remuneración.


Se define como ruta la conexión directa entre pares de aeropuertos.  
Los gráficos son elaboración propia a partir de la base de datos de Aena.

Agosto 2020

## Agosto 2020

### Mercado aéreo en España

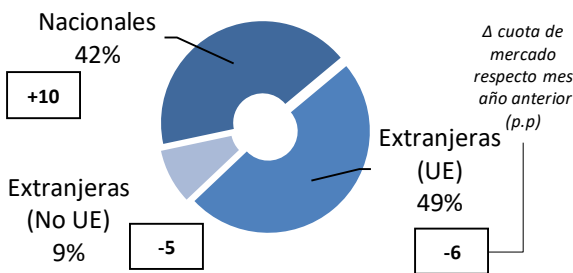
#### Distribución de las compañías aéreas según el número de pasajeros transportados



En agosto de 2020 2 compañías (Ryanair y Vueling) transportan más de 1 millón de pasajeros, 15 compañías más de 100 mil pasajeros y 5 compañías transportaron más de 50 mil pasajeros.

*De las 87 compañías que operaron en agosto de 2020, 12 eran españolas*

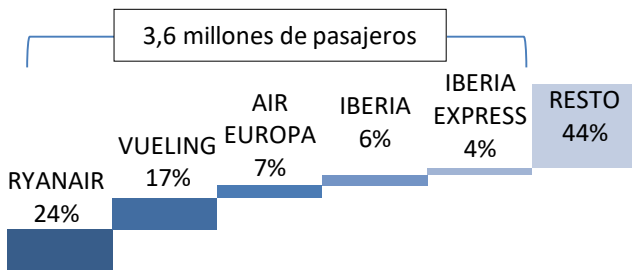
#### Cuota de mercado según la nacionalidad de la compañía



Las 12 aerolíneas españolas transportaron 2,7 millones de pasajeros (el 42% del tráfico total en el mes), aumentando su cuota en 10 puntos respecto al mismo mes del año anterior.

Las compañías extranjeras de la UE transportaron el 49% del tráfico total en el mes, equivalente a 3,2 millones de pasajeros.

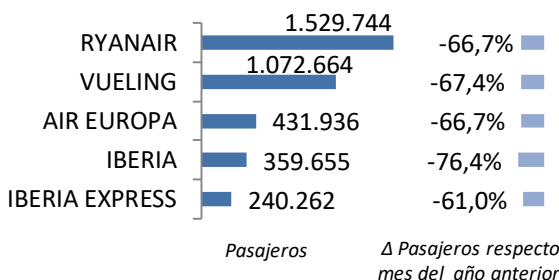
#### Cuota de las principales 5 compañías del mercado aéreo en España



Las compañías no comunitarias transportaron 566,6 mil viajeros, un 9% del tráfico global.

*El 56% del tráfico en España en agosto fue operado por 5 compañías*

#### Variación y tráfico de las 5 principales compañías



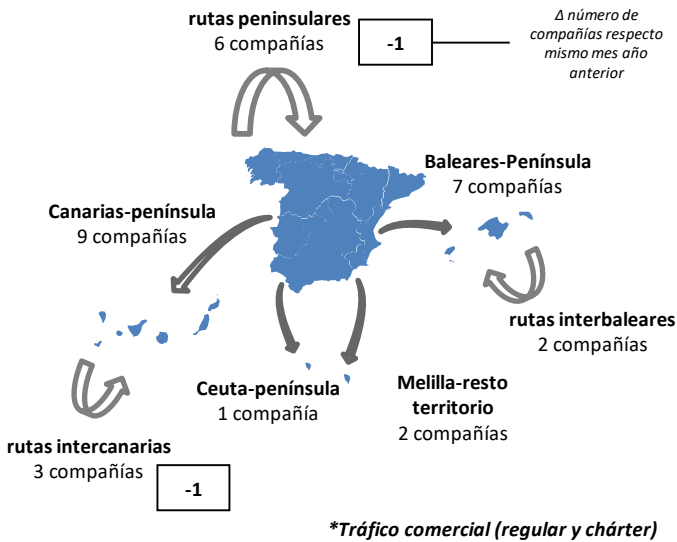
Ryanair lidera con 1,5 millones de pasajeros transportados en el mercado aéreo español y registró un descenso del 66,7% respecto a agosto de 2019.

Vueling cae un 67,4% ocupando el segundo lugar con 1,1 millones de viajeros. Le siguen Air Europa con 431.936 pasajeros e Iberia con 359.655 pasajeros.

Agosto 2020

Mercado aéreo España-España

Número de compañías que conectan los mercados



El tráfico doméstico cayó hasta los 2,4 millones de pasajeros en agosto

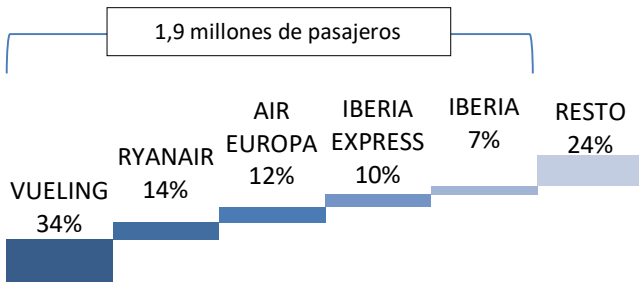
El número de pasajeros transportados en agosto de 2020 en el mercado doméstico cayó un 41,4%.

Los enlaces domésticos han sido operados por 12 compañías en agosto

Este número supone el mismo que en agosto de 2019.

El 76% del tráfico doméstico en agosto fue operado por 5 compañías

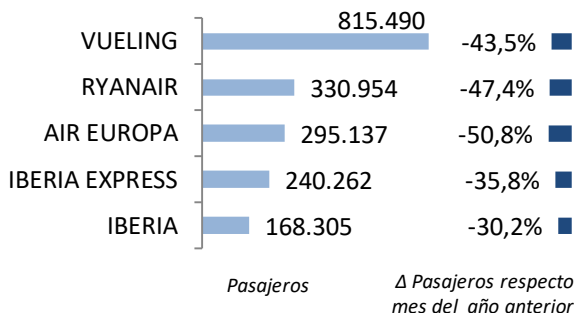
Cuota de las principales 5 compañías del mercado aéreo doméstico



Vueling fue líder, con un 34% de cuota, transportando 815.490 pasajeros y un descenso del 43,5%. Ryanair en segunda posición, registró 330.954 viajeros (-47,4%). Air Europa cae a la tercera posición con 295.137 pasajeros (-50,8%).

En agosto se volaron 193 rutas, 9 enlaces menos que en agosto de 2019

Variación y tráfico de las 5 principales compañías



Nº de rutas que operan      Nº de compañías

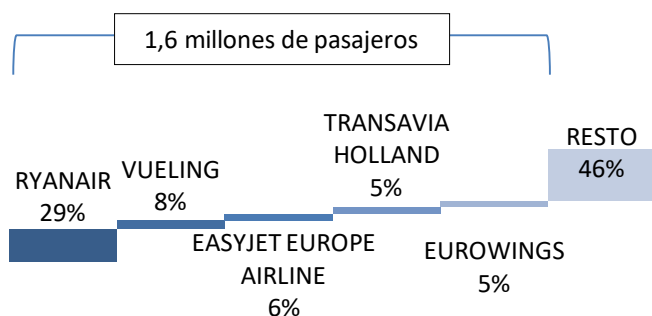
> 50 rutas	2
50-20 rutas	4
< 20 rutas	6

Vueling y Ryanair operaron más de 50 rutas, Air Europa, Air Nostrum, Binter Canarias y Volotea volaron más de 20.

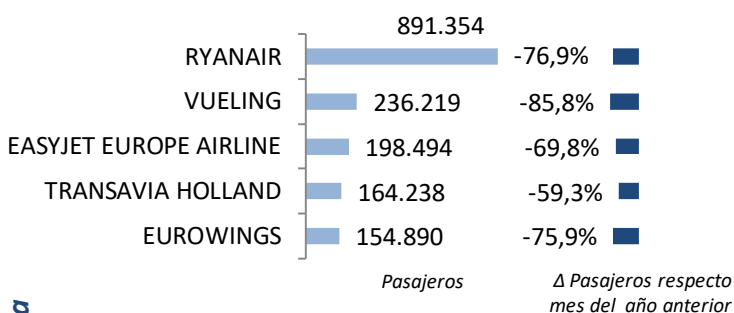
Agosto 2020

Mercado aéreo España-Unión Europea

## Cuota de las principales 5 compañías del mercado aéreo con la Unión Europea



## Variación y tráfico de las 5 principales compañías



## Clasificación de las compañías según número de países europeos con los que conectan España

Nº de países con los que conectan	Nº de compañías
> 10 países	3
10-5 países	3
< 5 países	43

En agosto de 2020, el número de pasajeros transportados en el mercado España-Unión Europea cayó un 81,8%, hasta los 3,1 millones de viajeros.

*El tráfico con países de la Unión Europea perdió 13,8 millones pasajeros en agosto, por la crisis de la COVID-19*

El 54% del tráfico fue operado por las 5 principales compañías de este mercado, transportando 1,6 millones de viajeros.

Ryanair lideró el mercado con 891.354 pasajeros transportados y un descenso del 76,9%. Le siguió Vueling con 236.219 viajeros (-85,8%), Easyjet Europe con 198.494 pasajeros (-69,8%), Transavia Holland con 164.238 pasajeros (-59,3%) y Eurowing con 154.890 pasajeros (-75,9%).

*Los enlaces con países europeos fueron realizados por 49 compañías en el mes de agosto*

El número de compañías que operaron en este mercado en agosto de 2020 fue inferior al registrado en el mismo mes de 2019, con 30 compañías menos.

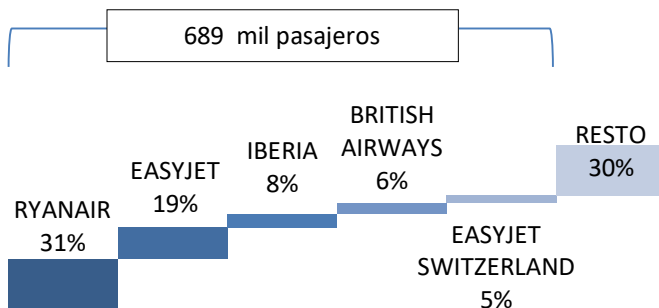
*En agosto se operaron un total de 641 rutas entre España y países de la Unión Europea*

En el mes de agosto Ryanair, Vueling e Iberia conectaron con más de 10 países. Easyjet, Wizz Air y Air Europa lo hicieron con entre 5 y 10 países.

Agosto 2020

Mercado aéreo España-Extra Unión Europea

Cuota de las principales 5 compañías del mercado aéreo España-Extra UE

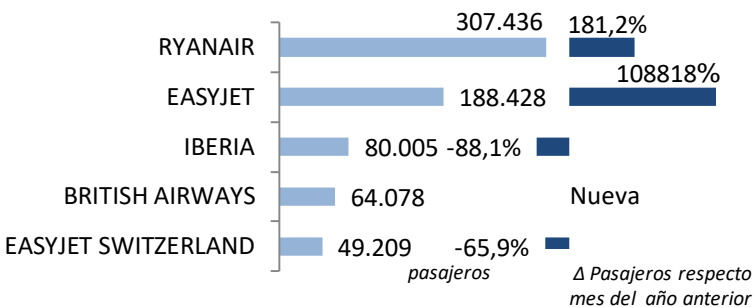


El tráfico con los países extra comunitarios registró 1,0 millones de pasajeros, un 76,4% menos respecto a agosto de 2019. Esta reducción se debe a los efectos de la crisis de la COVID-19.

El tráfico con países de fuera de la Unión Europea perdió 3,2 millones de pasajeros en agosto

Ryanair lideró el mercado en agosto de 2020 transportando 307.436 pasajeros (un 31% de cuota). Le siguieron Easyjet con 188.428 viajeros (19% de la cuota) e Iberia con 80.005 (un 8% de cuota).

Variación y tráfico de las 5 principales compañías



Las principales compañías tienen un alto volumen de rutas con Reino Unido, que al haberse incorporado a este mercado, hace que los datos variación respecto a 2019 sean positivos.

Las cinco primeras compañías transportaron el 70% de los pasajeros en este mercado

Clasificación de las compañías según número de países extra-europeos con los que conectan España

Nº de países con los que conectan	Nº de compañías
> 10 países	2
5-10 países	0
< 5 países	40

En agosto, los enlaces con países extra europeos fueron realizados por 42 compañías, 57 menos respecto a 2019.

En agosto se volaron un total de 284 rutas entre España y países extra-europeos, 46 menos que en 2019

Iberia conectó con 15 países, Air Europa con 12 y el resto con menos de 5.

## Agosto 2020

### Anexos. Ranking de compañías en el mercado aéreo en España

	Compañía	Total			Doméstico			Unión Europea			Extra-UE		
		Cuota (1) 2020	Pasajeros 2020	Δ Pax 2020	Cuota (2) 2020	Pasajeros 2020	Δ Pax 2020	Cuota (2) 2020	Pasajeros 2020	Δ Pax 2020	Cuota (2) 2020	Pasajeros 2020	Δ Pax 2020
1	RYANAIR	23,6%	1.529.744	-66,7%	22%	330.954	-47,4%	58%	891.354	-76,9%	20%	307.436	181,2%
2	VUELING	16,5%	1.072.664	-67,4%	76%	815.490	-43,5%	22%	236.219	-85,8%	2%	20.955	-88,7%
3	AIR EUROPA	6,7%	431.936	-66,7%	68%	295.137	-50,8%	24%	104.357	-72,7%	8%	32.442	-89,7%
4	IBERIA	5,5%	359.655	-76,4%	47%	168.305	-30,2%	31%	111.345	-81,7%	22%	80.005	-88,1%
5	IBERIA EXPRESS	3,7%	240.262	-61,0%	100%	240.262	-35,8%	0%	0	-100,0%	0%	0	-100,0%
6	EASYJET EUROPE AIRLINE	3,6%	231.139	-68,8%	-	-	-	86%	198.494	-69,8%	14%	32.645	-61,2%
7	EASYJET	2,9%	188.428	-82,7%	0%	0	-100,0%	0%	0	-100,0%	100%	188.428	108818%
8	TRANSAVIA HOLLAND	2,5%	164.238	-59,3%	-	-	-	100%	164.238	-59,3%	-	-	-
9	EUROWINGS	2,4%	154.890	-76,5%	-	-	-	100%	154.890	-75,9%	0%	0	-100,0%
10	WIZZ AIR HUNGARY	2,4%	154.767	-47,1%	-	-	-	99%	152.765	-45,8%	1%	2.002	-81,9%
11	BINTER CANARIAS	2,4%	154.078	-27,1%	99%	152.675	-19,2%	1%	1.403	-82,3%	0%	0	-100,0%
12	AIR NOSTRUM	2,3%	150.399	-70,3%	86%	129.027	-58,6%	14%	21.014	-86,1%	0%	358	-99,2%
13	VOLOTEA	2,1%	136.282	-33,3%	72%	97.639	69,2%	28%	38.643	-73,7%	-	-	-
14	CANARIAS AIRLINES	2,1%	135.568	-19,6%	100%	135.568	-19,6%	-	-	-	-	-	-
15	CONDOR	1,8%	117.151	-70,8%	-	-	-	100%	117.151	-70,8%	-	-	-
16	LUFTHANSA	1,8%	115.552	-75,2%	-	-	-	100%	115.552	-75,2%	-	-	-
17	TUIFLY GMBH, LANGENHAGEN	1,7%	111.096	-68,4%	0%	268	-	94%	104.892	-67,8%	5%	5.936	-77,4%
18	JETAIR FLY (TUI AIRLINES BELGIAN)	1,3%	86.189	-58,8%	-	-	-	100%	86.189	-57,1%	0%	0	-100,0%
19	TRANSAVIA COM FRANCE	1,2%	79.475	-34,4%	-	-	-	100%	79.475	-34,4%	-	-	-
20	AIR FRANCE	1,1%	72.384	-53,5%	-	-	-	100%	72.384	-53,5%	-	-	-
21	KLM	1,0%	64.713	-61,7%	-	-	-	100%	64.713	-61,7%	-	-	-
22	BRITISH AIRWAYS	1,0%	64.078	-81,9%	0%	0	-100,0%	0%	0	-100,0%	100%	64.078	-
23	CANARY FLY	0,8%	49.941	-16,4%	100%	49.941	-16,4%	-	-	-	-	-	-
24	EASYJET SWITZERLAND	0,8%	49.209	-65,9%	-	-	-	-	-	-	100%	49.209	-65,9%
25	BRUSSELS AIRLINES	0,7%	46.304	-72,0%	-	-	-	100%	46.304	-72,0%	-	-	-
26	ENTER AIR SP Z.O.O.	0,5%	33.435	-68,5%	-	-	-	100%	33.435	-68,5%	-	-	-
27	SWISS	0,5%	33.287	-84,5%	-	-	-	-	-	-	100%	33.287	-84,5%
28	SAS	0,5%	31.357	-72,0%	-	-	-	93%	29.069	-60,1%	7%	2.288	-94,1%
29	AIR ARABIA MAROC	0,4%	28.155	18,5%	-	-	-	-	-	-	100%	28.155	18,5%
30	TAP AIR PORTUGAL	0,4%	26.719	-85,7%	-	-	-	100%	26.719	-85,7%	-	-	-
	RESTO	5,7%	372.892	-6,0%	3%	9.821	-	59%	219.583	-	38%	143.488	-
	<b>TOTAL</b>	<b>100,0%</b>	<b>6.485.987</b>	<b>-74,3%</b>	<b>37%</b>	<b>2.425.087</b>	<b>-41,4%</b>	<b>47%</b>	<b>3.070.188</b>	<b>-81,8%</b>	<b>15%</b>	<b>990.712</b>	<b>-76,4%</b>

(1) Cuota de la compañía sobre el total de pasajeros transportados en el mercado aéreo español.

(2) Importancia del mercado sobre el total de pasajeros transportados por la compañía en el espacio aéreo español.

Nota: Tráfico comercial regular y chárter de pasajeros. Fuente: AENA (ESTOP)



Agosto 2020

Anexos. Ranking de compañías por mercados

Ranking de las principales 10 compañías en  
el mercado España-España

Rk.	Compañía	Cuota	Pasajeros	Δ Pax
1	VUELING	33,6%	815.490	-43,5%
2	RYANAIR	13,6%	330.954	-47,4%
3	AIR EUROPA	12,2%	295.137	-50,8%
4	IBERIA EXPRESS	9,9%	240.262	-35,8%
5	IBERIA	6,9%	168.305	-30,2%
6	BINTER CANARIAS	6,3%	152.675	-19,2%
7	CANARIAS AIRLINES	5,6%	135.568	-19,6%
8	AIR NOSTRUM	5,3%	129.027	-58,6%
9	VOLOTEA	4,0%	97.639	69,2%
10	CANARY FLY	2,1%	49.941	-16,4%
Resto		0,4%	10.089	-
Acumulado Doméstico		100,0%	2.425.087	-41,4%

Ranking de las principales 10 compañías en  
el mercado España-Unión Europea

Rk.	Compañía	Cuota	Pasajeros	Δ Pax
1	RYANAIR	29,0%	891.354	-76,9%
2	VUELING	7,7%	236.219	-85,8%
3	EASYJET EUROPE AIRLINE	6,5%	198.494	-69,8%
4	TRANSAVIA HOLLAND	5,3%	164.238	-59,3%
5	EUROWINGS	5,0%	154.890	-75,9%
6	WIZZ AIR HUNGARY	5,0%	152.765	-45,8%
7	CONDOR	3,8%	117.151	-70,8%
8	LUFTHANSA	3,8%	115.552	-75,2%
9	IBERIA	3,6%	111.345	-81,7%
10	TUIFLY GMBH, LANGENHAGEN	3,4%	104.892	-67,8%
Resto		26,8%	823.288	-
Acumulado UE		100,0%	3.070.188	-81,8%

Ranking de las principales 10 compañías en  
el mercado España-Extra Unión Europea

Rk.	Compañía	Cuota	Pasajeros	Δ Pax
1	RYANAIR	31,0%	307.436	181,2%
2	EASYJET	19,0%	188.428	108818%
3	IBERIA	8,1%	80.005	-88,1%
4	BRITISH AIRWAYS	6,5%	64.078	-
5	EASYJET SWITZERLAND	5,0%	49.209	-65,9%
6	SWISS	3,4%	33.287	-84,5%
7	EASYJET EUROPE AIRLINE	3,3%	32.645	-61,2%
8	AIR EUROPA	3,3%	32.442	-89,7%
9	AIR ARABIA MAROC	2,8%	28.155	18,5%
10	VUELING	2,1%	20.955	-88,7%
Resto		15,6%	154.072	-
Acumulado Extra-UE		100,0%	990.712	-76,4%