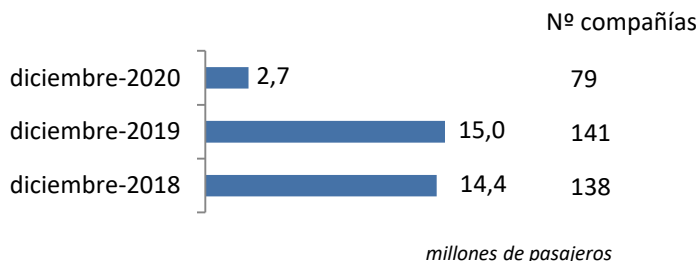


Coyuntura de las compañías en el mercado aéreo en España

Diciembre 2020

El número de pasajeros en vuelos comerciales en el mercado aéreo español cayó un 82,0%, hasta los 2,7 millones de viajeros en diciembre de 2020. Esta reducción se debe a la crisis de la COVID-19.

Pasajeros transportados y número de compañías

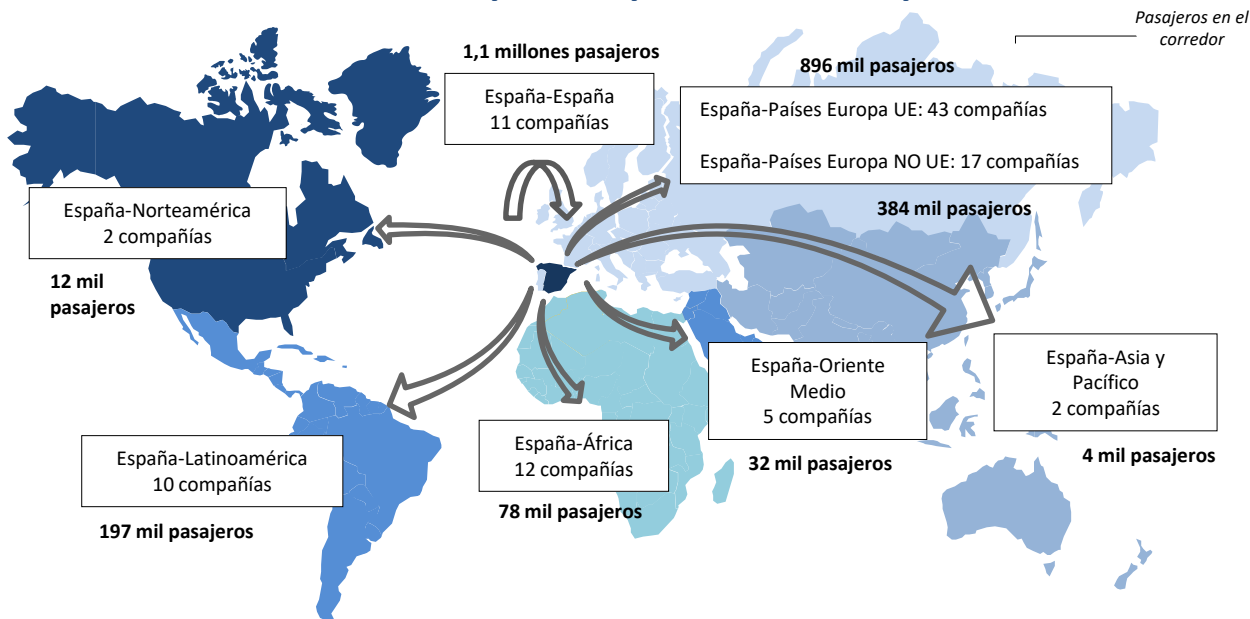


El tráfico perdió 12,3 millones de pasajeros respecto al mismo mes de 2019

El número de compañías que operaron en diciembre (79) fue inferior al registrado en el mismo mes del año anterior (141).

Las rutas domésticas fueron operadas por 11 compañías, las cuales transportaron 1,1 millones de pasajeros, 43 aerolíneas conectaron con destinos de la Unión Europea (896 mil viajeros) y 40 lo hicieron con el resto del mundo (709 mil pasajeros).

Número de compañías que conectan España



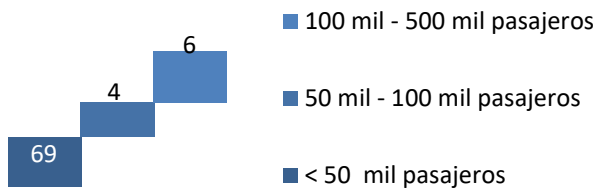
* Para la elaboración de este informe se han tenido en cuenta las aerolíneas que, al menos, han transportado más de 500 pasajeros en el mes y únicamente se ha analizado el tráfico comercial. Se entiende como vuelos comerciales aquellas operaciones en régimen regular y chárter sujetas a remuneración.

Se define como ruta la conexión directa entre pares de aeropuertos.
Los gráficos son elaboración propia a partir de la base de datos de Aena.

Diciembre 2020

Mercado aéreo en España

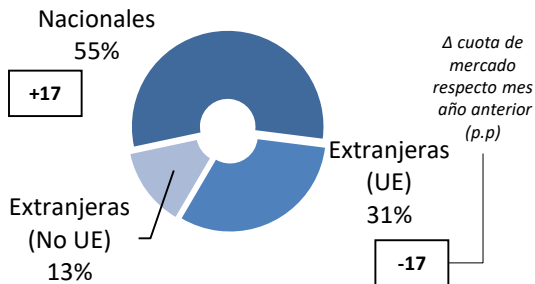
Distribución de las compañías aéreas según el número de pasajeros transportados



En diciembre de 2020, ninguna compañía ha transportado más de 500 mil pasajeros, 6 compañías sí transportaron más de 100 mil pasajeros y 4 compañías transportaron más de 50 mil pasajeros.

De las 79 compañías que operaron en diciembre de 2020, 12 eran españolas

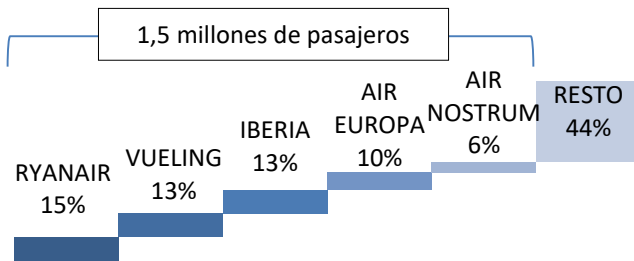
Cuota de mercado según la nacionalidad de la compañía



Las 12 aerolíneas españolas transportaron 1,5 millones de pasajeros (el 55% del tráfico total en el mes), aumentando su cuota en 17 puntos respecto al mismo mes del año anterior.

Las compañías extranjeras de la UE transportaron el 31% del tráfico total en el mes, equivalente a 845 mil pasajeros.

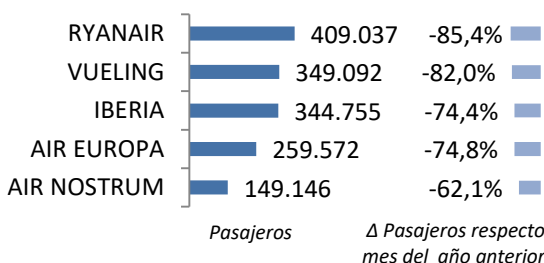
Cuota de las principales 5 compañías del mercado aéreo en España



Las compañías no comunitarias transportaron 356 mil viajeros, un 13% del tráfico global.

El 56% del tráfico en España en diciembre fue operado por 5 compañías

Variación y tráfico de las 5 principales compañías



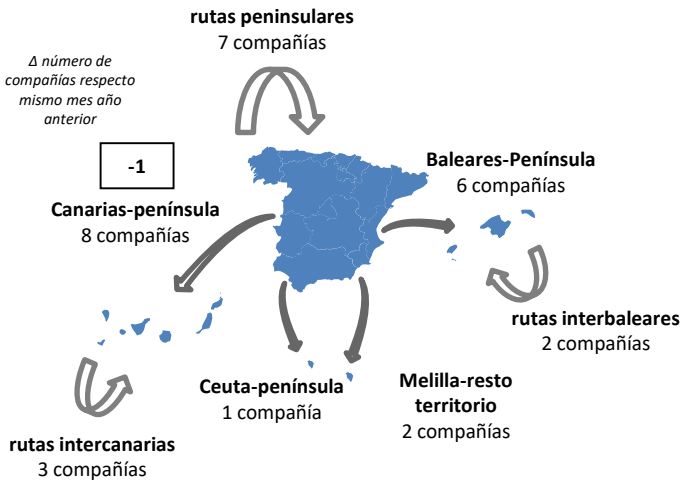
Ryanair lidera con 409 mil pasajeros transportados en el mercado aéreo español y registró un descenso del 85,4% respecto a diciembre de 2019.

Vueling cae un 82,0%, ocupando el segundo lugar con 349 mil viajeros. Le siguen Iberia con 345 mil pasajeros y Air Europa con 260 mil pasajeros.

Diciembre 2020

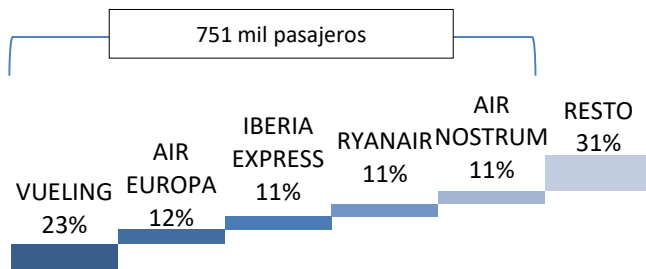
Mercado aéreo España-España

Número de compañías que conectan los mercados

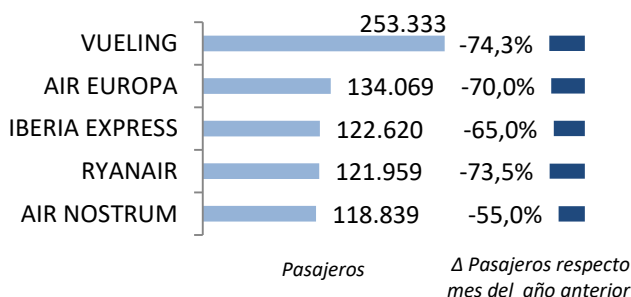


*Tráfico comercial (regular y chárter)

Cuota de las principales 5 compañías del mercado aéreo doméstico



Variación y tráfico de las 5 principales compañías



El tráfico doméstico cayó hasta los 1,1 millones de pasajeros en diciembre

El número de pasajeros transportados en diciembre de 2020 en el mercado doméstico cayó un 66,3%.

Los enlaces domésticos han sido operados por 11 compañías en diciembre

Este número supone dos compañías menos que en diciembre de 2019.

El 69% del tráfico doméstico en diciembre fue operado por 5 compañías

Vueling fue líder, con un 23% de cuota, transportando 253 mil pasajeros y un descenso del 74,3%. Air Europa, en segunda posición, registró 134 mil viajeros (-70%). Iberia Express se sitúa en tercera posición con 123 mil pasajeros (-65%).

En diciembre se volaron 139 rutas, 33 enlaces menos que en diciembre de 2019

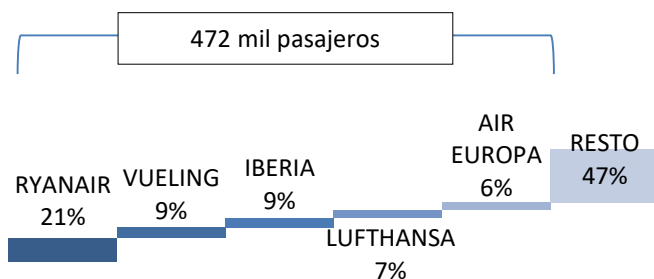
Nº de rutas que operan	Nº de compañías
> 50 rutas	1
50-20 rutas	2
< 20 rutas	8

Vueling voló más de 50 rutas y Ryanair y Air Nostrum más de 20.

Diciembre 2020

Mercado aéreo España-Unión Europea

Cuota de las principales 5 compañías del mercado aéreo con la Unión Europea

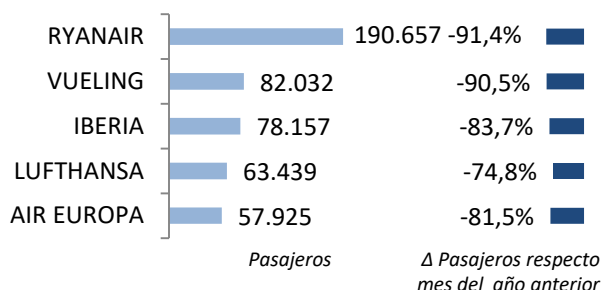


En diciembre de 2020, el número de pasajeros transportados en el mercado España-Unión Europea cayó un 90,0%, hasta los 896 mil viajeros.

El tráfico con países de la Unión Europea perdió 8,0 millones pasajeros en diciembre por la crisis de la COVID-19

El 53% del tráfico fue operado por las 5 principales compañías de este mercado, transportando 472 mil viajeros.

Variación y tráfico de las 5 principales compañías



Ryanair lideró el mercado con 191 mil pasajeros transportados y un descenso del 91,4%. Le siguieron Vueling con 82 mil viajeros (-90,5%), Iberia con 78 mil pasajeros (-83,7%), Lufthansa con 63 mil viajeros (-74,8%) y Air Europa con 58 mil pasajeros (-81,5%), que cierran el top 5.

Los enlaces con países europeos fueron realizados por 43 compañías en el mes de diciembre

El número de compañías que operaron en este mercado en diciembre de 2020 fue inferior al registrado en el mismo mes de 2019, con 29 compañías menos.

Clasificación de las compañías según número de países europeos con los que conectan España

Nº de países con los que conectan	Nº de compañías
> 10 países	2
10-5 países	3
< 5 países	38

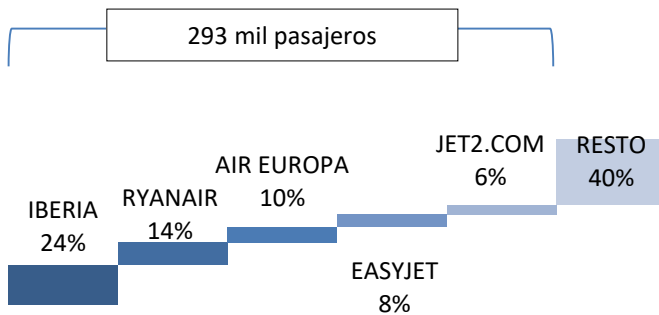
En diciembre se operaron un total de 275 rutas entre España y países de la Unión Europea

En el mes de diciembre Ryanair y Vueling conectaron con más de 10 países comunitarios. Iberia, Air Europa y Wizz Air Hungary lo hicieron con entre 5 y 10.

Diciembre 2020

Mercado aéreo España-Extra Unión Europea

Cuota de las principales 5 compañías del mercado aéreo España-Extra UE

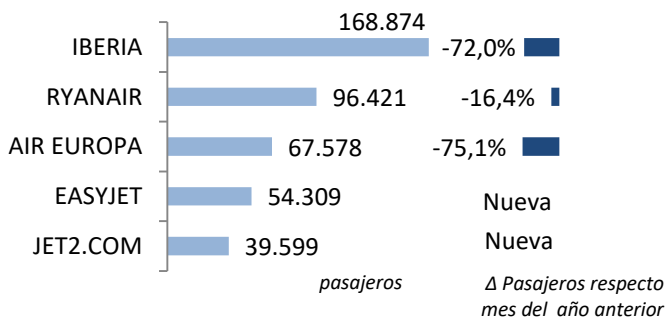


El tráfico con los países extra comunitarios registró en este mes 709 mil pasajeros, un 74,7% menos respecto a diciembre de 2019. Esta reducción se debe a los efectos de la crisis de la COVID-19.

El tráfico con países de fuera de la Unión Europea perdió 2,1 millones de pasajeros en el mes

Iberia lideró el mercado en diciembre de 2020 transportando 169 mil pasajeros (un 24% de cuota). Le siguieron Ryanair, en la segunda posición, con 96 mil viajeros (14% de la cuota) y Air Europa con 68 mil (un 10% de cuota).

Variación y tráfico de las 5 principales compañías



Las principales compañías tienen un alto volumen de rutas con Reino Unido, que al haberse incorporado a este mercado mitiga las reducciones de tráfico respecto a 2019 en este mercado.

Las cinco primeras compañías transportaron el 60% de los pasajeros en este mercado

En diciembre, los enlaces con países extra europeos fueron realizados por 40 compañías, 42 menos respecto al mismo mes de 2019.

Clasificación de las compañías según número de países extra-europeos con los que conectan España

Nº de países con los que conectan	Nº de compañías
> 10 países	2
5-10 países	-
< 5 países	38

En diciembre se volaron un total de 196 rutas entre España y países extra-europeos, 46 menos que en 2019

Iberia conectó con 19 países, Air Europa con 16 y el resto con menos de 5 destinos.

Diciembre 2020

Anexos. Ranking de compañías en el mercado aéreo en España

	Compañía	Total			Doméstico			Unión Europea			Extra-UE		
		Cuota (1) 2020	Pasajeros 2020	Δ Pax 2020	Cuota (2) 2020	Pasajeros 2020	Δ Pax 2020	Cuota (2) 2020	Pasajeros 2020	Δ Pax 2020	Cuota (2) 2020	Pasajeros 2020	Δ Pax 2020
1	RYANAIR	15,2%	409.037	-85,4%	30%	121.959	-73,5%	47%	190.657	-91,4%	24%	96.421	-16,4%
2	VUELING	13,0%	349.092	-82,0%	73%	253.333	-74,3%	23%	82.032	-90,5%	4%	13.727	-84,7%
3	IBERIA	12,8%	344.755	-74,4%	28%	97.724	-63,4%	23%	78.157	-83,7%	49%	168.874	-72,0%
4	AIR EUROPA	9,6%	259.572	-74,8%	52%	134.069	-70,0%	22%	57.925	-81,5%	26%	67.578	-75,1%
5	AIR NOSTRUM	5,5%	149.146	-62,1%	80%	118.839	-55,0%	19%	27.970	-72,6%	2%	2.337	-91,3%
6	IBERIA EXPRESS	4,7%	126.956	-74,9%	97%	122.620	-65,0%	3%	4.153	-97,3%	-	-	-
7	BINTER CANARIAS	3,7%	99.143	-47,6%	99%	97.782	-45,1%	1%	753	-72,1%	1%	608	-92,9%
8	CANARIAS AIRLINES	3,6%	95.809	-28,0%	100%	95.809	-28,0%	-	-	-	-	-	-
9	LUFTHANSA	2,4%	63.439	-74,8%	0%	0	-100,0%	100%	63.439	-74,8%	-	-	-
10	EASYJET	2,0%	54.309	-91,1%	0%	0	-100,0%	0%	0	-100,0%	100%	54.309	-
11	TUIFLY	1,8%	49.695	-70,9%	0%	96	-	100%	49.599	-69,7%	0%	0	-100,0%
12	KLM	1,7%	45.488	-62,4%	-	-	-	100%	45.488	-62,4%	-	-	-
13	EUROWINGS	1,6%	43.381	-82,5%	-	-	-	100%	43.381	-82,5%	-	-	-
14	JET2.COM	1,5%	39.599	-90,0%	0%	0	-100,0%	0%	0	-100,0%	100%	39.599	-
15	CANARY FLY	1,2%	32.094	-57,4%	100%	32.094	-57,4%	-	-	-	-	-	-
16	BRITISH AIRWAYS	1,1%	29.599	-83,0%	-	-	-	0%	0	-100,0%	100%	29.599	-
17	AIR ARABIA MAROC	1,1%	29.543	73,0%	-	-	-	-	-	-	100%	29.543	73,0%
18	WIZZ AIR HUNGARY	1,0%	27.105	-86,4%	-	-	-	100%	27.105	-85,8%	0%	0	-100,0%
19	TRANSVIA HOLLAND	0,9%	24.900	-87,7%	-	-	-	100%	24.900	-87,7%	-	-	-
20	TURKISH AIRLINES	0,9%	24.734	-73,5%	-	-	-	-	-	-	100%	24.734	-73,5%
21	ROYAL AIR MAROC	0,9%	24.067	-31,6%	-	-	-	-	-	-	100%	24.067	-31,6%
22	JETAIR FLY (TUI AIRLINES BELGIAN)	0,9%	23.396	-73,0%	-	-	-	100%	23.396	-73,0%	-	-	-
23	EASYJET EUROPE AIRLINE GMBH	0,9%	23.296	-93,9%	0%	0	-100,0%	100%	23.296	-93,3%	0%	0	-100,0%
24	VOLOTEA	0,8%	22.744	-67,8%	49%	11.233	-66,0%	51%	11.511	-69,4%	-	-	-
25	AIR FRANCE	0,8%	22.531	-81,5%	-	-	-	100%	22.531	-81,5%	-	-	-
26	EASYJET SWITZERLAND	0,8%	21.674	-82,5%	-	-	-	-	-	-	100%	21.674	-82,5%
27	SWISS	0,6%	17.249	-81,9%	-	-	-	-	-	-	100%	17.249	-81,9%
28	TAP AIR PORTUGAL	0,6%	17.242	-88,4%	-	-	-	100%	17.242	-88,4%	-	-	-
29	TUI AIRWAYS	0,6%	17.109	-91,2%	-	-	-	0%	0	-100,0%	100%	17.109	-
30	TRANSVIA COM FRANCE	0,6%	15.551	-73,8%	-	-	-	100%	15.551	-73,8%	-	-	-
	RESTO	7,1%	191.674	-6,0%	2%	3.594	-	45%	87.137	-	53%	100.943	-
	TOTAL	100,0%	2.693.929	-82,0%	40%	1.089.152	-66,3%	33%	896.223	-90,0%	26%	708.554	-74,7%

(1) Cuota de la compañía sobre el total de pasajeros transportados en el mercado aéreo español.

(2) Importancia del mercado sobre el total de pasajeros transportados por la compañía en el espacio aéreo español.

Nota: Tráfico comercial regular y chárter de pasajeros. Fuente: AENA (ESTOP)

Diciembre 2020

Anexos. Ranking de compañías por mercados

Ranking de las principales 10 compañías en
el mercado España-España

Rk.	Compañía	Cuota	Pasajeros	Δ Pax
1	VUELING	23,3%	253.333	-74,3%
2	AIR EUROPA	12,3%	134.069	-70,0%
3	IBERIA EXPRESS	11,3%	122.620	-65,0%
4	RYANAIR	11,2%	121.959	-73,5%
5	AIR NOSTRUM	10,9%	118.839	-55,0%
6	BINTER CANARIAS	9,0%	97.782	-45,1%
7	IBERIA	9,0%	97.724	-63,4%
8	CANARIAS AIRLINES	8,8%	95.809	-28,0%
9	CANARY FLY	2,9%	32.094	-57,4%
10	VOLOTEA	1,0%	11.233	-66,0%
	Resto	0,3%	3.690	-
Total Doméstico		100,0%	1.089.152	-66,3%

Ranking de las principales 10 compañías en
el mercado España-Unión Europea

Rk.	Compañía	Cuota	Pasajeros	Δ Pax
1	RYANAIR	21,3%	190.657	-91,4%
2	VUELING	9,2%	82.032	-90,5%
3	IBERIA	8,7%	78.157	-83,7%
4	LUFTHANSA	7,1%	63.439	-74,8%
5	AIR EUROPA	6,5%	57.925	-81,5%
6	TUIFLY	5,5%	49.599	-69,7%
7	KLM	5,1%	45.488	-62,4%
8	EUROWINGS	4,8%	43.381	-82,5%
9	AIR NOSTRUM	3,1%	27.970	-72,6%
10	WIZZ AIR HUNGARY	3,0%	27.105	-85,8%
	Resto	25,7%	230.470	-
Total UE		100,0%	896.223	-90,0%

Ranking de las principales 10 compañías en
el mercado España-Extra Unión Europea

Rk.	Compañía	Cuota	Pasajeros	Δ Pax
1	IBERIA	23,8%	168.874	-72,0%
2	RYANAIR	13,6%	96.421	-16,4%
3	AIR EUROPA	9,5%	67.578	-75,1%
4	EASYJET	7,7%	54.309	Nueva
5	JET2.COM	5,6%	39.599	Nueva
6	BRITISH AIRWAYS	4,2%	29.599	Nueva
7	AIR ARABIA MAROC	4,2%	29.543	73,0%
8	TURKISH AIRLINES	3,5%	24.734	-73,5%
9	ROYAL AIR MAROC	3,4%	24.067	-31,6%
10	EASYJET SWITZERLAND	3,1%	21.674	-82,5%
	Resto	21,5%	152.156	-
Total Extra-UE		100,0%	708.554	-74,7%