

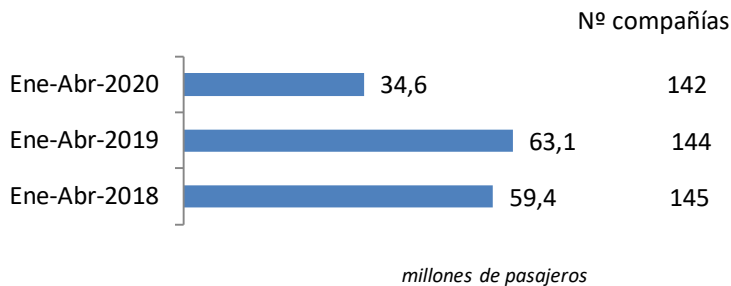
Coyuntura de las compañías en el mercado aéreo en España

Enero-Abril 2020

El número de pasajeros en vuelos comerciales en el mercado aéreo español cayó un 45,2% hasta los 34,6 millones de viajeros entre enero y abril del año 2020 como consecuencia de la COVID-19

El tráfico perdió 28,5 millones de pasajeros respecto al año 2019

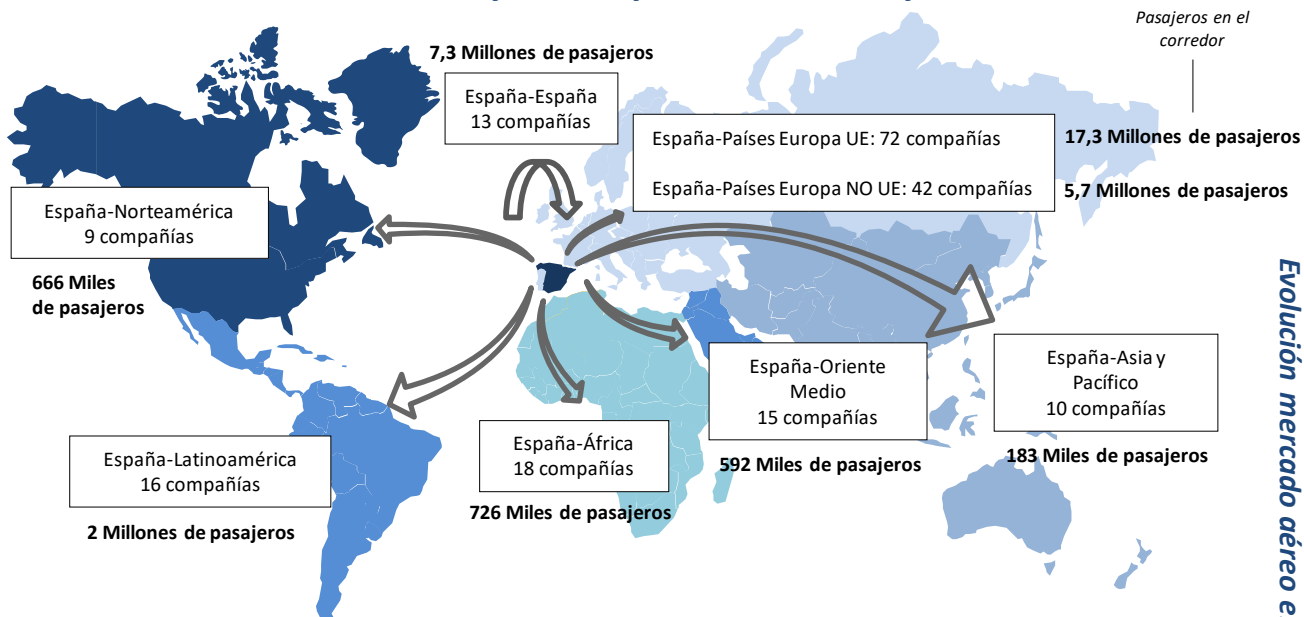
Pasajeros transportados y número de compañías



En 2020, han operado hasta el momento 142 compañías, 2 menos que las registradas en el año anterior.

Las rutas domésticas fueron operadas por 13 compañías las cuales transportaron 7,3 millones de pasajeros, 72 aerolíneas conectaron con destinos de la Unión Europea (17,3 millones de viajeros) y 92 lo hicieron con el resto del mundo (9,9 millones de pasajeros).

Número de compañías que conectan España



* Para la elaboración de este informe se han tenido en cuenta las aerolíneas que han transportado más de 1.000 pasajeros en el año y únicamente se ha analizado el tráfico comercial. Se tienen en cuenta los vuelos comerciales, es decir, aquellas operaciones en régimen regular y chárter sujetas a remuneración.

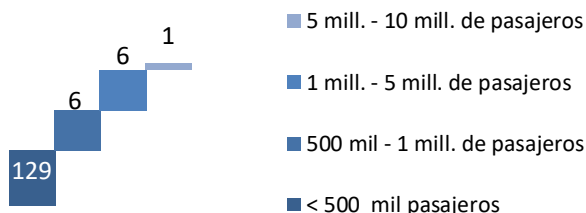
Se define como ruta la conexión directa entre pares de aeropuertos.

Elaboración propia a partir de la base de datos de Aena.

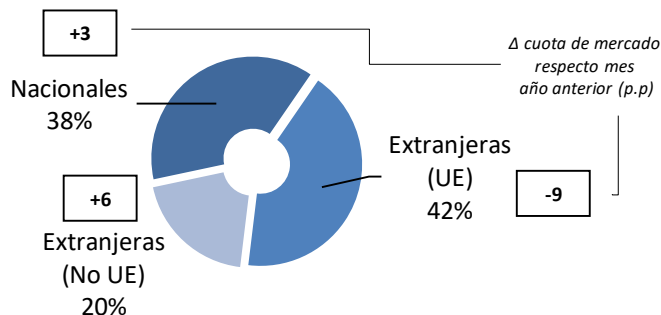
Enero-Abril 2020

Mercado aéreo en España

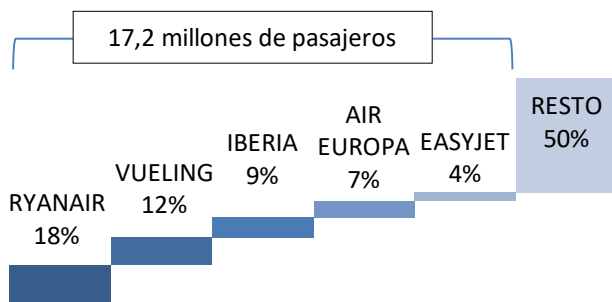
Distribución de las compañías aéreas según el número de pasajeros transportados



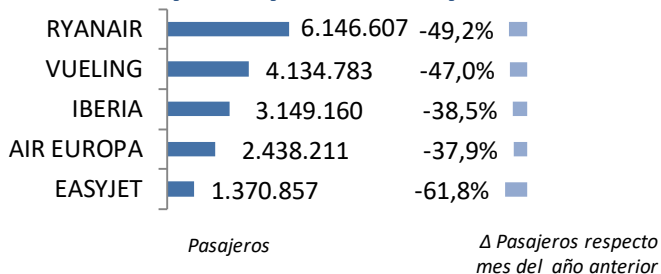
Cuota de mercado según la nacionalidad de la compañía



Cuota de las principales 5 compañías del mercado aéreo en España



Tráfico y variación de las 5 principales compañías



De las 142 compañías operando en el mercado aéreo comercial de pasajeros en el periodo enero-abril de 2020, Ryanair transportó más de 5 millones. Seis compañías transportaron más de 1 millón de pasajeros (Vueling, Iberia, Air Europa, Easyjet, Iberia Express y Jet2.com). Estas siete compañías acapararon el 56% del tráfico.

Las 14 aerolíneas españolas transportaron 13,1 millones de pasajeros (el 38% del tráfico total en el año).

Las compañías extranjeras de países de la Unión Europea transportaron el 42% del tráfico total en 2020, equivalente a 14,6 millones de pasajeros.

Las compañías extracomunitarias transportaron el 20% de los pasajeros globales (6,8 millones de viajeros).

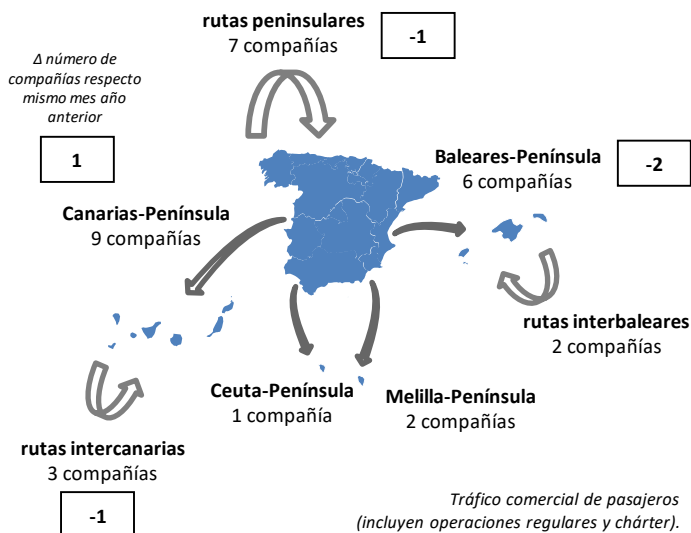
El 50% del tráfico en España en 2020 fue operado por 5 compañías

La mayoría de las compañías que operaron en el mercado aéreo español registraron datos negativos de tráfico por la crisis del COVID 19. Ryanair, líder con 6,1 millones de pasajeros transportados en el mercado aéreo español, registró un descenso del 49,2% en su tráfico respecto a 2019. Vueling, en segundo lugar, vio decaer su tráfico un 47%, con 4,1 millones de viajeros transportados.

Enero-Abril 2020

Mercado aéreo España-España

Número de compañías que conectan los mercados



El tráfico doméstico alcanzó los 7,3 millones de pasajeros entre enero y abril de 2020

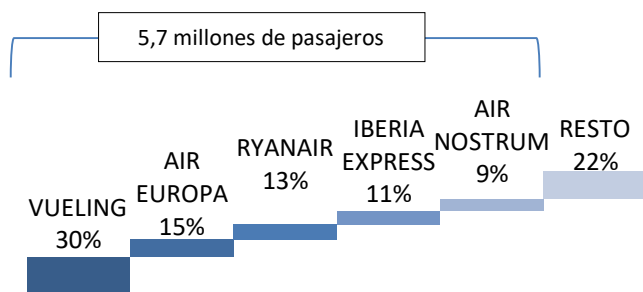
El número de pasajeros transportados en el mercado doméstico cayó un 42%, equivalente a 5,3 millones de pasajeros menos.

Los enlaces domésticos fueron operados por 13 compañías en 2020

Esto supone tres compañías menos respecto a 2019.

El 78% del tráfico doméstico entre enero y abril de 2020 fue operado por 5 compañías

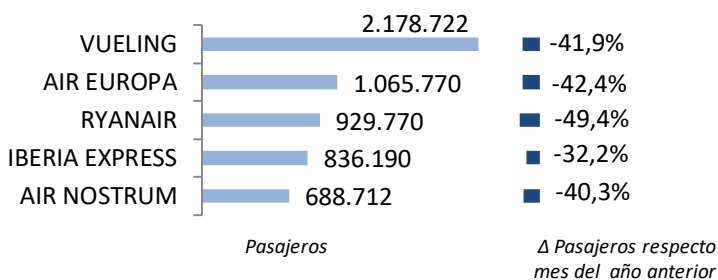
Cuota de las principales 5 compañías del mercado aéreo doméstico



Vueling fue líder en el mercado doméstico, con un 30% de cuota, 2,2 millones de pasajeros y un descenso del 41,9%. Air Europa, en segunda posición, registró 1,1 millones de viajeros, seguida de Ryanair con 930 mil pasajeros.

Se operaron un total de 179 rutas domésticas

Tráfico y variación de las 5 principales compañías



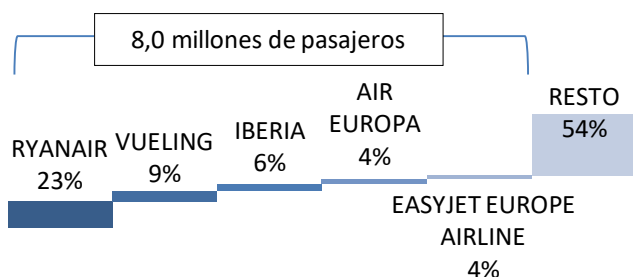
Nº de rutas que operan	Nº de compañías
> 50 rutas	1
20-50 rutas	4
< 20 rutas	8

Vueling operó más de 50 rutas; Air Europa, Ryanair, Air Nostrum y Binter Canarias operaron entre 20 y 50 rutas domésticas, el resto operaron menos de 20 rutas cada una.

Enero-Abril 2020

Mercado aéreo España-Unión Europea

Cuota de las principales 5 compañías del mercado aéreo con la Unión Europea

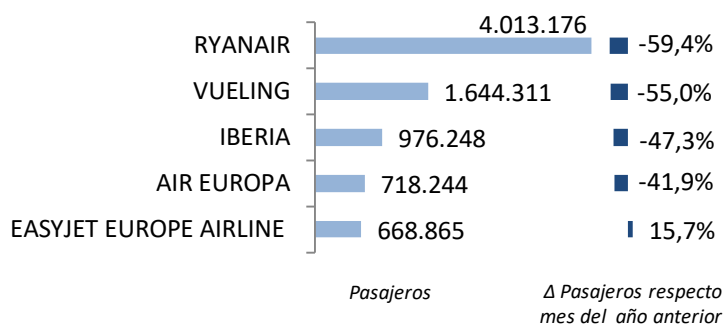


En 2020, el número de pasajeros transportados en el mercado España-Unión Europea cayó un 56,5%, hasta los 17,3 millones de viajeros.

El tráfico con países de la Unión Europea perdió 22,6 millones de pasajeros, como consecuencia de la COVID-19 y la salida de Reino Unido de la UE

El 46% del tráfico fue operado por las 5 principales compañías de este mercado, transportando 8,0 millones de viajeros.

Tráfico y variación de las 5 principales compañías



Ryanair fue la compañía líder en este mercado con 4,0 millones de pasajeros transportados y un descenso del 59,4%. Le siguieron Vueling con 1,6 millones de pasajeros e Iberia con 976 mil viajeros.

Los enlaces con países de la Unión Europea fueron realizados por 72 compañías en 2020

El número de compañías que operaron en este mercado en este periodo fue inferior al registrado en el año previo, con 10 compañías menos.

Se operaron un total de 840 rutas entre España y países de la Unión Europea

Clasificación de las compañías según número de países europeos con los que conectan España

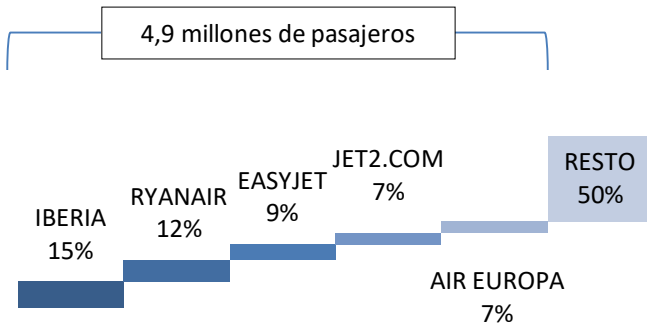
Nº de países con los que conectan	Nº de compañías
> 10 países	3
5-10 países	5
< 5 países	64

Tres compañías conectaron España con más de 10 países de la Unión Europea (Ryanair, Vueling e Iberia).

Enero-Abril 2020

Mercado aéreo España-Extra Unión Europea

Cuota de las principales 5 compañías del mercado aéreo España-Extra UE

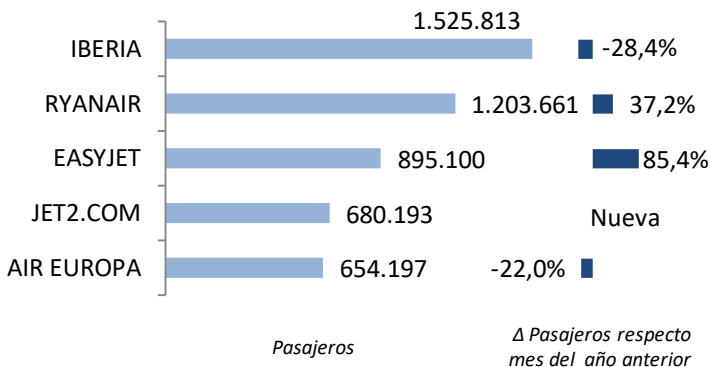


El tráfico con los países extra comunitarios registró 9,9 millones de pasajeros, un descenso del 6,0% respecto al año 2019.

El tráfico con países no comunitarios perdió 635 miles de pasajeros

Iberia es el líder del mercado, transportando 1,5 millones de pasajeros (un 15% de cuota). Le siguió Ryanair con el 12% de cuota, Easyjet con el 9%, Jet2 (7%) y Air Europa con el 7% de la demanda en este mercado.

Tráfico y variación de las 5 principales compañías



Las cinco primeras compañías transportaron el 50% de los pasajeros en este mercado

En 2020, los enlaces con países extra-UE fueron realizados por 92 compañías, seis menos respecto a 2019. Iberia líder del mercado cae un 28,4% debido a la crisis del COVID 19.

Clasificación de las compañías según número de países extra-UE con los que conectan España

Nº de países con los que conectan	Nº de compañías
> 10 países	2
5-10 países	3
< 5 países	87

Se volaron un total de 429 rutas entre España y países extra-comunitarios

De todas las aerolíneas, solo dos conectaron España con más de 10 países extra comunitarios (ambas españolas): Iberia lo hizo con 26 países y Air Europa con 20.

Enero-Abril 2020

Anexos. Ranking de compañías en el mercado aéreo en España

	Compañía	Total			Doméstico			Unión Europea			Extra-UE		
		Cuota (1) 20	Pax 20	Δ Pax 20/19	Cuota (2) 20	Pax 20	Δ Pax 20/19	Cuota (2) 20	Pax 20	Δ Pax 20/19	Cuota (2) 20	Pax 20	Δ Pax 20/19
1	RYANAIR	17,8%	6.146.607	-49,2%	15%	929.770	-49,4%	65%	4.013.176	-59,4%	20%	1.203.661	224,2%
2	VUELING	12,0%	4.134.783	-47,0%	53%	2.178.722	-41,9%	40%	1.644.311	-55,0%	8%	311.750	-21,8%
3	IBERIA	9,1%	3.149.160	-38,5%	21%	647.099	-43,2%	31%	976.248	-47,3%	48%	1.525.813	-28,4%
4	AIR EUROPA	7,1%	2.438.211	-37,9%	44%	1.065.770	-42,4%	29%	718.244	-41,9%	27%	654.197	-22,0%
5	EASYJET	4,0%	1.370.857	-61,8%	0%	0	-100,0%	35%	475.757	-86,4%	65%	895.100	834,8%
6	IBERIA EXPRESS	3,5%	1.200.478	-35,4%	70%	836.190	-32,2%	27%	329.181	-47,1%	3%	35.107	-
7	JET2.COM	3,0%	1.050.030	-32,1%	0%	653	258,8%	35%	369.184	-76,1%	65%	680.193	-
8	AIR NOSTRUM	2,9%	995.808	-36,6%	69%	688.712	-40,3%	25%	251.610	-24,9%	6%	55.486	-31,8%
9	NORWEGIAN AIR INTERNATIONAL	2,3%	800.463	-59,9%	2%	19.608	-92,1%	72%	574.778	-59,2%	26%	206.077	-38,8%
10	EASYJET EUROPE AIRLINE GMBH	2,3%	783.240	20,4%	-	-	-	85%	668.865	15,7%	15%	114.375	57,6%
11	EUROWINGS	1,9%	641.439	-54,2%	0%	278	-	100%	639.746	-53,9%	0%	1.415	-88,8%
12	LUFTHANSA	1,8%	630.017	-50,1%	-	-	-	100%	630.017	-50,1%	-	-	-
13	TRANSAVIA HOLLAND	1,5%	519.672	-46,1%	-	-	-	100%	519.672	-46,1%	0%	0	-100,0%
14	TUI AIRWAYS	1,4%	472.509	-50,2%	0%	185	143,4%	39%	183.841	-80,6%	61%	288.483	-
15	BRITISH AIRWAYS	1,3%	457.928	-43,2%	-	-	-	36%	163.511	-79,7%	64%	294.417	125184%
16	WIZZ AIR HUNGARY	1,3%	446.917	-35,7%	-	-	-	96%	427.753	-36,0%	4%	19.164	-27,8%
17	TUIFLY GMBH, LANGENHAGEN	1,3%	446.781	-40,9%	0%	360	373,7%	97%	433.538	-41,0%	3%	12.883	-36,5%
18	CONDOR	1,3%	435.266	-47,4%	0%	911	-	100%	434.355	-47,5%	0%	0	-100,0%
19	BINTER CANARIAS	1,2%	414.302	-40,1%	94%	387.561	-39,8%	2%	6.525	-46,3%	5%	20.216	-42,7%
20	LAUDA MOTION	1,1%	376.383	-46,5%	-	-	-	100%	376.383	-46,5%	-	-	-
21	TAP AIR PORTUGAL	1,1%	366.472	-38,0%	0%	25	-	100%	366.447	-38,0%	-	-	-
22	NORWEGIAN AIR SHUTTLE	1,0%	356.577	-41,0%	0%	52	-	21%	73.427	-52,2%	79%	283.098	-37,2%
23	CANARIAS AIRLINES	1,0%	328.671	-29,9%	100%	328.671	-29,9%	-	-	-	-	-	-
24	AIR FRANCE	0,8%	292.977	-44,1%	0%	0	-100,0%	100%	292.977	-44,0%	-	-	-
25	KLM	0,8%	281.554	-42,5%	-	-	-	100%	281.554	-42,5%	-	-	-
26	SUNCLASS AIRLINES	0,8%	273.836	-	0%	368	-	73%	199.159	-	27%	74.309	-
27	EASYJET SWITZERLAND	0,7%	253.825	-48,6%	-	-	-	-	-	-	100%	253.825	-48,6%
28	SAS	0,7%	235.959	-40,9%	-	-	-	56%	133.058	-48,0%	44%	102.901	-28,5%
29	SWISS	0,6%	221.238	-52,1%	-	-	-	-	-	-	100%	221.238	-52,1%
30	JETAIR FLY (TUI AIRLINES BELGIAN)	0,6%	217.446	-46,3%	0%	107	-	100%	217.201	-46,3%	0%	138	-56,6%
	RESTO	14,0%	4.834.206	-6,0%	5%	263.928	-	40%	1.949.329	-	54%	2.620.949	-
	TOTAL	100,0%	34.573.612	-45,2%	21%	7.348.970	-42,0%	50%	17.349.847	-56,5%	29%	9.874.795	-6,0%

(1) Cuota de la compañía sobre el total de pasajeros transportados en el mercado aéreo español.

(2) Importancia del mercado sobre el total de pasajeros transportados por la compañía en el espacio aéreo español.

Nota: Tráfico comercial regular y chárter de pasajeros. Fuente: AENA (ESTOP)

Enero-Abril 2020

Anexos. Ranking de compañías por mercados

Ranking de las principales 10 compañías en
el mercado España-España

Rk.	Compañía	Cuota	Pasajeros	Δ Pax
1	VUELING	29,6%	2.178.722	-41,9%
2	AIR EUROPA	14,5%	1.065.770	-42,4%
3	RYANAIR	12,7%	929.770	-49,4%
4	IBERIA EXPRESS	11,4%	836.190	-32,2%
5	AIR NOSTRUM	9,4%	688.712	-40,3%
6	IBERIA	8,8%	647.099	-43,2%
7	BINTER CANARIAS	5,3%	387.561	-39,8%
8	CANARIAS AIRLINES	4,5%	328.671	-29,9%
9	CANARY FLY	2,1%	154.874	-10,5%
10	VOLOTEA	0,8%	58.632	-34,6%
	Resto	1,0%	72.969	-
	Acumulado Doméstico	100,0%	7.348.970	-42,0%

Ranking de las principales 10 compañías en
el mercado España-Unión Europea

Rk.	Compañía	Cuota	Pasajeros	Δ Pax
1	RYANAIR	23,1%	4.013.176	-59,4%
2	VUELING	9,5%	1.644.311	-55,0%
3	IBERIA	5,6%	976.248	-47,3%
4	AIR EUROPA	4,1%	718.244	-41,9%
5	EASYJET EUROPE AIRLINE GMBH	3,9%	668.865	15,7%
6	EUROWINGS	3,7%	639.746	-53,9%
7	LUFTHANSA	3,6%	630.017	-50,1%
8	NORWEGIAN AIR INTERNATIONAL	3,3%	574.778	-59,2%
9	TRANSAVIA HOLLAND	3,0%	519.672	-46,1%
10	EASYJET	2,7%	475.757	-86,4%
	Resto	37,4%	6.489.033	-
	Acumulado UE	100,0%	17.349.847	-56,5%

Ranking de las principales 10 compañías en
el mercado España-Extra Unión Europea

Rk.	Compañía	Cuota	Pasajeros	Δ Pax
1	IBERIA	15,5%	1.525.813	-28,4%
2	RYANAIR	12,2%	1.203.661	224,2%
3	EASYJET	9,1%	895.100	834,8%
4	JET2.COM	6,9%	680.193	Nuevo
5	AIR EUROPA	6,6%	654.197	-22,0%
6	VUELING	3,2%	311.750	-21,8%
7	BRITISH AIRWAYS	3,0%	294.417	125183,8%
8	TUI AIRWAYS	2,9%	288.483	Nuevo
9	NORWEGIAN AIR SHUTTLE	2,9%	283.098	-37,2%
10	EASYJET SWITZERLAND	2,6%	253.825	-48,6%
	Resto	35,3%	3.484.258	-
	Acumulado Extra-UE	100,0%	9.874.795	-6,0%