

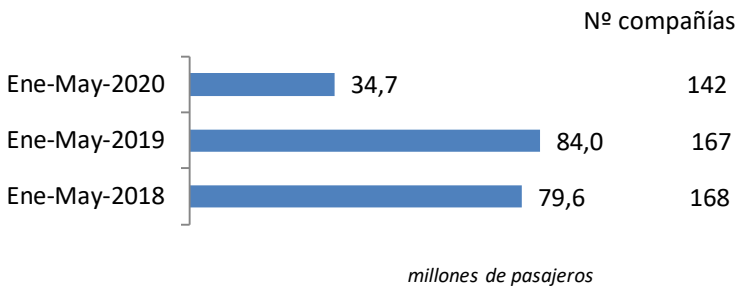
Coyuntura de las compañías en el mercado aéreo en España

Enero-Mayo 2020

El número de pasajeros en vuelos comerciales en el mercado aéreo español cayó un 58,6%, hasta los 34,7 millones de viajeros entre enero y mayo del año 2020.

El tráfico perdió 49,2 millones de pasajeros respecto al año 2019 como consecuencia de la crisis por la COVID-19

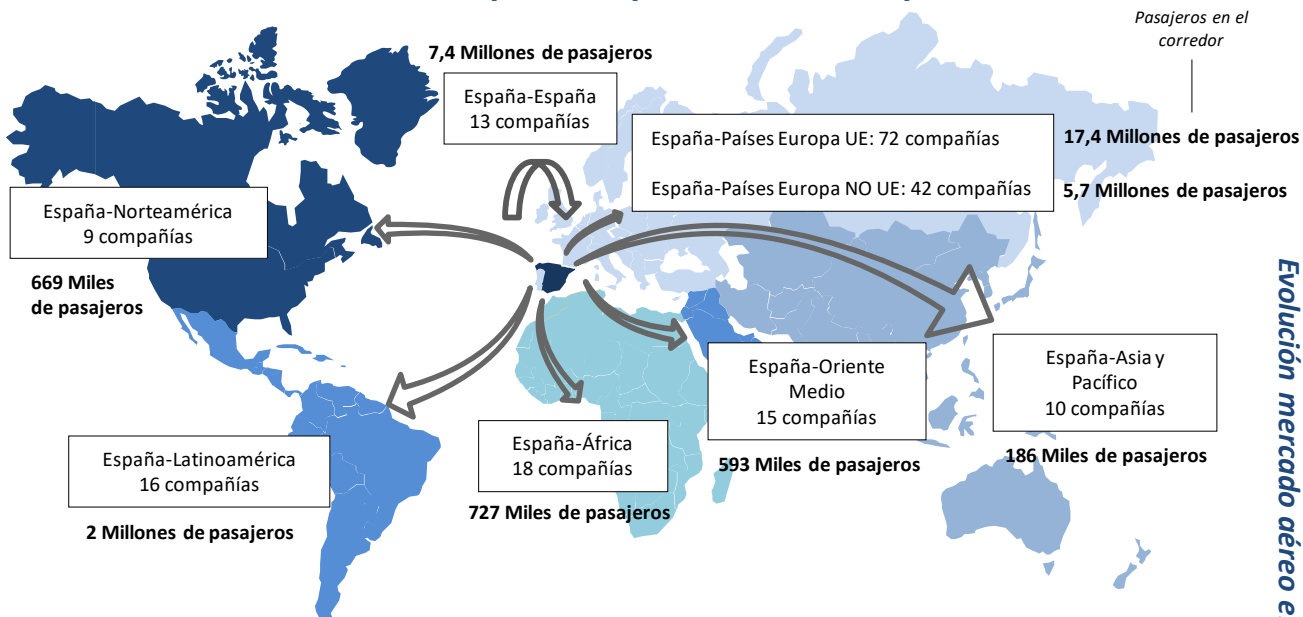
Pasajeros transportados y número de compañías



En el periodo enero-mayo de 2020, han operado 142 compañías, 25 menos que las registradas en el año anterior.

Las rutas domésticas fueron operadas por 13 compañías las cuales transportaron 7,4 millones de pasajeros, 72 aerolíneas conectaron con destinos de la Unión Europea (17,4 millones de viajeros) y 92 lo hicieron con el resto del mundo (9,9 millones de pasajeros).

Número de compañías que conectan España




* Para la elaboración de este informe se han tenido en cuenta las aerolíneas que han transportado más de 1.000 pasajeros en el año y únicamente se ha analizado el tráfico comercial. Se tienen en cuenta los vuelos comerciales, es decir, aquellas operaciones en régimen regular y chárter sujetas a remuneración.

Se define como ruta la conexión directa entre pares de aeropuertos.
Elaboración propia a partir de la base de datos de Aena.

Enero-Mayo 2020

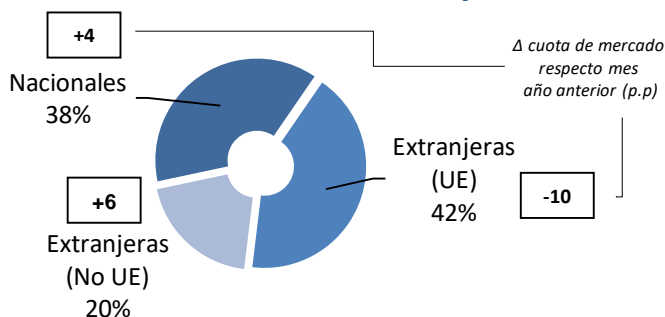
Mercado aéreo en España

Distribución de las compañías aéreas según el número de pasajeros transportados



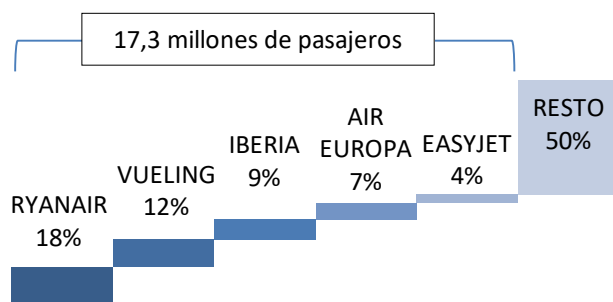
De las 142 compañías operando en el mercado aéreo comercial de pasajeros en el periodo enero-mayo de 2020, solo Ryanair transportó más de 5 millones. Seis transportaron más de 1 millón de pasajeros (Vueling, Iberia, Air Europa, Easyjet, Iberia Express y Jet2.com). Estas siete compañías acapararon el 56% del tráfico.

Cuota de mercado según la nacionalidad de la compañía



Las 14 aerolíneas españolas que operaron en el periodo entre enero y mayo de 2020 transportaron 13,2 millones de pasajeros (el 38% del tráfico total en el año).

Cuota de las principales 5 compañías del mercado aéreo en España



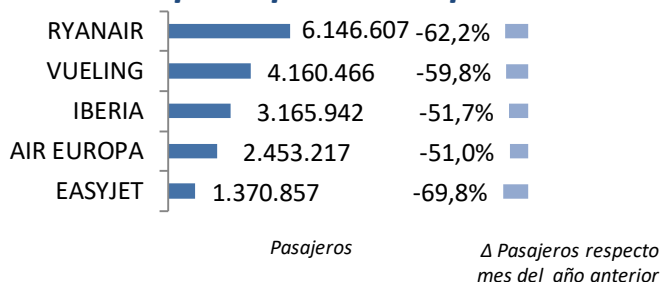
Las compañías extranjeras de países de la Unión Europea transportaron el 42% del tráfico total en 2020, equivalente a 14,7 millones de pasajeros.

Las compañías extracomunitarias transportaron el 20% de los pasajeros globales (6,8 millones de viajeros).

El 50% del tráfico en España en 2020 fue operado por 5 compañías

La mayoría de las compañías que operaron en el mercado aéreo español registraron datos negativos de tráfico por la crisis de la COVID-19. Ryanair, líder con 6,1 millones de pasajeros transportados en el mercado aéreo español, registró un descenso del 62,2% en su tráfico respecto a 2019. Vueling, en segundo lugar, vio caer su tráfico un 59,8%, con 4,2 millones de viajeros transportados.

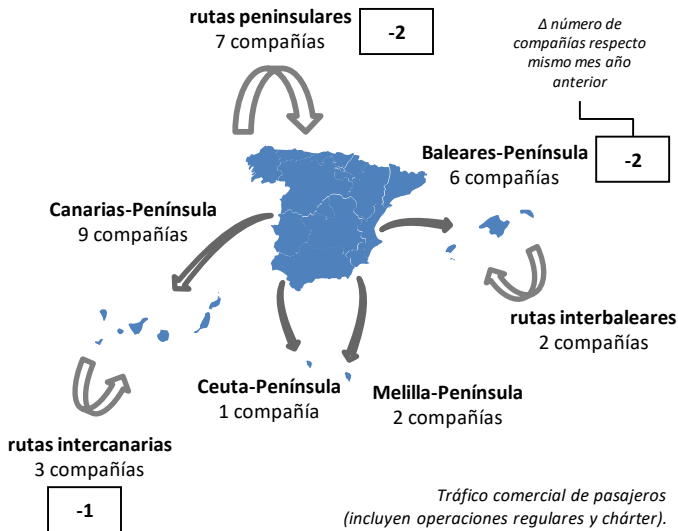
Tráfico y variación de las 5 principales compañías



Enero-Mayo 2020

Mercado aéreo España-España

Número de compañías que conectan los mercados



El tráfico doméstico alcanzó los 7,4 millones de pasajeros entre enero y mayo de 2020

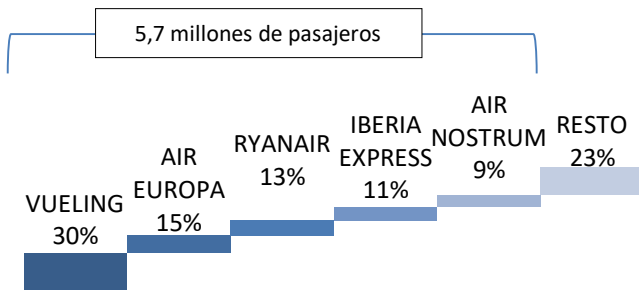
El número de pasajeros transportados en el mercado doméstico cayó un 54,5%, equivalente a 8,9 millones de pasajeros menos.

Los enlaces domésticos fueron operados por 13 compañías en 2020

Este número de compañías supone tres menos respecto a 2019.

El 77% del tráfico doméstico entre enero y mayo de 2020 fue operado por 5 compañías

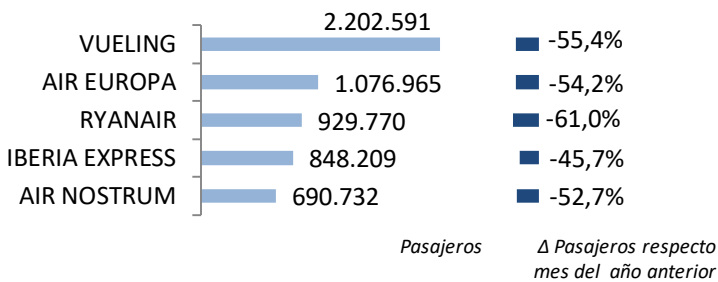
Cuota de las principales 5 compañías del mercado aéreo doméstico



Vueling fue líder en el mercado doméstico, con un 30% de cuota, 2,2 millones de pasajeros y un descenso del 55,4%. Air Europa, en segunda posición, registró 1,1 millones de viajeros, seguida de Ryanair con 930 miles de pasajeros.

Se operaron un total de 179 rutas domésticas

Tráfico y variación de las 5 principales compañías



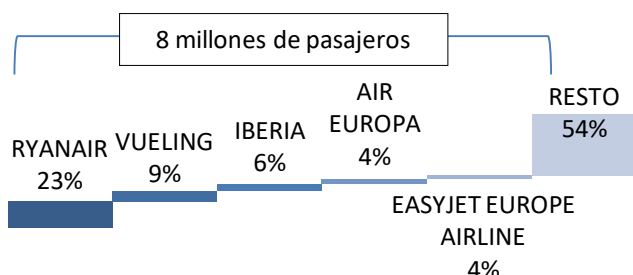
Nº de rutas que operan	Nº de compañías
>50 rutas	1
20-50 rutas	4
< 20 rutas	8

Vueling operó más de 50 rutas; Air Europa, Ryanair, Air Nostrum y Binter Canarias operaron entre 20 y 50 rutas domésticas, el resto operaron menos de 20 rutas cada una.

Enero-Mayo 2020

Mercado aéreo España-Unión Europea

Cuota de las principales 5 compañías del mercado aéreo con la Unión Europea

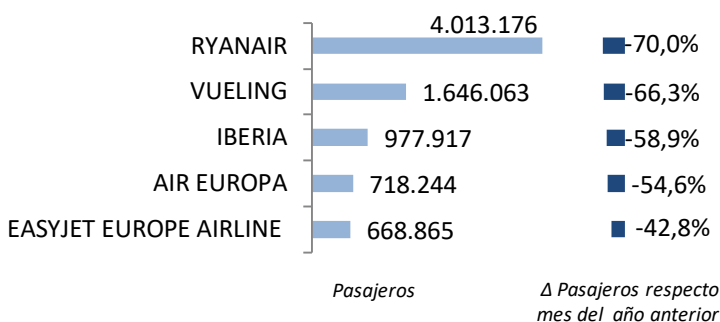


En 2020, el número de pasajeros transportados en el mercado España-Unión Europea cayó un 56,5%, hasta los 17,3 millones de viajeros.

El tráfico con países de la Unión Europea perdió 36,6 millones de pasajeros, como consecuencia de la COVID-19 y la salida de Reino Unido de la UE

El 46% del tráfico fue operado por las 5 principales compañías de este mercado, transportando 8,0 millones de viajeros.

Tráfico y variación de las 5 principales compañías



Ryanair fue la compañía líder en este mercado con 4,0 millones de pasajeros transportados y un descenso del 70,0%. Le siguieron Vueling con 1,6 millones de pasajeros e Iberia con 978 miles de viajeros.

Los enlaces con países de la Unión Europea fueron realizados por 72 compañías en 2020

El número de compañías que operaron en este mercado en este periodo fue inferior al registrado en el año previo, en 15 compañías.

Se operaron un total de 840 rutas entre España y países de la Unión Europea

Clasificación de las compañías según número de países europeos con los que conectan España

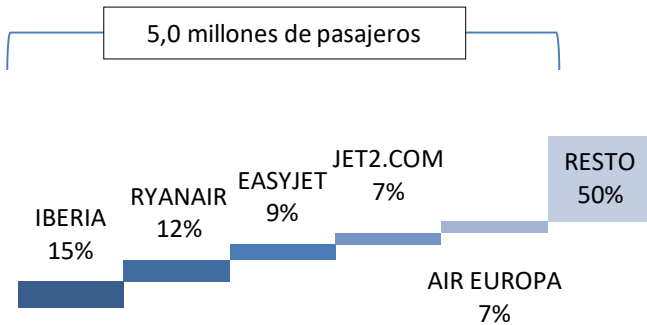
Nº de países con los que conectan	Nº de compañías
> 10 países	3
5-10 países	5
< 5 países	64

Tres compañías conectaron España con más de 10 países de la Unión Europea (Ryanair, Vueling e Iberia).

Enero-Mayo 2020

Mercado aéreo España-Extra Unión Europea

Cuota de las principales 5 compañías del mercado aéreo España-Extra UE

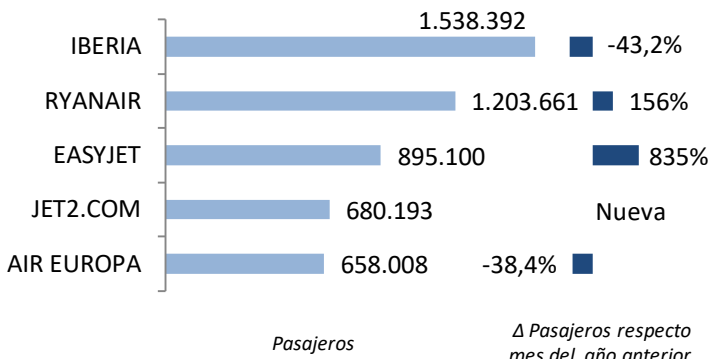


El tráfico con los países extra comunitarios registró 9,9 millones de pasajeros, un descenso del 27,1% respecto al año 2019.

El tráfico con países no comunitarios perdió 3,7 millones de pasajeros

Iberia es el líder del mercado, transportando 1,5 millones de pasajeros (un 15% de cuota). Le siguió Ryanair con el 12% de cuota, Easyjet con el 9%, Jet2 (7%) y Air Europa con el 7% de la demanda en este mercado.

Tráfico y variación de las 5 principales compañías



Las cinco primeras compañías transportaron el 50% de los pasajeros en este mercado

En 2020, los enlaces con países extra-UE fueron realizados por 92 compañías, diez menos respecto a 2019. Iberia líder del mercado cae un 43,2% debido a la crisis de la COVID-19.

Clasificación de las compañías según número de países extra-UE con los que conectan España

Nº de países con los que conectan	Nº de compañías
> 10 países	2
5-10 países	3
< 5 países	87

Se volaron un total de 429 rutas entre España y países extra-comunitarios

De todas las aerolíneas, solo dos conectaron España con más de 10 países extra comunitarios (ambas españolas): Iberia lo hizo con 26 países y Air Europa con 20.

Enero-Mayo 2020

Anexos. Ranking de compañías en el mercado aéreo en España

	Compañía	Total			Doméstico			Unión Europea			Extra-UE		
		Cuota (1) 20	Pax 20	Δ Pax 20/19	Cuota (2) 20	Pax 20	Δ Pax 20/19	Cuota (2) 20	Pax 20	Δ Pax 20/19	Cuota (2) 20	Pax 20	Δ Pax 20/19
1	RYANAIR	17,7%	6.146.607	-62,2%	15%	929.770	-61,0%	65%	4.013.176	-70,0%	20%	1.203.661	158,3%
2	VUELING	12,0%	4.160.466	-59,8%	53%	2.202.591	-55,4%	40%	1.646.063	-66,3%	7%	311.812	-39,8%
3	IBERIA	9,1%	3.165.942	-51,7%	21%	649.633	-55,6%	31%	977.917	-58,9%	49%	1.538.392	-43,2%
4	AIR EUROPA	7,1%	2.453.217	-51,0%	44%	1.076.965	-54,2%	29%	718.244	-54,6%	27%	658.008	-38,4%
5	EASYJET	3,9%	1.370.857	-69,8%	0%	0	-100,0%	35%	475.757	-89,3%	65%	895.100	834,8%
6	IBERIA EXPRESS	3,5%	1.212.598	-48,7%	70%	848.209	-45,7%	27%	329.282	-58,8%	3%	35.107	4525,4%
7	JET2.COM	3,0%	1.050.030	-55,0%	0%	653	55,8%	35%	369.184	-84,2%	65%	680.193	-
8	AIR NOSTRUM	2,9%	997.833	-50,7%	69%	690.732	-52,7%	25%	251.615	-45,0%	6%	55.486	-46,7%
9	NORWEGIAN AIR INTERNATIONAL	2,3%	800.463	-68,9%	2%	19.608	-93,6%	72%	574.778	-68,4%	26%	206.077	-53,6%
10	EASYJET EUROPE AIRLINE GMBH	2,3%	783.240	-40,6%	-	-	-	85%	668.865	-42,8%	15%	114.375	-23,1%
11	LUFTHANSA	1,9%	645.799	-61,7%	-	-	-	100%	645.799	-61,7%	-	-	-
12	EUROWINGS	1,9%	645.549	-67,0%	0%	278	-	100%	643.856	-66,7%	0%	1.415	-93,7%
13	TRANSAVIA HOLLAND	1,5%	519.758	-62,1%	-	-	-	100%	519.758	-62,0%	0%	0	-100,0%
14	TUI AIRWAYS	1,4%	472.509	-66,6%	0%	185	9,5%	39%	183.841	-87,0%	61%	288.483	-
15	BRITISH AIRWAYS	1,3%	461.649	-57,9%	-	-	-	35%	163.511	-85,1%	65%	298.138	Nueva
16	WIZZ AIR HUNGARY	1,3%	450.240	-51,7%	-	-	-	96%	431.076	-51,9%	4%	19.164	-45,8%
17	TUIFLY GMBH, LANGENHAGEN	1,3%	446.781	-57,3%	0%	360	190,3%	97%	433.538	-57,1%	3%	12.883	-65,2%
18	CONDOR	1,3%	440.471	-62,4%	0%	911	-	100%	439.560	-62,4%	0%	0	-100,0%
19	BINTER CANARIAS	1,2%	427.746	-51,9%	94%	401.005	-51,8%	2%	6.525	-57,2%	5%	20.216	-52,2%
20	LAUDA MOTION	1,1%	376.383	-62,0%	-	-	-	100%	376.383	-62,0%	-	-	-
21	TAP AIR PORTUGAL	1,1%	366.472	-51,8%	0%	25	-51,9%	100%	366.447	-51,8%	-	-	-
22	NORWEGIAN AIR SHUTTLE	1,0%	356.577	-54,9%	0%	52	-	21%	73.427	-64,0%	79%	283.098	-51,8%
23	CANARIAS AIRLINES	1,0%	341.292	-42,7%	100%	341.292	-42,7%	-	-	-	-	-	-
24	AIR FRANCE	0,9%	297.798	-55,4%	0%	0	-100,0%	100%	297.798	-55,4%	-	-	-
25	KLM	0,8%	289.353	-54,0%	-	-	-	100%	289.353	-54,0%	-	-	-
26	SUNCLASS AIRLINES	0,8%	273.836	-	0%	368	-	73%	199.159	-	27%	74.309	-
27	EASYJET SWITZERLAND	0,7%	253.825	-60,5%	-	-	-	-	-	-	100%	253.825	-60,5%
28	SAS	0,7%	238.855	-50,4%	-	-	-	56%	134.045	-57,5%	44%	104.810	-36,9%
29	SWISS	0,6%	222.082	-63,7%	-	-	-	-	-	-	100%	222.082	-63,7%
30	JETAIR FLY (TUI AIRLINES BELGIAN)	0,6%	217.530	-61,5%	0%	107	-	100%	217.285	-61,5%	0%	138	-56,6%
	RESTO	14,0%	4.862.201	-6,0%	5%	264.254	-	40%	1.956.736	-	54%	2.641.211	-
	TOTAL	100,0%	34.747.959	-58,6%	21%	7.426.998	-54,5%	50%	17.402.978	-67,8%	29%	9.917.983	-27,1%

(1) Cuota de la compañía sobre el total de pasajeros transportados en el mercado aéreo español.

(2) Importancia del mercado sobre el total de pasajeros transportados por la compañía en el espacio aéreo español.

Nota: Tráfico comercial regular y chárter de pasajeros. Fuente: AENA (ESTOP)

Enero-Mayo 2020

Anexos. Ranking de compañías por mercados

Ranking de las principales 10 compañías en
el mercado España-España

Rk.	Compañía	Cuota	Pasajeros	Δ Pax
1	VUELING	29,7%	2.202.591	-55,4%
2	AIR EUROPA	14,5%	1.076.965	-54,2%
3	RYANAIR	12,5%	929.770	-61,0%
4	IBERIA EXPRESS	11,4%	848.209	-45,7%
5	AIR NOSTRUM	9,3%	690.732	-52,7%
6	IBERIA	8,7%	649.633	-55,6%
7	BINTER CANARIAS	5,4%	401.005	-51,8%
8	CANARIAS AIRLINES	4,6%	341.292	-42,7%
9	CANARY FLY	2,1%	154.874	-29,5%
10	VOLOTEA	0,8%	58.632	-52,9%
	Resto	1,0%	73.295	-
	Acumulado Doméstico	100,0%	7.426.998	-54,5%

Ranking de las principales 10 compañías en
el mercado España-Unión Europea

Rk.	Compañía	Cuota	Pasajeros	Δ Pax
1	RYANAIR	23,1%	4.013.176	-70,0%
2	VUELING	9,5%	1.646.063	-66,3%
3	IBERIA	5,6%	977.917	-58,9%
4	AIR EUROPA	4,1%	718.244	-54,6%
5	EASYJET EUROPE AIRLINE GMBH	3,8%	668.865	-42,8%
6	LUFTHANSA	3,7%	645.799	-61,7%
7	EUROWINGS	3,7%	643.856	-66,7%
8	NORWEGIAN AIR INTERNATIONAL	3,3%	574.778	-68,4%
9	TRANSAVIA HOLLAND	3,0%	519.758	-62,0%
10	EASYJET	2,7%	475.757	-89,3%
	Resto	37,5%	6.518.765	-
	Acumulado UE	100,0%	17.402.978	-67,8%

Ranking de las principales 10 compañías en
el mercado España-Extra Unión Europea

Rk.	Compañía	Cuota	Pasajeros	Δ Pax
1	IBERIA	15,5%	1.538.392	-43,2%
2	RYANAIR	12,1%	1.203.661	158,3%
3	EASYJET	9,0%	895.100	834,8%
4	JET2.COM	6,9%	680.193	Nuevo
5	AIR EUROPA	6,6%	658.008	-38,4%
6	VUELING	3,1%	311.812	-39,8%
7	BRITISH AIRWAYS	3,0%	298.138	126767,2%
8	TUI AIRWAYS	2,9%	288.483	Nuevo
9	NORWEGIAN AIR SHUTTLE	2,9%	283.098	-51,8%
10	EASYJET SWITZERLAND	2,6%	253.825	-60,5%
	Resto	35,4%	3.507.273	-
	Acumulado Extra-UE	100,0%	9.917.983	-27,1%