


# Coyuntura de las compañías en el mercado aéreo en España

Febrero 2020

El número de pasajeros en vuelos comerciales en el mercado aéreo español creció un 3,5%, hasta alcanzar los 13,8 millones de viajeros en febrero de 2020.

El tráfico creció en 465 mil pasajeros respecto al mismo mes de 2019

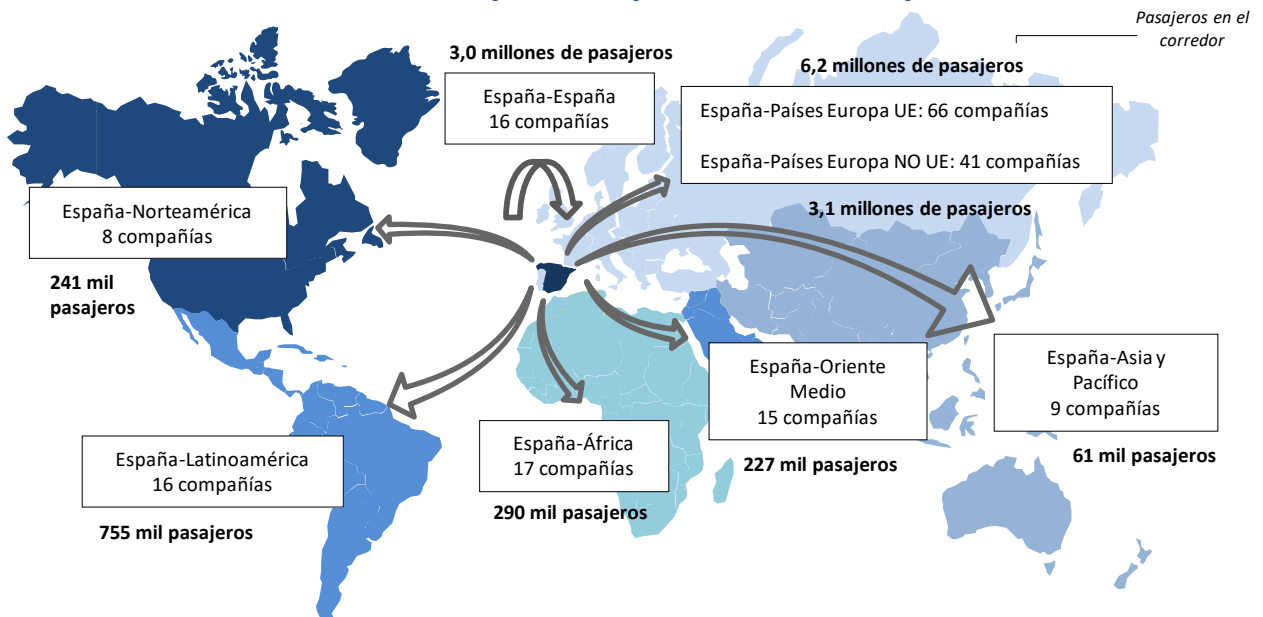
## Pasajeros transportados y número de compañías



El número de compañías que operaron en febrero (139) fue superior al registrado en el mismo mes del año anterior (134).

Las rutas domésticas fueron operadas por 16 compañías las cuales transportaron 3,0 millones de pasajeros, 66 aerolíneas conectaron con destinos de la Unión Europea (6,2 millones de viajeros) y 90 lo hicieron con el resto del mundo (4,7 millones de pasajeros).

## Número de compañías que conectan España



\* Para la elaboración de este informe se han tenido en cuenta las aerolíneas que, al menos, han transportado más de 500 pasajeros en el mes y únicamente se ha analizado el tráfico comercial. Se entiende como vuelos comerciales aquellas operaciones en régimen regular y chárter sujetas a remuneración.


Se define como ruta la conexión directa entre pares de aeropuertos.  
Los gráficos son elaboración propia a partir de la base de datos de Aena.

Febrero 2020

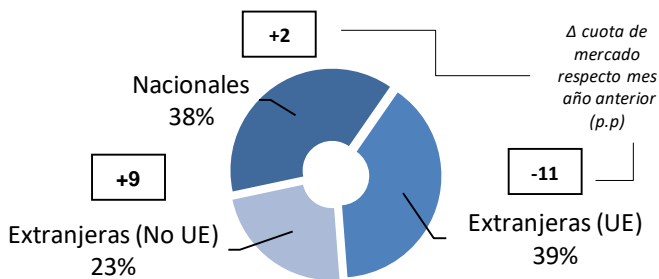
## Febrero 2020

### Mercado aéreo en España

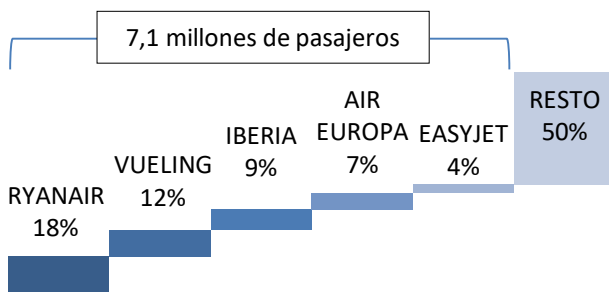
#### Distribución de las compañías aéreas según el número de pasajeros transportados



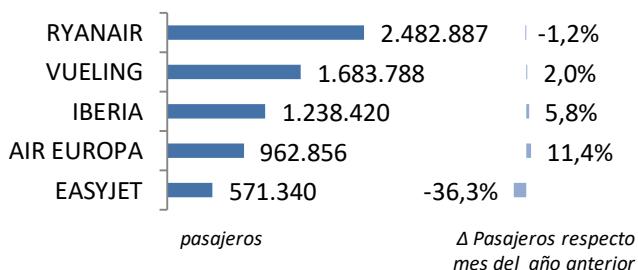
#### Cuota de mercado según la nacionalidad de la compañía



#### Cuota de las principales 5 compañías del mercado aéreo en España



#### Variación y tráfico de las 5 principales compañías



Ryanair alcanza casi los 2,5 millones de pasajeros transportados en este mes. Vueling e Iberia superaron el millón de pasajeros. Estas 3 compañías captaron el 39% del tráfico total. Air Europa y easyJet superaron el medio millón de pasajeros.

#### De las 139 compañías que operaron en febrero, 14 eran españolas

Las 14 aerolíneas españolas transportaron 5,3 millones de pasajeros (el 38% del tráfico total en el mes), aumentando su cuota un 2% respecto al mismo mes del año anterior.

Las compañías extranjeras de la UE transportaron el 39% del tráfico total en el mes, equivalente a 5,4 millones de pasajeros.

Las compañías no comunitarias transportaron 3,2 millones de viajeros, un 23% del tráfico global.

Estas cuotas han cambiado a raíz del abandono del Reino Unido de la UE.

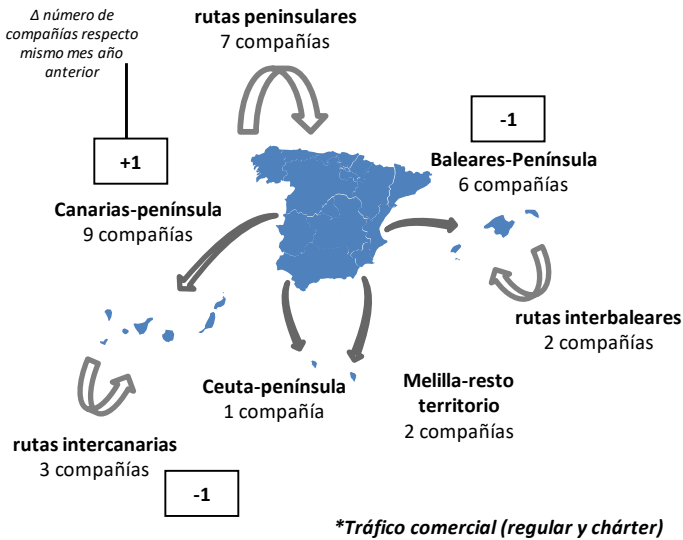
#### El 50% del tráfico en España en febrero fue operado por 5 compañías

Ryanair, líder con 2,5 millones de pasajeros transportados en el mercado aéreo español, registró un descenso del 1,2% respecto a febrero de 2019. Vueling vio crecer su tráfico un 2,0%, ocupando el segundo lugar con 1,7 millones de viajeros transportados. Easyjet redujo su tráfico un 36,3%, al repartir su tráfico entre otras compañías del grupo.

Febrero 2020

Mercado aéreo España-España

Número de compañías que conectan los mercados



El tráfico doméstico alcanzó los 3,0 millones de pasajeros en el mes de febrero

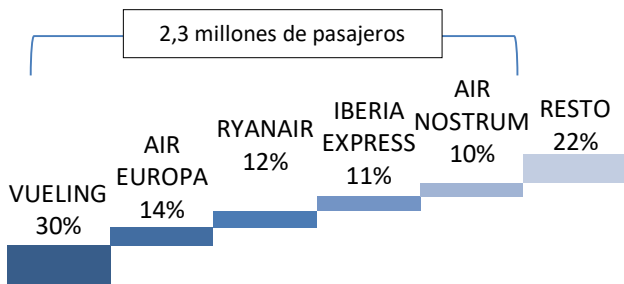
El número de pasajeros transportados en febrero de 2020 en el mercado doméstico creció un 5,4% respecto a 2019.

Los enlaces domésticos han sido operados por 16 compañías en febrero

Este número supera en 2 compañías al del mismo mes de 2019.

El 78% del tráfico doméstico en febrero fue operado por 5 compañías

Cuota de las principales 5 compañías del mercado aéreo doméstico

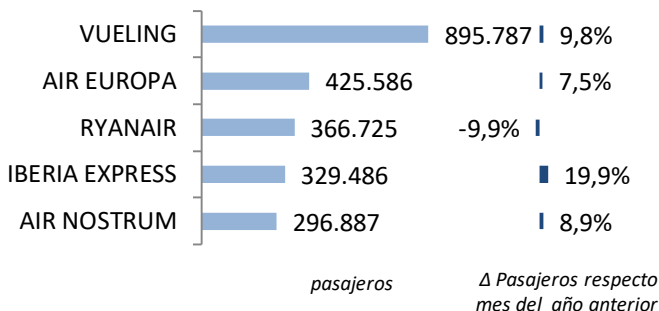


Vueling fue líder, con un 30% de la cuota del mercado y transportando 896 mil pasajeros.

Air Europa en segunda posición, registró 26 mil viajeros (+7,5). Le siguió Ryanair con 367 mil pasajeros (-9,9%).

En febrero se volaron 177 rutas, 13 enlaces más que en febrero de 2019

Variación y tráfico de las 5 principales compañías



Nº de rutas que operan Nº de compañías

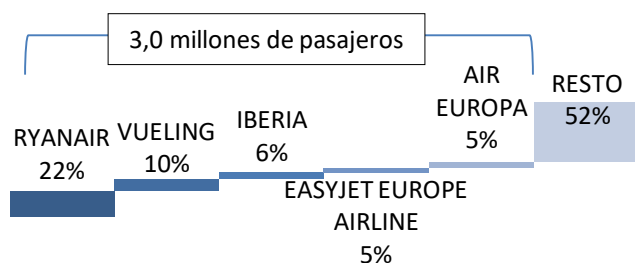
> 50 rutas	1
50-20 rutas	3
< 20 rutas	12

Vueling operó más de 50 rutas, Ryanair, Air Europa y Air Nostrum operaron entre 20 y 50. El resto operaron menos de 20 rutas.

## Febrero 2020

### Mercado aéreo España-Unión Europea

#### Cuota de las principales 5 compañías del mercado aéreo con la Unión Europea

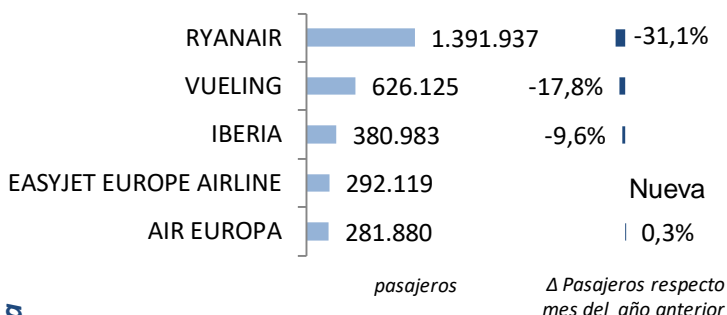


En febrero de 2020, el número de pasajeros transportados en el mercado España-Unión Europea cayó un 25,4%, hasta los 6,2 millones de viajeros.

*El tráfico con países de la Unión Europea perdió 2,1 millones pasajeros en febrero, por la salida de Reino Unido de la UE*

El 48% del tráfico fue operado por las 5 principales compañías de este mercado, transportando 3,0 millones de viajeros.

#### Variación y tráfico de las 5 principales compañías



Ryanair volvió a ser la compañía líder en este mercado con 1,4 millones de pasajeros transportados y un descenso del 31,1% (muchas de sus rutas son hacia Reino Unido). Le siguió Vueling con 626 mil viajeros. Las principales compañías pierden pasajeros en este mercado debido al cambio de mercado de Reino Unido.

*Los enlaces con países europeos fueron realizados por 66 compañías en el mes de febrero*

El número de compañías que operaron en este mercado en febrero de 2020 fue superior al registrado en el mismo mes de 2019, con 1 más.

#### Clasificación de las compañías según número de países europeos con los que conectan España

Nº de países con los que conectan	Nº de compañías
> 10 países	3
10-5 países	4
< 5 países	59

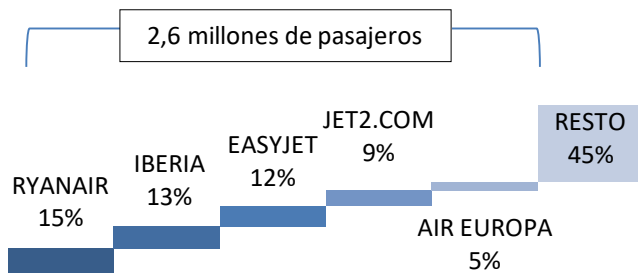
*En febrero se operaron un total de 654 rutas entre España y países de la Unión Europea*

En el mes de febrero, tres compañías conectaron España con más de 10 países europeos: Ryanair, Vueling e Iberia.

Febrero 2020

## Mercado aéreo España-Extra Unión Europea

### Cuota de las principales 5 compañías del mercado aéreo España-Extra UE



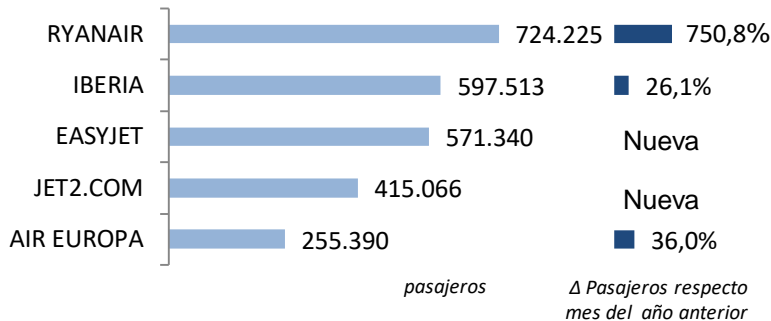
El tráfico con los países extra comunitarios registró 4,7 millones de pasajeros, un 106,5% más respecto a febrero de 2019, como consecuencia de la entrada de Reino Unido a este mercado.

*El tráfico con países de fuera de la Unión Europea se incrementó en 2,4 millones de pasajeros en febrero*

Ryanair lideró el mercado en febrero de 2020 transportando 724 mil pasajeros (un 15% de cuota).

Le siguieron Iberia con 598 mil viajeros (13% de la cuota), Easyjet con 571 mil pasajeros y Air Europa con 255 mil viajeros.

### Variación y tráfico de las 5 principales compañías



*Las cinco primeras compañías transportaron el 55% de los pasajeros en este mercado*

En febrero, los enlaces con países extra europeos fueron realizados por 90 compañías, siete más respecto a 2019.

### Clasificación de las compañías según número de países extra-europeos con los que conectan España

Nº de países con los que conectan	Nº de compañías
> 10 países	2
5-10 países	3
< 5 países	85

*En febrero se volaron un total de 422 rutas entre España y países extra-europeos, 187 más que en 2019*

De todas las aerolíneas, solo dos conectaron España con más de 10 países extra comunitarios: Iberia y Air Europa.

## Febrero 2020

### Anexos. Ranking de compañías en el mercado aéreo en España

	Compañía	Total			Doméstico			Unión Europea			Extra-UE		
		Cuota (1) 2020	Pasajeros 2020	Δ Pax 2020	Cuota (2) 2020	Pasajeros 2020	Δ Pax 2020	Cuota (2) 2020	Pasajeros 2020	Δ Pax 2020	Cuota (2) 2020	Pasajeros 2020	Δ Pax 2020
1	RYANAIR	17,9%	2.482.887	-1,2%	15%	366.725	-9,9%	56%	1.391.937	-31,1%	29%	724.225	750,8%
2	VUELING	12,2%	1.683.788	2,0%	53%	895.787	9,8%	37%	626.125	-17,8%	10%	161.876	118,7%
3	IBERIA	8,9%	1.238.420	5,8%	21%	259.924	-5,5%	31%	380.983	-9,6%	48%	597.513	26,1%
4	AIR EUROPA	7,0%	962.856	11,4%	44%	425.586	7,5%	29%	281.880	0,3%	27%	255.390	36,0%
5	EASYJET	4,1%	571.340	-36,3%	-	-	-	0%	0	-100,0%	100%	571.340	1711,9%
6	IBERIA EXPRESS	3,5%	478.830	14,9%	69%	329.486	19,9%	26%	124.885	-12,0%	5%	24.459	-
7	AIR NOSTRUM	3,0%	416.408	15,6%	71%	296.887	8,9%	24%	99.251	41,1%	5%	20.270	17,1%
8	JET2.COM	3,0%	415.719	37,0%	0%	653	-	0%	0	-100,0%	100%	415.066	-
9	EASYJET EUROPE AIRLINE GMBH	2,5%	349.543	-	-	-	-	84%	292.119	-	16%	57.424	-
10	NORWEGIAN AIR INTERNATIONAL	2,3%	317.732	-27,8%	2%	7.609	-87,2%	66%	210.242	-31,8%	31%	99.881	38,3%
11	EUROWINGS	1,9%	258.352	-0,4%	0%	179	-	100%	257.403	-0,8%	0%	770	-
12	LUFTHANSA	1,9%	257.557	1,9%	-	-	-	100%	257.557	1,9%	-	-	-
13	TRANSVIA HOLLAND	1,4%	196.888	3,6%	-	-	-	100%	196.888	3,6%	-	-	-
14	BRITISH AIRWAYS	1,3%	184.955	5,4%	-	-	-	0%	0	-100,0%	100%	184.955	78604,3%
15	WIZZ AIR HUNGARY	1,3%	181.034	27,6%	-	-	-	96%	173.657	27,0%	4%	7.377	43,1%
16	TUIFLY GMBH, LANGENHAGEN	1,3%	177.624	13,7%	0%	360	-	97%	172.271	12,4%	3%	4.993	62,1%
17	TUI AIRWAYS	1,3%	174.393	-14,3%	0%	185	143,4%	0%	0	-100,0%	100%	174.208	-
18	BINTER CANARIAS	1,2%	165.732	5,3%	94%	155.433	5,7%	2%	2.578	-2,5%	5%	7.721	0,0%
19	CONDOR	1,2%	163.829	5,0%	1%	911	-	99%	162.918	4,4%	-	-	-
20	LAUDA MOTION	1,1%	153.451	12,4%	-	-	-	100%	153.451	12,4%	-	-	-
21	TAP AIR PORTUGAL	1,1%	150.222	15,4%	-	-	-	100%	150.222	15,4%	-	-	-
22	NORWEGIAN AIR SHUTTLE	1,0%	142.859	9,5%	-	-	-	20%	28.495	-17,4%	80%	114.312	19,1%
23	CANARIAS AIRLINES	0,9%	127.711	18,9%	100%	127.711	18,9%	-	-	-	-	-	-
24	AIR FRANCE	0,9%	117.720	-3,4%	-	-	-	100%	117.720	-3,4%	-	-	-
25	EASYJET SWITZERLAND	0,8%	114.237	-0,1%	-	-	-	-	-	-	100%	114.237	-0,1%
26	KLM	0,8%	110.715	-1,3%	-	-	-	100%	110.715	-1,3%	-	-	-
27	SUNCLASS AIRLINES	0,8%	105.574	-	0%	200	-	73%	76.875	-	27%	28.499	-
28	SAS	0,7%	97.468	19,4%	-	-	-	54%	52.893	7,7%	46%	44.575	37,1%
29	SWISS	0,7%	93.138	-0,9%	-	-	-	-	-	-	100%	93.138	-0,9%
30	BRUSSELS AIRLINES	0,6%	87.622	0,2%	-	-	-	100%	87.622	0,2%	-	-	-
	RESTO	13,5%	1.862.342	-6,0%	6%	105.302	-	42%	779.418	-	52%	977.622	-
	TOTAL	100,0%	13.840.946	3,5%	21%	2.972.990	5,5%	45%	6.188.105	-25,4%	34%	4.679.851	106,5%

(1) Cuota de la compañía sobre el total de pasajeros transportados en el mercado aéreo español.

(2) Importancia del mercado sobre el total de pasajeros transportados por la compañía en el espacio aéreo español.

Nota: Tráfico comercial regular y chárter de pasajeros. Fuente: AENA (ESTOP)

Febrero 2020

Anexos. Ranking de compañías por mercados

Ranking de las principales 10 compañías en el mercado España-España

Rk.	Compañía	Cuota	Pasajeros	Δ Pax
1	VUELING	30,1%	895.787	9,8%
2	AIR EUROPA	14,3%	425.586	7,5%
3	RYANAIR	12,3%	366.725	-9,9%
4	IBERIA EXPRESS	11,1%	329.486	19,9%
5	AIR NOSTRUM	10,0%	296.887	8,9%
6	IBERIA	8,7%	259.924	-5,5%
7	BINTER CANARIAS	5,2%	155.433	5,7%
8	CANARIAS AIRLINES	4,3%	127.711	18,9%
9	CANARY FLY	2,1%	62.328	59,4%
10	VOLOTEA	0,7%	22.291	19,9%
Resto		1,0%	30.832	
<b>Acumulado Doméstico</b>		<b>100,0%</b>	<b>2.967.555</b>	<b>3,8%</b>

Ranking de las principales 10 compañías en el mercado España-Unión Europea

Rk.	Compañía	Cuota	Pasajeros	Δ Pax
1	RYANAIR	22,5%	1.391.937	-31,1%
2	VUELING	10,1%	626.125	-17,8%
3	IBERIA	6,2%	380.983	-9,6%
4	EASYJET EUROPE AIRLINE	4,7%	292.119	Nueva
5	AIR EUROPA	4,6%	281.880	0,3%
6	LUFTHANSA	4,2%	257.557	1,9%
7	EUROWINGS	4,2%	257.403	-0,8%
8	NORWEGIAN AIR INTERNATIONAL	3,4%	210.242	-31,8%
9	TRANSVIA HOLLAND	3,2%	196.888	3,6%
10	WIZZ AIR HUNGARY	2,8%	173.657	27,0%
Resto		34,2%	2.119.314	-
<b>Acumulado UE</b>		<b>100,0%</b>	<b>6.188.105</b>	<b>-25,4%</b>

Ranking de las principales 10 compañías en el mercado España-Extra Unión Europea

Rk.	Compañía	Cuota	Pasajeros	Δ Pax
1	RYANAIR	15,5%	724.225	750,8%
2	IBERIA	12,8%	597.513	26,1%
3	EASYJET	12,2%	571.340	1711,9%
4	JET2.COM	8,9%	415.066	Nueva
5	AIR EUROPA	5,5%	255.390	36,0%
6	BRITISH AIRWAYS	4,0%	184.955	78604,3%
7	TUI AIRWAYS	3,7%	174.208	Nueva
8	VUELING	3,5%	161.876	118,7%
9	NORWEGIAN AIR SHUTTLE	2,4%	114.312	19,1%
10	EASYJET SWITZERLAND	2,4%	114.237	-0,1%
Resto		29,2%	1.366.729	-
<b>Acumulado Extra-UE</b>		<b>100,0%</b>	<b>4.679.851</b>	<b>106,5%</b>