


Julio 2020

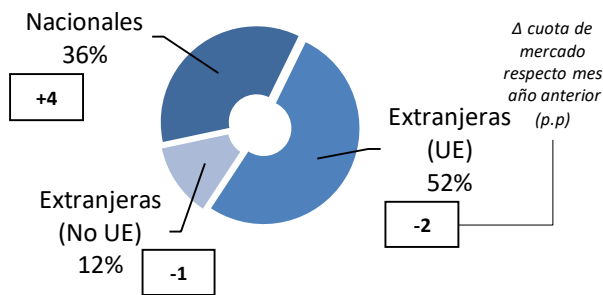
Mercado aéreo en España

Distribución de las compañías aéreas según el número de pasajeros transportados



En julio de 2020 sólo la compañía Ryanair transportó más de 1 millón de pasajeros. Vueling superó los 500 mil pasajeros y 15 compañías transportaron más de 100 mil pasajeros. Estos datos suponen un incremento significativo respecto a junio de 2020.

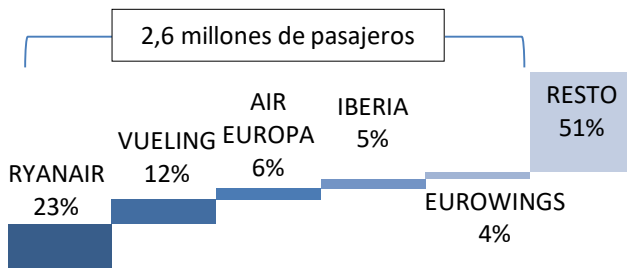
Cuota de mercado según la nacionalidad de la compañía



De las 85 compañías que operaron en julio, 12 eran españolas

Las 12 aerolíneas españolas transportaron 1,9 millones de pasajeros (el 36% del tráfico total en el mes), aumentando su cuota un 4% respecto al mismo mes del año anterior.

Cuota de las principales 5 compañías del mercado aéreo en España

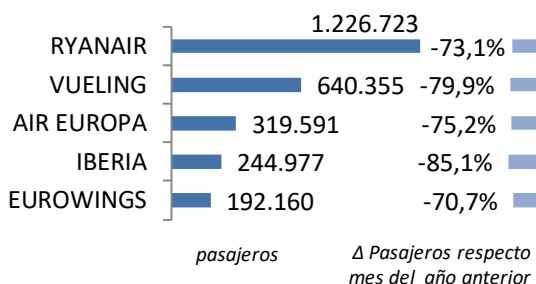


Las compañías extranjeras de la UE transportaron el 52% del tráfico total en el mes, equivalente a 2,8 millones de pasajeros.

Las compañías no comunitarias transportaron 658,8 miles de viajeros, un 12% del tráfico global.

El 49% del tráfico en España en julio fue operado por 5 compañías

Variación y tráfico de las 5 principales compañías



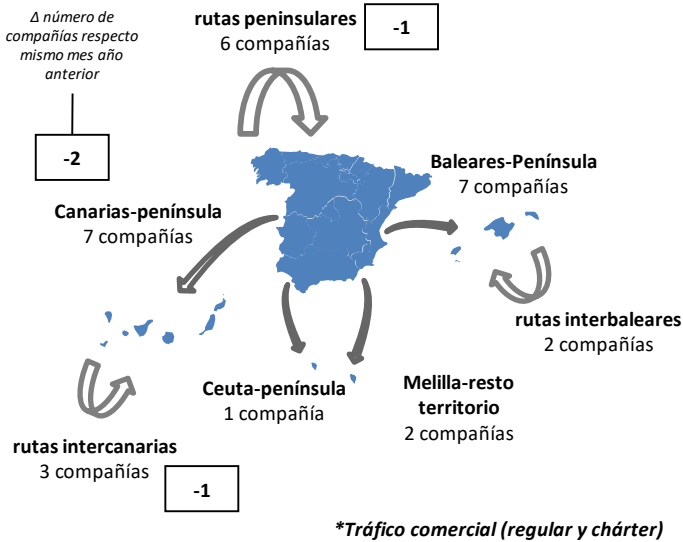
Ryanair lidera con 1,2 millones de pasajeros transportados en el mercado aéreo español y registró un descenso del 73,1% respecto a julio de 2019.

Vueling cae un 79,9% ocupando el segundo lugar con 640.355 viajeros transportados. Le siguen Air Europa con 319.591 pasajeros e Iberia con 244.977 pasajeros.

Julio 2020

Mercado aéreo España-España

Número de compañías que conectan los mercados



El tráfico doméstico cayó hasta los 1,6 millones de pasajeros en julio

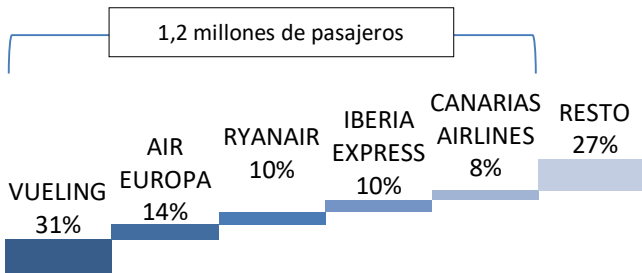
El número de pasajeros transportados en julio de 2020 en el mercado doméstico cayó un 61,9%.

Los enlaces domésticos han sido operados por 11 compañías en julio

Este número supone una compañía menos respecto al mismo mes de 2019.

El 73% del tráfico doméstico en julio fue operado por 5 compañías

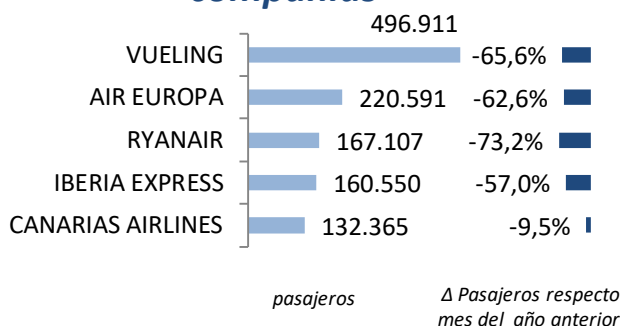
Cuota de las principales 5 compañías del mercado aéreo doméstico



Vueling fue líder, con un 31% de cuota transportando 496.911 pasajeros. Air Europa en segunda posición, registró 220.591 viajeros. Le siguió Ryanair con 167.107 pasajeros.

En julio se volaron 173 rutas, 125 enlaces menos que en julio de 2019

Variación y tráfico de las 5 principales compañías



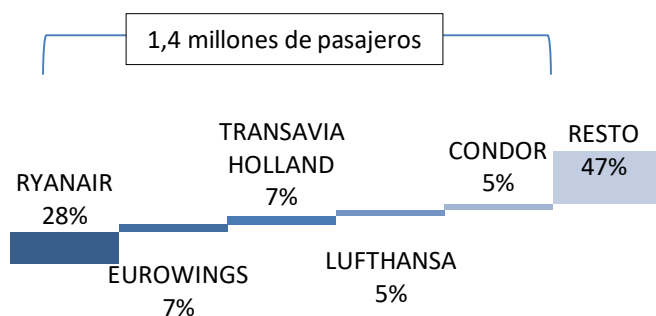
Nº de rutas que operan	Nº de compañías
> 50 rutas	1
50-20 rutas	4
< 20 rutas	6

Solo Vueling operó más de 50 rutas, Ryanair, Vueling, Air Nostrum y Canary fly volaron más de 20 rutas en este mercado.

Julio 2020

Mercado aéreo España-Unión Europea

Cuota de las principales 5 compañías del mercado aéreo con la Unión Europea

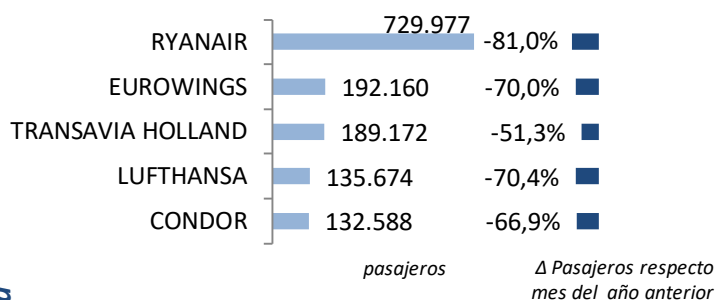


En julio de 2020, el número de pasajeros transportados en el mercado España-Unión Europea cayó un 84,2%, hasta los 2,6 millones de viajeros.

El tráfico con países de la Unión Europea perdió 14,0 millones pasajeros en julio, por la crisis de la COVID-19

El 53% del tráfico fue operado por las 5 principales compañías de este mercado, transportando 1,4 millones de viajeros.

Variación y tráfico de las 5 principales compañías



Ryanair lideró el mercado con 729.977 pasajeros transportados y un descenso del 81,0%. Le siguió Eurowings con 192.160 viajeros, Transavia Holland con 189.172 pasajeros, Lufthansa con 135.674 pasajeros y Condor con 132.588 pasajeros.

Los enlaces con países europeos fueron realizados por 49 compañías en el mes de julio

El número de compañías que operaron en este mercado en julio de 2020 fue inferior al registrado en el mismo mes de 2019, con 30 menos.

Clasificación de las compañías según número de países europeos con los que conectan España

Nº de países con los que conectan	Nº de compañías
> 10 países	2
10-5 países	3
< 5 países	44

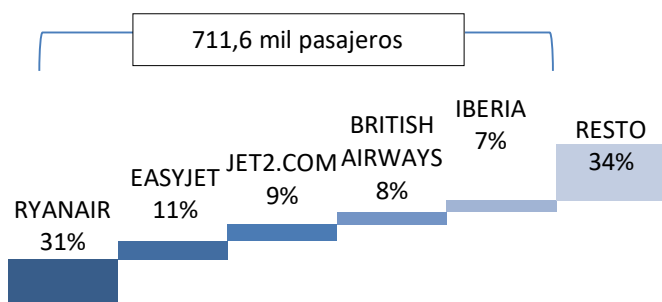
En julio se operaron un total de 575 rutas entre España y países de la Unión Europea

En el mes de julio sólo Ryanair y Vueling conectaron con más de 10 países. Wizz Air, Air Europa e Iberia lo hicieron con entre 5 y 10 países.

Julio 2020

Mercado aéreo España-Extra Unión Europea

Cuota de las principales 5 compañías del mercado aéreo España-Extra UE

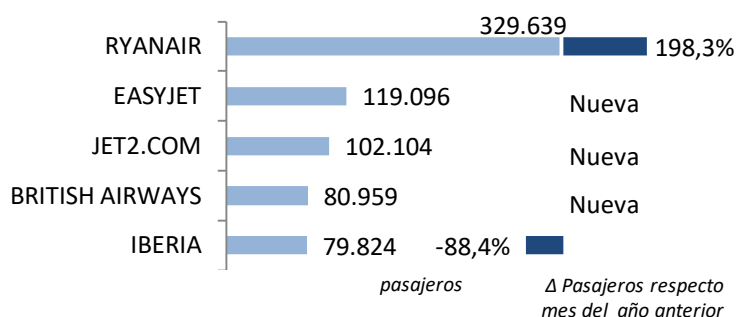


El tráfico con los países extra comunitarios registró 1,1 millones de pasajeros, un 74,5% menos respecto a julio de 2019 por los efectos de la crisis de la COVID-19.

El tráfico con países de fuera de la Unión Europea perdió 3,1 millones de pasajeros en julio

Ryanair lideró el mercado en julio de 2020 transportando 329.639 pasajeros (un 31% de cuota).

Variación y tráfico de las 5 principales compañías



Le siguieron Easyjet con 119.096 viajeros (11% de la cuota), Jet2 con 102.104 (un 9% de cuota), British Airways con 80.959 pasajeros e Iberia con 79.824 viajeros. Las principales compañías son las que vuelan rutas con Reino Unido que es ahora el principal destino en este mercado.

Las cinco primeras compañías transportaron el 66% de los pasajeros en este mercado

Clasificación de las compañías según número de países extra-europeos con los que conectan España

Nº de países con los que conectan	Nº de compañías
> 10 países	1
5-10 países	1
< 5 países	39

En julio, los enlaces con países extra europeos fueron realizados por 41 compañías, 57 menos respecto a 2019.

En julio se volaron un total de 284 rutas entre España y países extra-europeos, 42 menos que en 2019

Iberia conectó con 16 países, Air Europa con 9 y el resto con menos de 5.

Julio 2020

Anexos. Ranking de compañías en el mercado aéreo en España

	Compañía	Total			Doméstico			Unión Europea			Extra-UE		
		Cuota (1) 2020	Pasajeros 2020	Δ Pax 2020	Cuota (2) 2020	Pasajeros 2020	Δ Pax 2020	Cuota (2) 2020	Pasajeros 2020	Δ Pax 2020	Cuota (2) 2020	Pasajeros 2020	Δ Pax 2020
1	RYANAIR	23,1%	1.226.723	-73,1%	14%	167.107	-73,2%	60%	729.977	-81,0%	27%	329.639	198,3%
2	VUELING	12,1%	640.355	-79,9%	78%	496.911	-65,6%	20%	126.925	-91,9%	3%	16.519	-90,3%
3	AIR EUROPA	6,0%	319.591	-75,2%	69%	220.591	-62,6%	25%	78.433	-79,4%	6%	20.567	-93,5%
4	IBERIA	4,6%	244.977	-85,1%	40%	97.237	-72,5%	28%	67.916	-88,7%	33%	79.824	-88,4%
5	EUROWINGS	3,6%	192.160	-70,7%	-	-	-	100%	192.160	-70,0%	0%	0	-100,0%
6	TRANSAVIA HOLLAND	3,6%	189.172	-51,3%	-	-	-	100%	189.172	-51,3%	-	-	-
7	IBERIA EXPRESS	3,1%	163.784	-73,1%	98%	160.550	-57,0%	2%	3.234	-98,6%	0%	0	-100,0%
8	LUFTHANSA	2,6%	135.674	-70,4%	-	-	-	100%	135.674	-70,4%	-	-	-
9	CONDOR	2,5%	132.588	-66,9%	-	-	-	100%	132.588	-66,9%	-	-	-
10	CANARIAS AIRLINES	2,5%	132.365	-9,5%	100%	132.365	-9,5%	-	-	-	-	-	-
11	EASYJET EUROPE AIRLINE GMBH	2,3%	123.135	-83,5%	-	-	-	91%	111.693	-83,1%	9%	11.442	-86,3%
12	BINTER CANARIAS	2,3%	121.375	-47,0%	100%	121.147	-42,4%	0%	228	-96,7%	0%	0	-100,0%
13	EASYJET	2,2%	119.096	-88,5%	-	-	-	0%	0	-100,0%	100%	119.096	-
14	WIZZ AIR HUNGARY	2,2%	116.883	-58,7%	-	-	-	99%	115.462	-57,5%	1%	1.421	-87,7%
15	AIR NOSTRUM	2,2%	115.095	-78,0%	95%	109.279	-68,5%	5%	5.443	-96,3%	0%	373	-98,6%
16	VOLOTEA	2,0%	105.376	-44,8%	72%	76.114	39,1%	28%	29.262	-78,5%	-	-	-
17	JET2.COM	1,9%	102.104	-90,0%	0%	0	-100,0%	0%	0	-100,0%	100%	102.104	-
18	TUIFLY GMBH, LANGENHAGEN	1,9%	99.355	-70,8%	0%	128	-	94%	93.890	-70,4%	5%	5.337	-76,7%
19	BRITISH AIRWAYS	1,5%	80.959	-75,8%	-	-	-	0%	0	-100,0%	100%	80.959	-
20	JETAIR FLY (TUI AIRLINES BELGIAN)	1,5%	77.162	-61,2%	-	-	-	100%	77.162	-59,9%	0%	0	-100,0%
21	AIR FRANCE	1,4%	74.060	-51,9%	-	-	-	100%	74.060	-51,9%	-	-	-
22	SWISS	1,2%	65.500	-68,4%	-	-	-	-	-	-	100%	65.500	-68,4%
23	KLM	1,1%	60.989	-62,2%	-	-	-	100%	60.989	-62,2%	-	-	-
24	TRANSAVIA COM FRANCE	1,1%	60.694	-44,7%	-	-	-	100%	60.694	-44,7%	-	-	-
25	EASYJET SWITZERLAND	1,1%	60.557	-58,7%	-	-	-	-	-	-	100%	60.557	-58,7%
26	BRUSSELS AIRLINES	1,0%	54.118	-65,9%	0%	0	-100,0%	100%	54.118	-65,9%	-	-	-
27	SAS	1,0%	51.176	-79,0%	-	-	-	88%	45.178	-69,3%	12%	5.998	-93,7%
28	CANARY FLY	0,7%	35.963	-36,4%	100%	35.963	-36,4%	-	-	-	-	-	-
29	NORWEGIAN AIR SHUTTLE	0,7%	34.759	-87,0%	-	-	-	61%	21.359	-64,7%	39%	13.400	-93,6%
30	EDELWEISS AIR AG	0,5%	28.866	-38,7%	-	-	-	-	-	-	100%	28.866	-38,7%
	RESTO	6,5%	347.208	-6,0%	1%	4.874	-	60%	208.008	-	39%	134.326	-
	TOTAL	100,0%	5.311.819	-78,8%	31%	1.622.266	-61,9%	49%	2.613.625	-84,2%	20%	1.075.928	-74,5%

(1) Cuota de la compañía sobre el total de pasajeros transportados en el mercado aéreo español.

(2) Importancia del mercado sobre el total de pasajeros transportados por la compañía en el espacio aéreo español.

Nota: Tráfico comercial regular y chárter de pasajeros. Fuente: AENA (ESTOP)

Julio 2020

Anexos. Ranking de compañías por mercados

Ranking de las principales 10 compañías en
el mercado España-España

Rk.	Compañía	Cuota	Pasajeros	Δ Pax
1	VUELING	30,6%	496.911	-65,6%
2	AIR EUROPA	13,6%	220.591	-62,6%
3	RYANAIR	10,3%	167.107	-73,2%
4	IBERIA EXPRESS	9,9%	160.550	-57,0%
5	CANARIAS AIRLINES	8,2%	132.365	-9,5%
6	BINTER CANARIAS	7,5%	121.147	-42,4%
7	AIR NOSTRUM	6,7%	109.279	-68,5%
8	IBERIA	6,0%	97.237	-72,5%
9	VOLOTEA	4,7%	76.114	39,1%
10	CANARY FLY	2,2%	35.963	-36,4%
Resto		0,3%	5.002	-
Acumulado Doméstico		100,0%	1.622.266	-61,9%

Ranking de las principales 10 compañías en
el mercado España-Unión Europea

Rk.	Compañía	Cuota	Pasajeros	Δ Pax
1	RYANAIR	27,9%	729.977	-81,0%
2	EUROWINGS	7,4%	192.160	-70,0%
3	TRANSAVIA HOLLAND	7,2%	189.172	-51,3%
4	LUFTHANSA	5,2%	135.674	-70,4%
5	CONDOR	5,1%	132.588	-66,9%
6	VUELING	4,9%	126.925	-91,9%
7	WIZZ AIR HUNGARY	4,4%	115.462	-57,5%
8	EASYJET EUROPE AIRLINE	4,3%	111.693	-83,1%
9	TUIFLY GMBH, LANGENHAGEN	3,6%	93.890	-70,4%
10	AIR EUROPA	3,0%	78.433	-79,4%
Resto		27,1%	707.651	-
Acumulado UE		100,0%	2.613.625	-84,2%

Ranking de las principales 10 compañías en
el mercado España-Extra Unión Europea

Rk.	Compañía	Cuota	Pasajeros	Δ Pax
1	RYANAIR	30,6%	329.639	198,3%
2	EASYJET	11,1%	119.096	-
3	JET2.COM	9,5%	102.104	-
4	BRITISH AIRWAYS	7,5%	80.959	-
5	IBERIA	7,4%	79.824	-88,4%
6	SWISS	6,1%	65.500	-68,4%
7	EASYJET SWITZERLAND	5,6%	60.557	-58,7%
8	EDELWEISS AIR AG	2,7%	28.866	-38,7%
9	WIZZ AIR UK	2,5%	26.395	-
10	AIR EUROPA	1,9%	20.567	-93,5%
Resto		15,1%	162.421	-
Acumulado Extra-UE		100,0%	1.075.928	-74,5%