

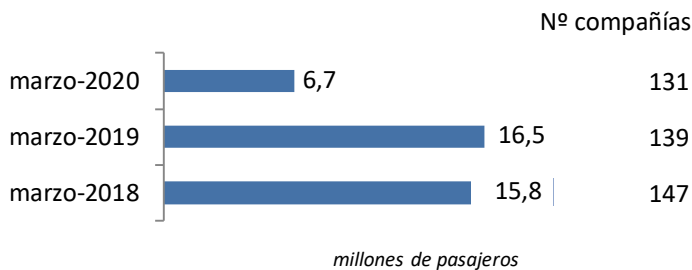
# Coyuntura de las compañías en el mercado aéreo en España

Marzo 2020

El número de pasajeros en vuelos comerciales en el mercado aéreo español cayó un 59,3%, hasta los 6,7 millones de viajeros en marzo de 2020. Esta reducción se debe a la crisis de la COVID-19

El tráfico perdió 9,8 millones de pasajeros respecto al mismo mes de 2019

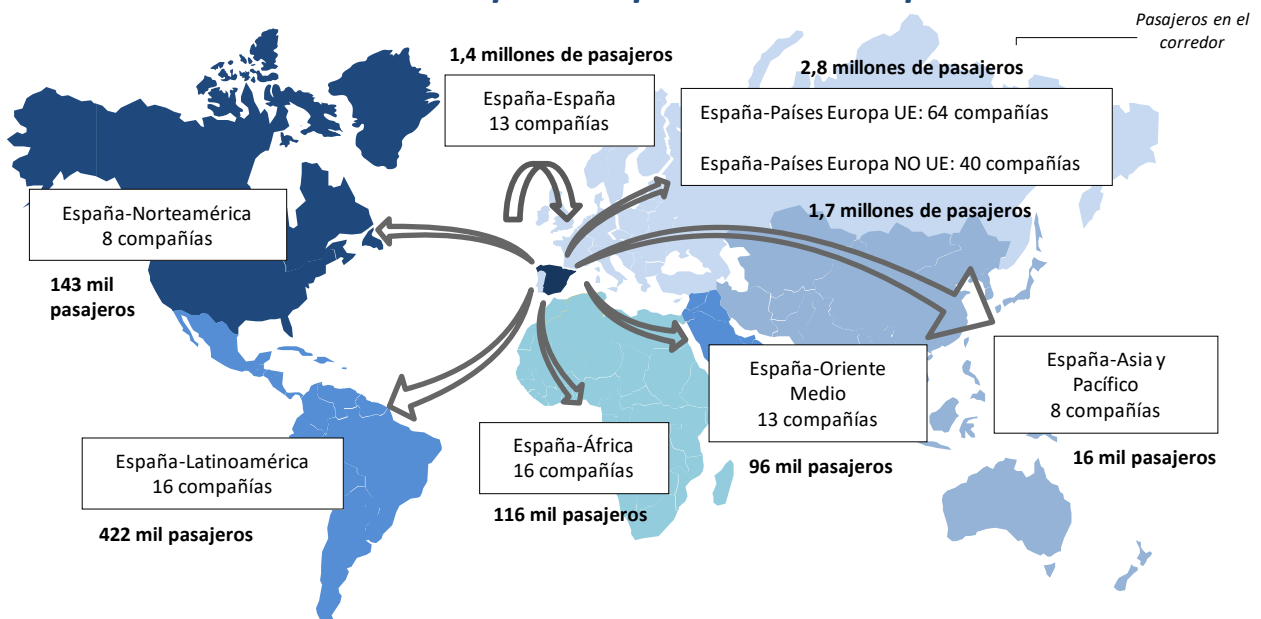
## Pasajeros transportados y número de compañías



El número de compañías que operaron en marzo (131) fue inferior al registrado en el mismo mes del año anterior (139).

Las rutas domésticas fueron operadas por 13 compañías, las cuales transportaron 1,4 millones de pasajeros, 64 aerolíneas conectaron con destinos de la Unión Europea (2,8 millones de viajeros) y 85 lo hicieron con el resto del mundo (2,5 millones de pasajeros).

## Número de compañías que conectan España



\* Para la elaboración de este informe se han tenido en cuenta las aerolíneas que, al menos, han transportado más de 500 pasajeros en el mes y únicamente se ha analizado el tráfico comercial. Se entiende como vuelos comerciales aquellas operaciones en régimen regular y chárter sujetas a remuneración.


Se define como ruta la conexión directa entre pares de aeropuertos.  
Los gráficos son elaboración propia a partir de la base de datos de Aena.

Marzo 2020

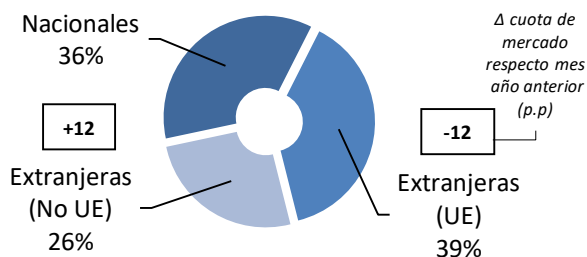
Marzo 2020

Mercado aéreo en España

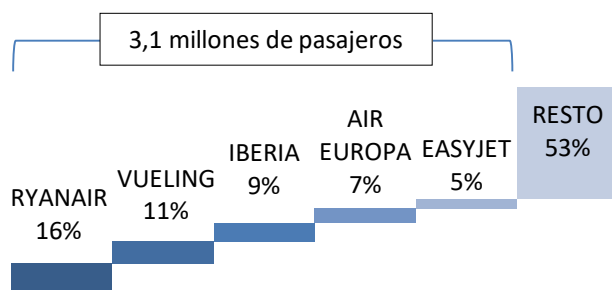
## Distribución de las compañías aéreas según el número de pasajeros transportados



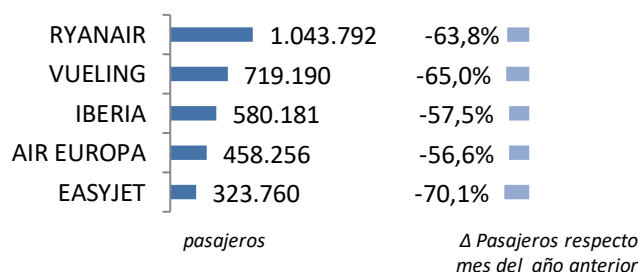
## Cuota de mercado según la nacionalidad de la compañía



## Cuota de las principales 5 compañías del mercado aéreo en España



## Variación y tráfico de las 5 principales compañías



Ryanair es la única compañía que en este mes de marzo supera el millón de pasajeros.

Vueling e Iberia superaron los 500.000 pasajeros. Estas 3 compañías captaron el 35% del tráfico total.

*De las 131 compañías que operaron en el mes de marzo, 13 eran españolas*

Las 13 aerolíneas españolas transportaron 2,4 millones de pasajeros (el 36% del tráfico total en el mes), manteniendo su cuota respecto al mismo mes del año anterior.

Las compañías extranjeras de la UE transportaron el 39% del tráfico total en el mes, equivalente a 2,6 millones de pasajeros.

Las compañías no comunitarias transportaron 1,7 millones de viajeros, un 26% del tráfico global.

Estas cuotas han cambiado a raíz del abandono del Reino Unido de la UE.

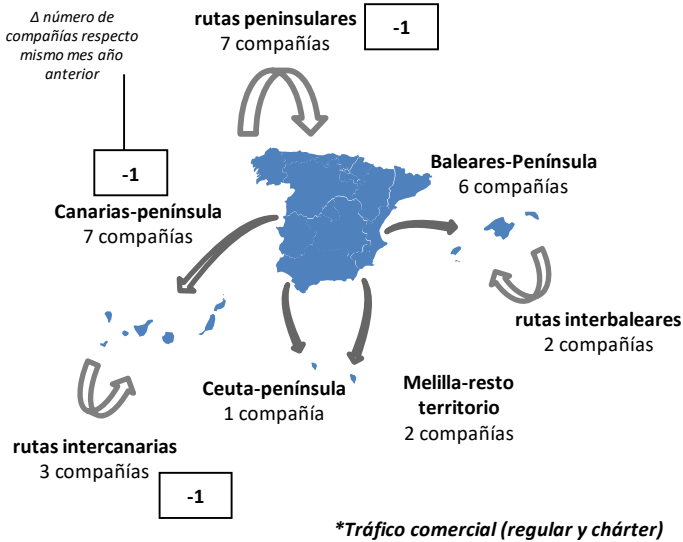
*El 47% del tráfico en España en marzo fue operado por 5 compañías*

Ryanair, líder con 1,0 millones de pasajeros transportados en el mercado aéreo español, registró un descenso del 63,8% respecto a marzo de 2019. Vueling cae un 65% ocupando el segundo lugar con 719 miles de viajeros transportados. Iberia redujo su tráfico un 57,5%.

Marzo 2020

Mercado aéreo España-España

Número de compañías que conectan los mercados



El tráfico doméstico alcanzó los 1,4 millones de pasajeros en marzo

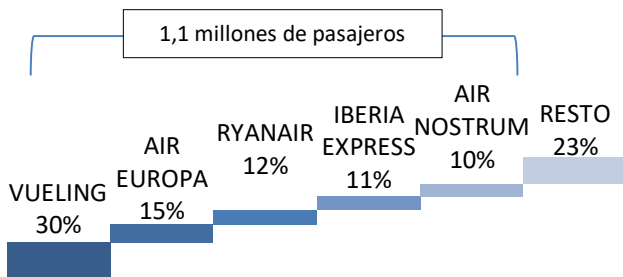
El número de pasajeros transportados en marzo de 2020 en el mercado doméstico cayó un 59,9% como consecuencia de la situación resultante de la COVID-19.

Los enlaces domésticos han sido operados por 13 compañías en marzo

Este número se mantiene respecto al mismo mes de 2019.

El 77% del tráfico doméstico en marzo fue operado por 5 compañías

Cuota de las principales 5 compañías del mercado aéreo doméstico

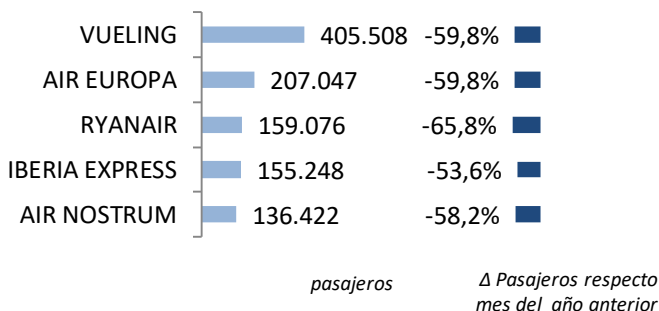


Vueling fue líder, con un 30% de cuota, transportando 406 miles de pasajeros.

Air Europa en segunda posición, registró 207 mil viajeros. Le siguió Ryanair con 159 mil pasajeros.

En marzo se volaron 161 rutas, 27 enlaces menos que en marzo de 2019

Variación y tráfico de las 5 principales compañías



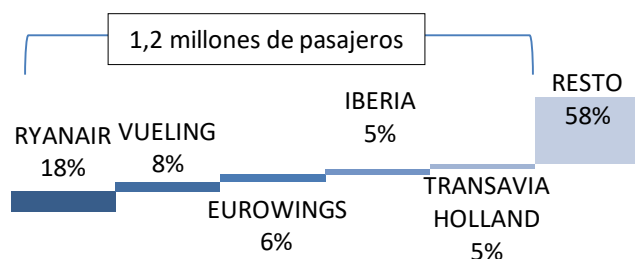
Nº de rutas que operan	Nº de compañías
> 50 rutas	1
50-20 rutas	3
< 20 rutas	9

Vueling operó más de 50 rutas, Ryanair, Air Europa y Air Nostrum operaron entre 20 y 50. El resto operaron menos de 20 rutas.

Marzo 2020

Mercado aéreo España-Unión Europea

## Cuota de las principales 5 compañías del mercado aéreo con la Unión Europea

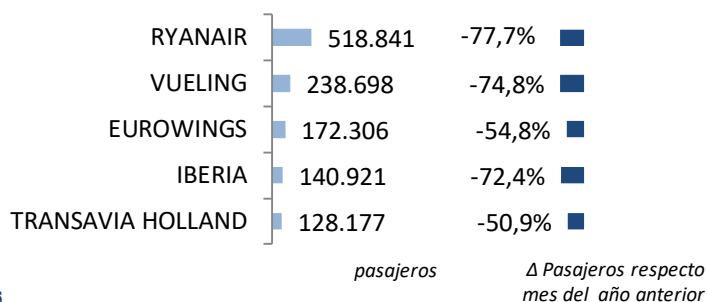


En marzo de 2020, el número de pasajeros transportados en el mercado España-Unión Europea cayó un 72,5%, hasta los 2,8 millones de viajeros.

*El tráfico con países de la Unión Europea perdió 7,5 millones pasajeros en marzo, afectado por la crisis de la COVID-19 y la salida de Reino Unido de la UE*

El 42% del tráfico fue operado por las 5 principales compañías de este mercado, transportando 1,2 millones de viajeros.

## Variación y tráfico de las 5 principales compañías



Ryanair volvió a ser la compañía líder en este mercado con 519 mil pasajeros transportados y un descenso del 77,7%. Le siguieron Vueling con 239 mil viajeros (-74,8%) y Eurowings (-54,8%).

*Los enlaces con países europeos fueron realizados por 64 compañías en el mes de marzo*

El número de compañías que operaron en este mercado en marzo de 2020 fue inferior al registrado en el mismo mes de 2019, con 5 menos.

## Clasificación de las compañías según número de países europeos con los que conectan España

Nº de países con los que conectan	Nº de compañías
> 10 países	3
10-5 países	4
< 5 países	57

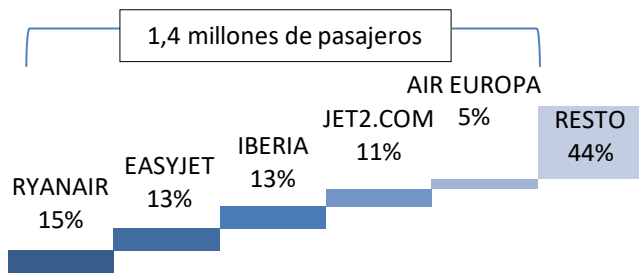
*En marzo se operaron un total de 594 rutas entre España y países de la Unión Europea*

En el mes de marzo, tres compañías conectaron España con más de 10 países europeos: Ryanair, Vueling e Iberia.

Marzo 2020

Mercado aéreo España-Extra Unión Europea

Cuota de las principales 5 compañías del mercado aéreo España-Extra UE



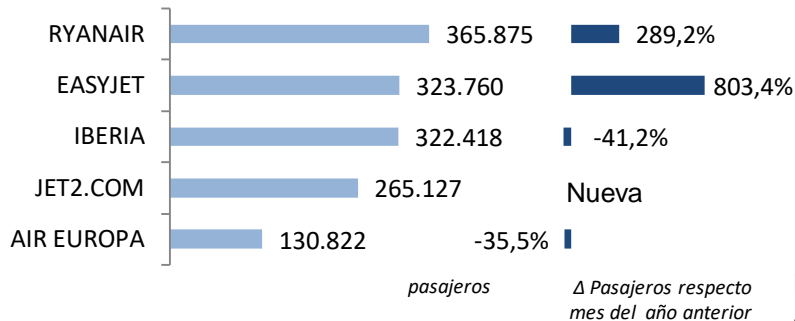
El tráfico con los países extra comunitarios registró 2,5 millones de pasajeros, un 7,6% más respecto a marzo de 2019. El efecto de la COVID-19 se ha visto mitigado por la entrada de Reino Unido a este mercado.

*El tráfico con países de fuera de la Unión Europea se incrementó en 2,4 millones de pasajeros en marzo*

Ryanair lideró el mercado en marzo de 2020 transportando 366 mil pasajeros (un 15% de cuota).

Le siguieron Easyjet con 324 mil viajeros (13% de la cuota), Iberia con 322 mil (un 13% de cuota), Jet2.com con 265 mil pasajeros y Air Europa con 131 mil viajeros.

Variación y tráfico de las 5 principales compañías



*Las cinco primeras compañías transportaron el 56% de los pasajeros en este mercado*

Clasificación de las compañías según número de países extra-europeos con los que conectan España

Nº de países con los que conectan	Nº de compañías
> 10 países	2
5-10 países	2
< 5 países	81

En marzo, los enlaces con países extra europeos fueron realizados por 85 compañías, dos compañías menos respecto a 2019.

*En marzo se volaron un total de 410 rutas entre España y países extra-europeos, 172 más que en 2019*

De todas las aerolíneas, solo dos conectaron España con más de 10 países extra comunitarios: Iberia y Air Europa.

## Marzo 2020

### Anexos. Ranking de compañías en el mercado aéreo en España

	Compañía	Total			Doméstico			Unión Europea			Extra-UE		
		Cuota (1) 2020	Pasajeros 2020	Δ Pax 2020	Cuota (2) 2020	Pasajeros 2020	Δ Pax 2020	Cuota (2) 2020	Pasajeros 2020	Δ Pax 2020	Cuota (2) 2020	Pasajeros 2020	Δ Pax 2020
1	RYANAIR	15,6%	1.043.792	-63,8%	15%	159.076	-65,8%	50%	518.841	-77,7%	35%	365.875	289,2%
2	VUELING	10,7%	719.190	-65,0%	56%	405.508	-59,8%	33%	238.698	-74,8%	10%	74.984	-23,1%
3	IBERIA	8,6%	580.181	-57,5%	20%	116.842	-61,8%	24%	140.921	-72,4%	56%	322.418	-41,2%
4	AIR EUROPA	6,8%	458.256	-56,6%	45%	207.047	-59,8%	26%	120.387	-64,3%	29%	130.822	-35,5%
5	EASYJET	4,8%	323.760	-70,1%	0%	0	-100,0%	0%	0	-100,0%	100%	323.760	803,4%
6	JET2.COM	4,0%	265.127	-38,2%	0%	0	-100,0%	0%	0	-100,0%	100%	265.127	-
7	IBERIA EXPRESS	3,2%	217.212	-56,5%	71%	155.248	-53,6%	24%	51.392	-68,7%	5%	10.572	-
8	AIR NOSTRUM	2,8%	188.136	-56,1%	73%	136.422	-58,2%	23%	43.698	-47,6%	4%	8.016	-56,7%
9	EUROWINGS	2,6%	173.050	-55,1%	0%	99	-	100%	172.306	-54,8%	0%	645	-82,5%
10	NORWEGIAN AIR INTERNATIONAL	2,6%	171.691	-68,8%	2%	3.052	-95,3%	68%	115.960	-71,1%	31%	52.679	-37,6%
11	EASYJET EUROPE AIRLINE GMBH	2,2%	145.628	325,1%	-	-	-	81%	118.094	278,3%	19%	27.534	807,2%
12	TRANSAVIA HOLLAND	1,9%	128.177	-50,9%	-	-	-	100%	128.177	-50,9%	-	-	-
13	LUFTHANSA	1,9%	124.381	-64,6%	-	-	-	100%	124.381	-64,6%	-	-	-
14	TUI AIRWAYS	1,7%	113.944	-54,5%	-	-	-	0%	0	-100,0%	100%	113.944	-
15	CONDOR	1,7%	111.572	-51,3%	-	-	-	100%	111.572	-51,2%	0%	0	-100,0%
16	TUIFLY GMBH, LANGENHAGEN	1,6%	108.456	-48,7%	0%	0	-100,0%	98%	105.784	-48,7%	2%	2.672	-46,7%
17	BRITISH AIRWAYS	1,6%	106.021	-51,6%	-	-	-	0%	0	-100,0%	100%	106.021	-
18	BINTER CANARIAS	1,2%	82.562	-54,0%	94%	77.368	-53,9%	2%	1.403	-51,5%	5%	3.791	-56,9%
19	WIZZ AIR HUNGARY	1,2%	77.275	-53,8%	-	-	-	96%	73.919	-54,3%	4%	3.356	-42,2%
20	NORWEGIAN AIR SHUTTLE	1,1%	76.543	-53,4%	-	-	-	22%	16.519	-57,8%	78%	60.024	-52,0%
21	LAUDA MOTION	1,0%	69.860	-57,5%	-	-	-	100%	69.860	-57,5%	-	-	-
22	CANARIAS AIRLINES	1,0%	65.303	-52,4%	100%	65.303	-52,4%	0%	0	#¡DIV/0!	-	-	-
23	SAS	1,0%	64.426	-47,5%	-	-	-	56%	35.944	-52,5%	44%	28.482	-39,3%
24	TAP AIR PORTUGAL	0,9%	63.317	-61,0%	-	-	-	100%	63.317	-61,0%	-	-	-
25	KLM	0,8%	56.292	-58,1%	-	-	-	100%	56.292	-58,1%	-	-	-
26	AIR FRANCE	0,8%	54.850	-60,4%	-	-	-	100%	54.850	-60,4%	-	-	-
27	SUNCLASS AIRLINES	0,8%	54.386	-	0%	168	-	73%	39.620	-	27%	14.598	-
28	EASYJET SWITZERLAND	0,8%	53.937	-61,1%	-	-	-	-	-	-	100%	53.937	-61,1%
29	JETAIR FLY (TUI AIRLINES BELGIAN)	0,7%	45.798	-53,8%	-	-	-	100%	45.798	-53,7%	0%	0	-100,0%
30	BRUSSELS AIRLINES	0,6%	43.545	-62,9%	-	-	-	100%	43.545	-62,9%	0%	0	#¡DIV/0!
	RESTO	13,7%	922.180	-6,0%	5%	47.068	-	38%	351.747	-	57%	523.365	-
	<b>TOTAL</b>	<b>100,0%</b>	<b>6.708.848</b>	<b>-59,3%</b>	<b>20%</b>	<b>1.373.201</b>	<b>-59,8%</b>	<b>42%</b>	<b>2.843.025</b>	<b>-72,5%</b>	<b>37%</b>	<b>2.492.622</b>	<b>-7,6%</b>

(1) Cuota de la compañía sobre el total de pasajeros transportados en el mercado aéreo español.

(2) Importancia del mercado sobre el total de pasajeros transportados por la compañía en el espacio aéreo español.

Nota: Tráfico comercial regular y chárter de pasajeros. Fuente: AENA (ESTOP)



Marzo 2020

Anexos. Ranking de compañías por mercados

Ranking de las principales 10 compañías en  
el mercado España-España

Rk.	Compañía	Cuota	Pasajeros	Δ Pax
1	VUELING	29,5%	405.508	-59,8%
2	AIR EUROPA	15,1%	207.047	-59,8%
3	RYANAIR	11,6%	159.076	-65,8%
4	IBERIA EXPRESS	11,3%	155.248	-53,6%
5	AIR NOSTRUM	9,9%	136.422	-58,2%
6	IBERIA	8,5%	116.842	-61,8%
7	BINTER CANARIAS	5,6%	77.368	-53,9%
8	CANARIAS AIRLINES	4,8%	65.303	-52,4%
9	CANARY FLY	1,8%	24.732	-44,8%
10	VOLOTEA	0,8%	10.960	-46,7%
Resto		1,1%	14.695	
<b>Acumulado Doméstico</b>		<b>100,0%</b>	<b>1.373.201</b>	<b>-59,9%</b>

Ranking de las principales 10 compañías en  
el mercado España-Unión Europea

Rk.	Compañía	Cuota	Pasajeros	Δ Pax
1	RYANAIR	18,2%	518.841	-77,7%
2	VUELING	8,4%	238.698	-74,8%
3	EUROWINGS	6,1%	172.306	-54,8%
4	IBERIA	5,0%	140.921	-72,4%
5	TRANSAVIA HOLLAND	4,5%	128.177	-50,9%
6	LUFTHANSA	4,4%	124.381	-64,6%
7	AIR EUROPA	4,2%	120.387	-64,3%
8	EASYJET EUROPE AIRLINE GMBH	4,2%	118.094	278,3%
9	NORWEGIAN AIR INTERNATIONAL	4,1%	115.960	-71,1%
10	CONDOR	3,9%	111.572	-51,2%
Resto		37,1%	1.053.688	-
<b>Acumulado UE</b>		<b>100,0%</b>	<b>2.843.025</b>	<b>-72,5%</b>

Ranking de las principales 10 compañías en  
el mercado España-Extra Unión Europea

Rk.	Compañía	Cuota	Pasajeros	Δ Pax
1	RYANAIR	14,7%	365.875	289,2%
2	EASYJET	13,0%	323.760	803,4%
3	IBERIA	12,9%	322.418	-41,2%
4	JET2.COM	10,6%	265.127	Nueva
5	AIR EUROPA	5,2%	130.822	-35,5%
6	TUI AIRWAYS	4,6%	113.944	Nueva
7	BRITISH AIRWAYS	4,3%	106.021	Nueva
8	VUELING	3,0%	74.984	-23,1%
9	NORWEGIAN AIR SHUTTLE	2,4%	60.024	-52,0%
10	EASYJET SWITZERLAND	2,2%	53.937	-61,1%
Resto		27,1%	675.710	-
<b>Acumulado Extra-UE</b>		<b>100,0%</b>	<b>2.492.622</b>	<b>-7,6%</b>

Marzo 2020