

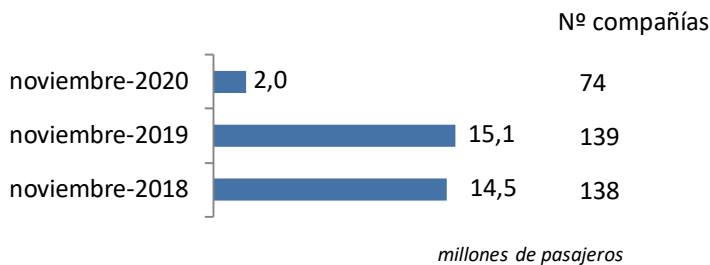
Coyuntura de las compañías en el mercado aéreo en España

Noviembre 2020

El número de pasajeros en vuelos comerciales en el mercado aéreo español cayó un 86,6%, hasta los 2,0 millones de viajeros en noviembre de 2020. Esta reducción se debe a la crisis de la COVID-19.

El tráfico perdió 13,0 millones de pasajeros respecto al mismo mes de 2019

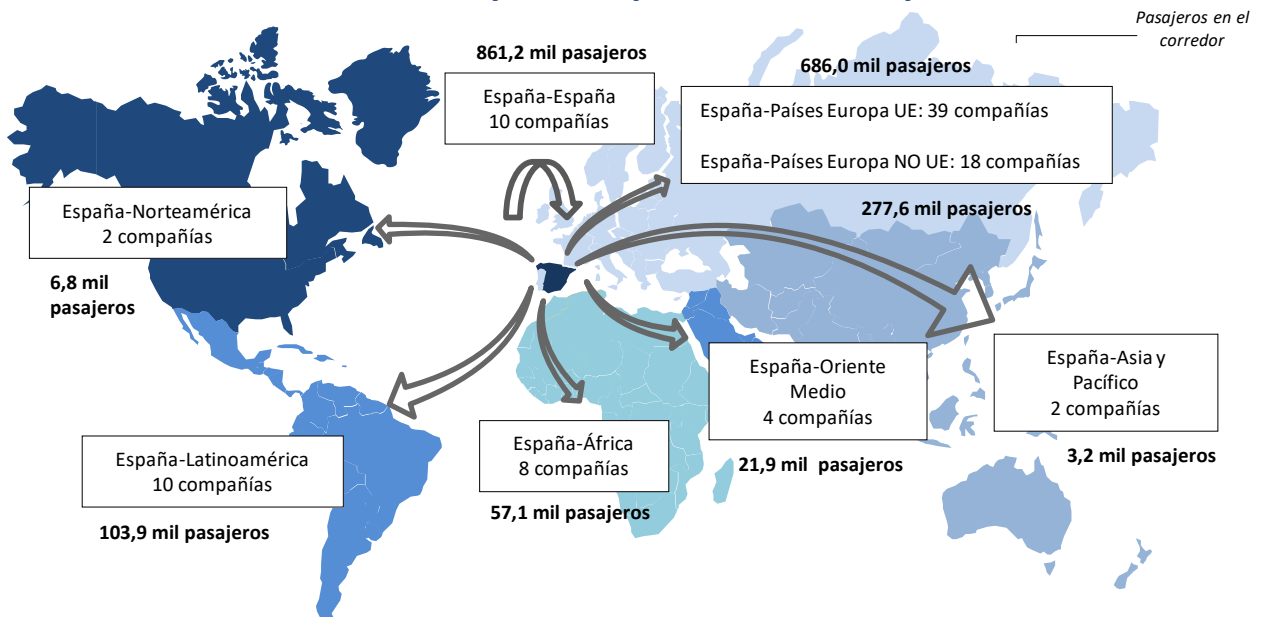
Pasajeros transportados y número de compañías



El número de compañías que operaron en noviembre (74) fue inferior al registrado en el mismo mes del año anterior (139).

Las rutas domésticas fueron operadas por 10 compañías, las cuales transportaron 861 mil pasajeros, 39 aerolíneas conectaron con destinos de la Unión Europea (686 mil viajeros) y 37 lo hicieron con el resto del mundo (470 mil pasajeros).

Número de compañías que conectan España



* Para la elaboración de este informe se han tenido en cuenta las aerolíneas que, al menos, han transportado más de 500 pasajeros en el mes y únicamente se ha analizado el tráfico comercial. Se entiende como vuelos comerciales aquellas operaciones en régimen regular y chárter sujetas a remuneración.

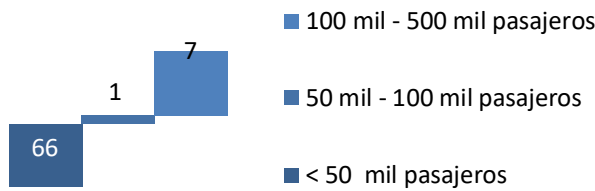
Se define como ruta la conexión directa entre pares de aeropuertos.
Los gráficos son elaboración propia a partir de la base de datos de Aena.

Noviembre 2020

Noviembre 2020

Mercado aéreo en España

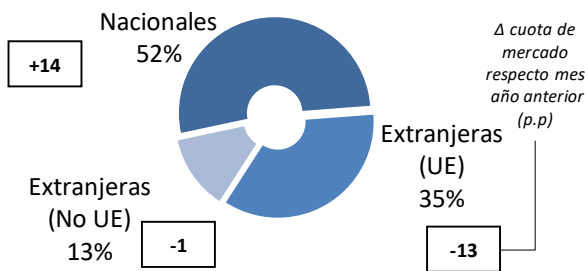
Distribución de las compañías aéreas según el número de pasajeros transportados



En noviembre de 2020, ninguna compañía ha transportado más de 500 mil pasajeros, 7 compañías sí transportaron más de 100 mil pasajeros y 1 compañía transportó más de 50 mil pasajeros.

De las 74 compañías que operaron en noviembre de 2020, 12 eran españolas

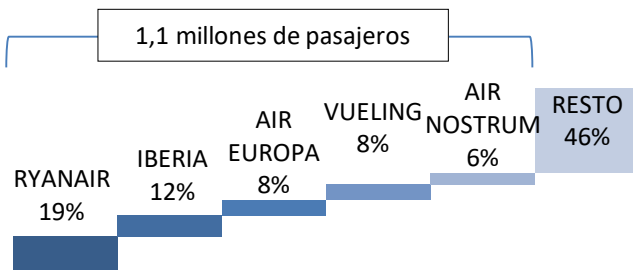
Cuota de mercado según la nacionalidad de la compañía



Las 12 aerolíneas españolas transportaron 1,1 millones de pasajeros (el 52% del tráfico total en el mes), aumentando su cuota en 14 puntos respecto al mismo mes del año anterior.

Las compañías extranjeras de la UE transportaron el 35% del tráfico total en el mes, equivalente a 713 mil pasajeros.

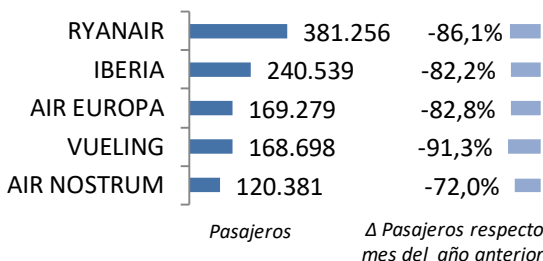
Cuota de las principales 5 compañías del mercado aéreo en España



Las compañías no comunitarias transportaron 253 mil viajeros, un 13% del tráfico global.

El 54% del tráfico en España en agosto fue operado por 5 compañías

Variación y tráfico de las 5 principales compañías



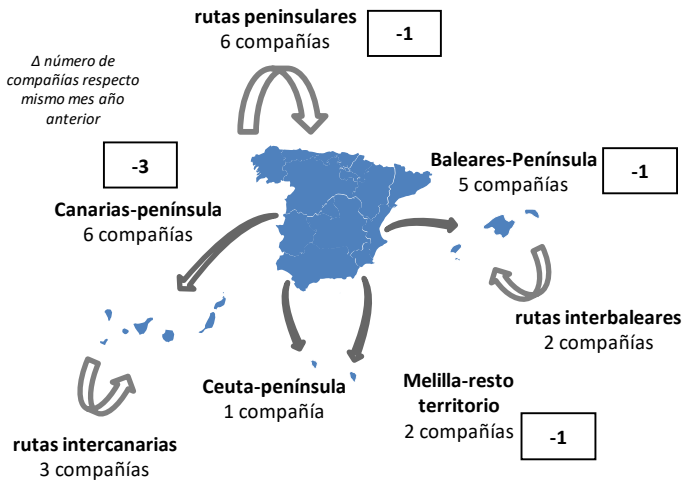
Ryanair lidera con 381 mil pasajeros transportados en el mercado aéreo español y registró un descenso del 86,1% respecto a noviembre de 2019.

Iberia cae un 82,2%, ocupando el segundo lugar con 241 mil viajeros. Le siguen Air Europa con 169,3 mil pasajeros y Vueling con 168,7 mil pasajeros.

Noviembre 2020

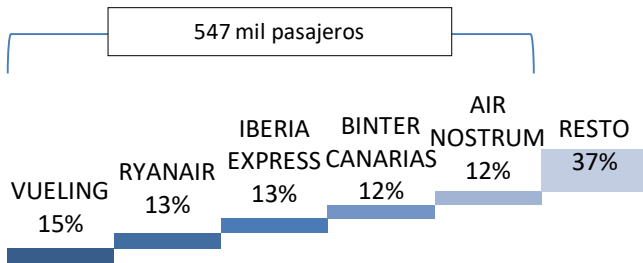
Mercado aéreo España-España

Número de compañías que conectan los mercados

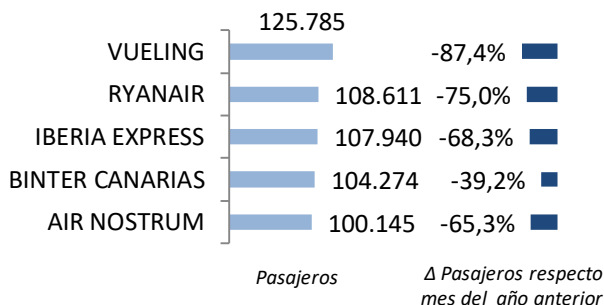


*Tráfico comercial (regular y chárter)

Cuota de las principales 5 compañías del mercado aéreo doméstico



Variación y tráfico de las 5 principales compañías



El tráfico doméstico cayó hasta los 861,2 mil pasajeros en noviembre

El número de pasajeros transportados en noviembre de 2020 en el mercado doméstico cayó un 73,4%.

Los enlaces domésticos han sido operados por 10 compañías en noviembre

Este número supone tres compañías menos que en noviembre de 2019.

El 63% del tráfico doméstico en noviembre fue operado por 5 compañías

Vueling fue líder, con un 15% de cuota, transportando 126 mil pasajeros y un descenso del 87,4%. Ryanair, en segunda posición, registró 109 mil viajeros (-75,0%). Iberia Express se sitúa en tercera posición con 108 mil pasajeros (-68,3%).

En noviembre se volaron 116 rutas, 56 enlaces menos que en noviembre de 2019

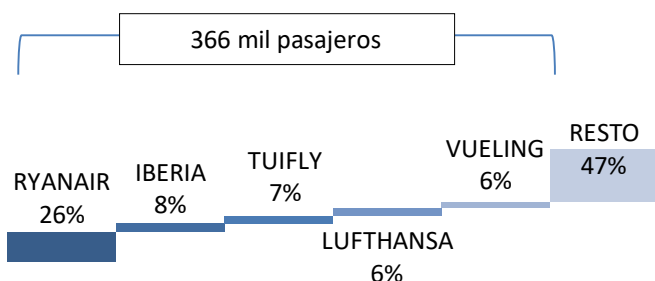
Nº de rutas que operan	Nº de compañías
> 50 rutas	0
50-20 rutas	3
< 20 rutas	7

Vueling, Ryanair y Air Nostrum volaron más de 20 rutas en este mercado.

Noviembre 2020

Mercado aéreo España-Unión Europea

Cuota de las principales 5 compañías del mercado aéreo con la Unión Europea

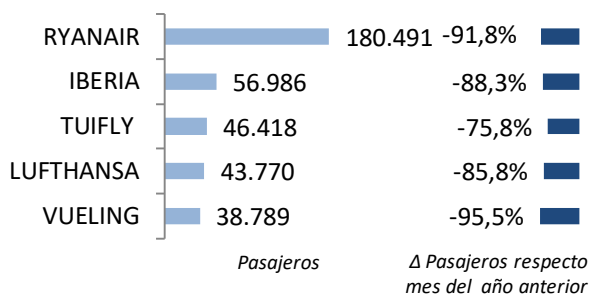


En noviembre de 2020, el número de pasajeros transportados en el mercado España-Unión Europea cayó un 92,5%, hasta los 686 mil viajeros.

El tráfico con países de la Unión Europea perdió 8,5 millones pasajeros en noviembre por la crisis de la COVID-19

El 53% del tráfico fue operado por las 5 principales compañías de este mercado, transportando 366 mil viajeros.

Variación y tráfico de las 5 principales compañías



Ryanair lideró el mercado con 180 mil pasajeros transportados y un descenso del 91,8%. Le siguieron Iberia con 57 mil viajeros (-88,3%), TUIfly con 46 mil pasajeros (-75,8%), Lufthansa con 44 mil viajeros (-85,8%) y Vueling con 39 mil pasajeros (-95,5%), que cierran el top 5.

Los enlaces con países europeos fueron realizados por 39 compañías en el mes de noviembre

El número de compañías que operaron en este mercado en noviembre de 2020 fue inferior al registrado en el mismo mes de 2019, con 33 compañías menos.

Clasificación de las compañías según número de países europeos con los que conectan España

Nº de países con los que conectan	Nº de compañías
> 10 países	1
10-5 países	3
< 5 países	35

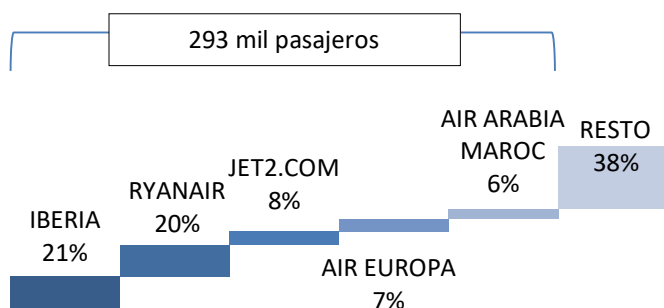
En noviembre se operaron un total de 244 rutas entre España y países de la Unión Europea

En el mes de noviembre Ryanair conectó con 16 países comunitarios. Vueling, Iberia y Air Europa lo hicieron con entre 5 y 10.

Noviembre 2020

Mercado aéreo España-Extra Unión Europea

Cuota de las principales 5 compañías del mercado aéreo España-Extra UE

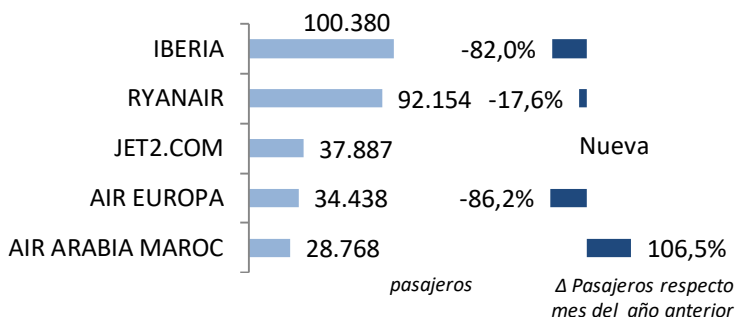


El tráfico con los países extra comunitarios registró en este mes 470 mil pasajeros, un 82,4% menos respecto a noviembre de 2019. Esta reducción se debe a los efectos de la crisis de la COVID-19.

El tráfico con países de fuera de la Unión Europea perdió 2,2 millones de pasajeros en el mes

Iberia lideró el mercado en noviembre de 2020 transportando 100 mil pasajeros (un 21% de cuota). Le siguieron Ryanair, que cae a la segunda posición, con 92 mil viajeros (20% de la cuota) y Jet2.com con 38 mil (un 8% de cuota).

Variación y tráfico de las 5 principales compañías



Las principales compañías tienen un alto volumen de rutas con Reino Unido, que al haberse incorporado a este mercado mitiga las reducciones de tráfico respecto a 2019 en este mercado.

Las cinco primeras compañías transportaron el 62% de los pasajeros en este mercado

En noviembre, los enlaces con países extra europeos fueron realizados por 37 compañías, 46 menos respecto al mismo mes de 2019.

Clasificación de las compañías según número de países extra-europeos con los que conectan España

Nº de países con los que conectan	Nº de compañías
> 10 países	2
5-10 países	-
< 5 países	35

En noviembre se volaron un total de 162 rutas entre España y países extra-europeos, 83 menos que en 2019

Iberia conectó con 19 países, Air Europa con 12 y el resto con menos de 5 destinos.

Noviembre 2020

Anexos. Ranking de compañías en el mercado aéreo en España

	Compañía	Total			Doméstico			Unión Europea			Extra-UE		
		Cuota (1) 2020	Pasajeros 2020	Δ Pax 2020	Cuota (2) 2020	Pasajeros 2020	Δ Pax 2020	Cuota (2) 2020	Pasajeros 2020	Δ Pax 2020	Cuota (2) 2020	Pasajeros 2020	Δ Pax 2020
1	RYANAIR	18,9%	381.256	-86,1%	28%	108.611	-75,0%	47%	180.491	-91,8%	24%	92.154	-17,6%
2	IBERIA	11,9%	240.539	-82,2%	35%	83.173	-73,1%	24%	56.986	-88,3%	42%	100.380	-82,0%
3	AIR EUROPA	8,4%	169.279	-82,8%	58%	97.588	-76,8%	22%	37.253	-88,2%	20%	34.438	-86,2%
4	VUELING	8,4%	168.698	-91,3%	75%	125.785	-87,4%	23%	38.789	-95,5%	2%	4.124	-95,0%
5	AIR NOSTRUM	6,0%	120.381	-72,0%	83%	100.145	-65,3%	16%	19.651	-83,0%	0%	585	-97,8%
6	IBERIA EXPRESS	5,5%	110.814	-77,7%	97%	107.940	-68,3%	3%	2.874	-98,2%	-	-	-
7	BINTER CANARIAS	5,2%	105.400	-42,4%	99%	104.274	-39,2%	1%	644	-76,7%	0%	482	-94,3%
8	CANARIAS AIRLINES	4,9%	97.964	-36,1%	100%	97.964	-36,1%	-	-	-	-	-	-
9	TUIFLY GMBH, LANGENHAGEN	2,3%	46.518	-76,8%	0%	100	-	100%	46.418	-75,8%	0%	0	-100,0%
10	LUFTHANSA	2,2%	43.770	-85,8%	-	-	-	100%	43.770	-85,8%	-	-	-
11	JET2.COM	1,9%	37.887	-91,7%	-	-	-	0%	0	-100,0%	100%	37.887	-
12	EUROWINGS	1,6%	32.409	-87,7%	-	-	-	100%	32.409	-87,6%	0%	0	-100,0%
13	CANARY FLY	1,6%	31.957	-45,2%	100%	31.939	-45,3%	-	-	-	0%	18	-
14	KLM	1,5%	29.730	-77,0%	-	-	-	100%	29.730	-77,0%	-	-	-
15	AIR ARABIA MAROC	1,4%	28.768	106,5%	-	-	-	-	-	-	100%	28.768	106,5%
16	TRANSAVIA HOLLAND	1,3%	26.213	-88,0%	-	-	-	100%	26.213	-88,0%	-	-	-
17	JETAIR FLY (TUI AIRLINES BELGIAN)	1,1%	21.673	-76,9%	-	-	-	100%	21.673	-76,9%	-	-	-
18	TURKISH AIRLINES	1,0%	20.702	-79,3%	-	-	-	-	-	-	100%	20.702	-79,3%
19	EASYJET	1,0%	19.923	-96,6%	-	-	-	0%	0	-100,0%	100%	19.923	-
20	TUI AIRWAYS	0,9%	17.393	-91,8%	-	-	-	0%	0	-100,0%	100%	17.393	-
21	WIZZ AIR HUNGARY	0,8%	15.979	-91,2%	-	-	-	100%	15.979	-90,7%	0%	0	-100,0%
22	AIR FRANCE	0,8%	15.477	-88,2%	-	-	-	100%	15.477	-88,2%	-	-	-
23	TAP AIR PORTUGAL	0,8%	15.404	-90,0%	-	-	-	100%	15.404	-90,0%	-	-	-
24	ROYAL AIR MAROC	0,7%	14.753	-53,5%	-	-	-	-	-	-	100%	14.753	-53,5%
25	BRITISH AIRWAYS	0,7%	14.367	-92,5%	-	-	-	0%	0	-100,0%	100%	14.367	-
26	QATAR AIRWAYS	0,6%	11.662	-83,7%	-	-	-	-	-	-	100%	11.662	-83,7%
27	SAS	0,5%	11.022	-89,2%	-	-	-	100%	11.022	-80,7%	0%	0	-100,0%
28	SWISS	0,4%	8.542	-91,3%	-	-	-	-	-	-	100%	8.542	-91,3%
29	EASYJET EUROPE AIRLINE GMBH	0,4%	8.434	-97,4%	-	-	-	100%	8.434	-97,1%	0%	0	-100,0%
30	AEROMEXICO	0,4%	8.371	-70,2%	-	-	-	-	-	-	100%	8.371	-70,2%
	RESTO	7,1%	142.420	-6,0%	3%	3.667	-	58%	82.821	-	39%	55.932	-
	TOTAL	100,0%	2.017.705	-86,6%	43%	861.186	-73,4%	34%	686.038	-92,5%	23%	470.481	-82,4%

(1) Cuota de la compañía sobre el total de pasajeros transportados en el mercado aéreo español.

(2) Importancia del mercado sobre el total de pasajeros transportados por la compañía en el espacio aéreo español.

Nota: Tráfico comercial regular y chárter de pasajeros. Fuente: AENA (ESTOP)

Noviembre 2020

Anexos. Ranking de compañías por mercados

Ranking de las principales 10 compañías en
el mercado España-España

Rk.	Compañía	Cuota	Pasajeros	Δ Pax
1	VUELING	14,6%	125.785	-87,4%
2	RYANAIR	12,6%	108.611	-75,0%
3	IBERIA EXPRESS	12,5%	107.940	-68,3%
4	BINTER CANARIAS	12,1%	104.274	-39,2%
5	AIR NOSTRUM	11,6%	100.145	-65,3%
6	CANARIAS AIRLINES	11,4%	97.964	-36,1%
7	AIR EUROPA	11,3%	97.588	-76,8%
8	IBERIA	9,7%	83.173	-73,1%
9	CANARY FLY	3,7%	31.939	-45,3%
10	HÉLITY	0,3%	2.745	-53,4%
	Resto	0,1%	1.022	-
Total Doméstico		100,0%	861.186	-73,4%

Ranking de las principales 10 compañías en
el mercado España-Unión Europea

Rk.	Compañía	Cuota	Pasajeros	Δ Pax
1	RYANAIR	26,3%	180.491	-91,8%
2	IBERIA	8,3%	56.986	-88,3%
3	TUIFLY	6,8%	46.418	-75,8%
4	LUFTHANSA	6,4%	43.770	-85,8%
5	VUELING	5,7%	38.789	-95,5%
6	AIR EUROPA	5,4%	37.253	-88,2%
7	EUROWINGS	4,7%	32.409	-87,6%
8	KLM	4,3%	29.730	-77,0%
9	TRANSAVIA HOLLAND	3,8%	26.213	-88,0%
10	JETAIR FLY	3,2%	21.673	-76,9%
	Resto	25,1%	172.306	-
Total UE		100,0%	686.038	-92,5%

Ranking de las principales 10 compañías en
el mercado España-Extra Unión Europea

Rk.	Compañía	Cuota	Pasajeros	Δ Pax
1	IBERIA	21,3%	100.380	-82,0%
2	RYANAIR	19,6%	92.154	-17,6%
3	JET2.COM	8,1%	37.887	Nueva
4	AIR EUROPA	7,3%	34.438	-86,2%
5	AIR ARABIA MAROC	6,1%	28.768	106,5%
6	TURKISH AIRLINES	4,4%	20.702	-79,3%
7	EASYJET	4,2%	19.923	Nueva
8	TUI AIRWAYS	3,7%	17.393	Nueva
9	ROYAL AIR MAROC	3,1%	14.753	-53,5%
10	BRITISH AIRWAYS	3,1%	14.367	Nueva
	Resto	19,1%	89.716	-
Total Extra-UE		100,0%	470.481	-82,4%