Coyuntura de las compañías en el mercado aéreo en España

Diciembre 2015

El número de pasajeros en vuelos comerciales en el mercado aéreo español creció un 9,0%, hasta alcanzar los 10,9 millones de viajeros en diciembre de 2015.

El tráfico creció en un 904 mil pasajeros respecto al mismo mes de 2014.

El número de compañías que operaron en el mes (132) fue superior a la registrada en el mismo mes del año previo.

Las rutas domésticas fueron operadas por 15 compañías que transportaron 2,3 millones de pasajeros, 79 aerolíneas conectaron con destinos de la Unión Europea (6,7 millones de viajeros) y 69 lo hicieron con el resto del mundo (1,9 millones de pasajeros).

Pasajeros transportados y número de compañías

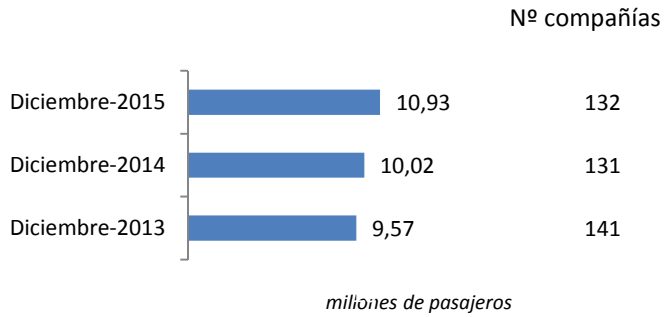

Número de compañías que conectan España

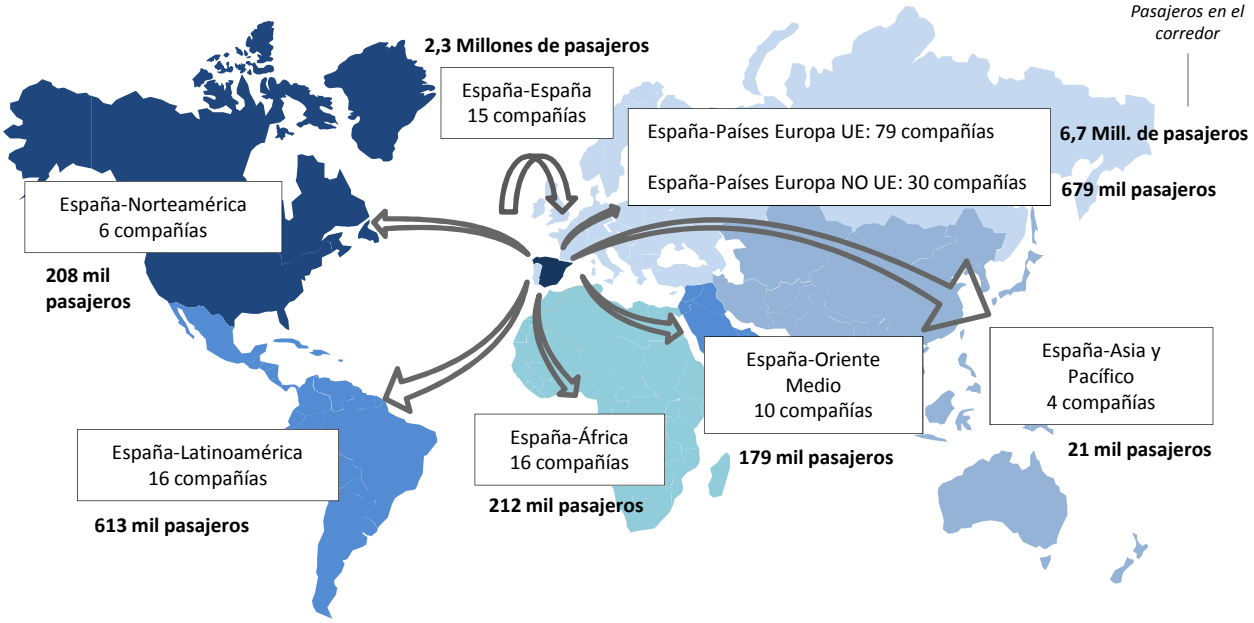

** Para la elaboración de este informe se han tenido en cuenta las aerolíneas que han transportado más de 500 pasajeros en el mes y únicamente se ha analizado el tráfico comercial. Se entiende como vuelos comerciales aquellas operaciones en régimen regular y chárter sujetas a remuneración.*
Se define como ruta la conexión directa entre pares de aeropuertos.
Elaboración propia a partir de la base de datos de Aena S.A.

Diciembre 2015

Mercado aéreo en España

Distribución de las compañías aéreas según el número de pasajeros transportados

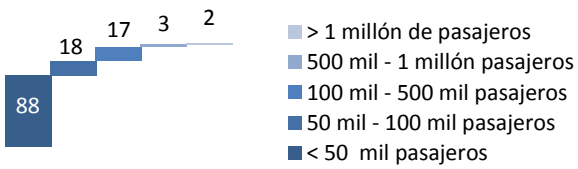

De las 132 compañías que operaron en diciembre, Ryanair y Vueling fueron las únicas que transportaron más de un millón de pasajeros cada una. Estas compañías captaron aproximadamente el 30% del tráfico total.

De las 132 compañías que operaron en diciembre, 14 eran españolas.

Cuota de mercado según la nacionalidad de la compañía

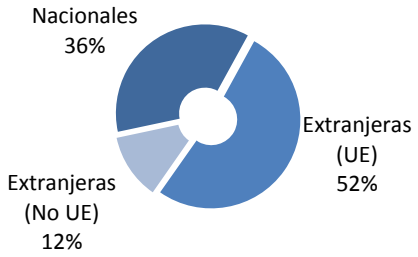

Las 14 aerolíneas españolas que operaron en diciembre transportaron 4,0 millones de pasajeros (el 36% del tráfico total en el mes).

Las compañías extranjeras de países de la Unión Europea transportaron el 52% del tráfico total en el mes, equivalente a 5,6 millones de pasajeros.

Las compañías extracomunitarias captaron el 12% de la demanda (1,3 millones de pasajeros).

Cuota de las principales 5 compañías del mercado aéreo en España

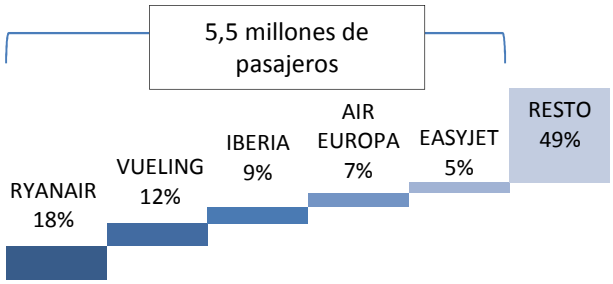

El 51% del tráfico en España en diciembre fue operado por 5 compañías.

Las principales compañías que operaron en el mercado aéreo español en diciembre registraron datos positivos de tráfico. Ryanair, líder con 2,0 millones de pasajeros transportados en el mercado aéreo español este mes, registró un incremento del 27,4% respecto a diciembre de 2014. Vueling vio crecer su tráfico un 10,8%, colocándose en segundo lugar con 1,3 millones de viajeros transportados.

Variación y tráfico de las 5 principales compañías

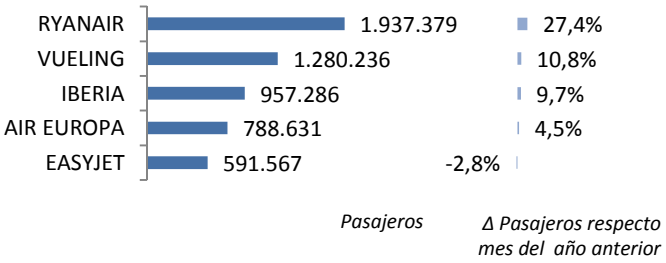

Diciembre 2015

Mercado aéreo España-España

Número de compañías que conectan los mercados

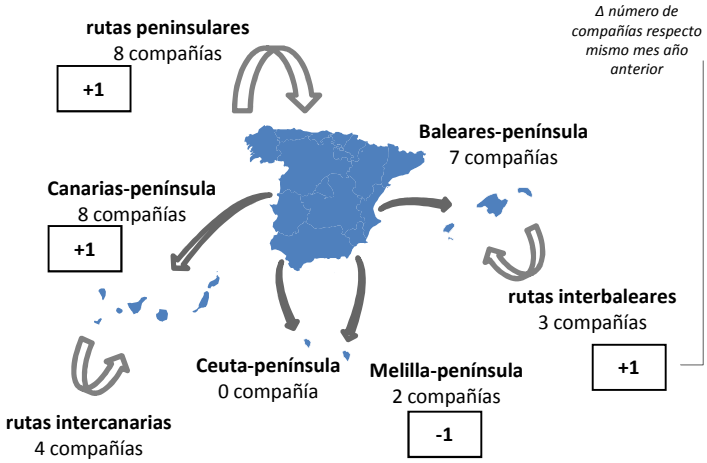

Tráfico comercial (vuelos regulares y chárter).

Cuota de las principales 5 compañías del mercado aéreo doméstico

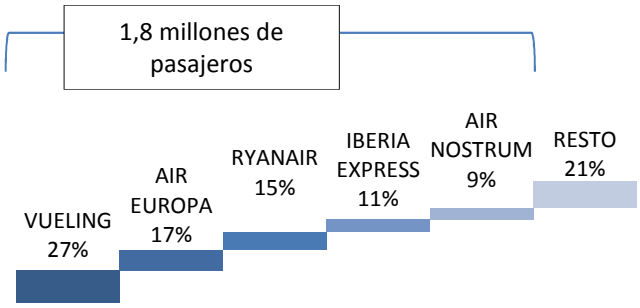

Variación y tráfico de las 5 principales compañías

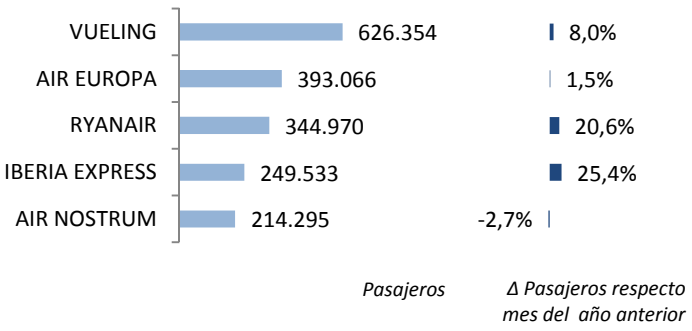

El tráfico doméstico alcanzó los 2,3 millones de pasajeros en diciembre.

El número de pasajeros transportados en diciembre de 2015 en el mercado doméstico creció un 8,7%, equivalente a 187 mil pasajeros más.

Los enlaces domésticos fueron operados por 15 compañías en diciembre.

Operó una compañía más que en diciembre de 2014.

El 79% del tráfico doméstico en diciembre fue operado por 5 compañías.

Al igual que en los meses anteriores, Vueling fue líder con un 27% de cuota y 626 mil pasajeros en este mes. Le siguió Air Europa con 393 mil pasajeros. Ryanair, en tercera posición, registró 345 mil viajeros.

En diciembre se volaron 149 rutas, trece más que en 2014.

Nº de rutas que operan	Nº de compañías
>50 rutas	1
50-20 rutas	3
< 20 rutas	11

Una compañía operó más de 50 rutas, Vueling, y tres operaron entre 20 y 50: Ryanair, Air Europa y Air Nostrum. El resto operaron menos de 20 rutas cada una.

Diciembre 2015

Mercado aéreo España-Unión Europea

Cuota de las principales 5 compañías del mercado aéreo con la Unión Europea

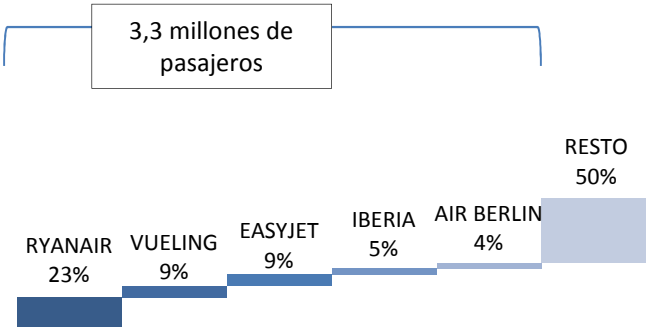

Variación y tráfico de las 5 principales companias

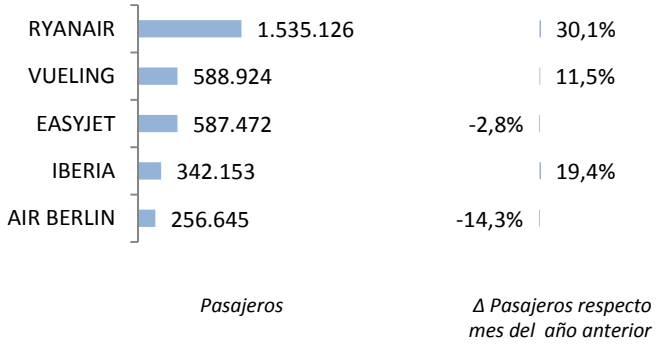

Clasificación de las compañías según número de países europeos con los que conectan España

Nº de países con los que conectan	Nº de compañías
> 10 países	2
10-5 países	7
< 5 países	70

En diciembre de 2015, el número de pasajeros transportados en el mercado España-Unión Europea aumentó un 9,3%, hasta alcanzar los 6,7 millones de viajeros.

El tráfico con países de la Unión Europea se incrementó en 569 mil pasajeros en diciembre.

El 50% del tráfico total fue operado por las 5 principales compañías de este mercado, transportando 3,3 millones de viajeros.

Ryanair volvió a ser la compañía líder en este mercado con 1,5 millones de pasajeros transportados y un incremento del 30,9%. Le siguieron Vueling con 589 mil viajeros y EasyJet con 587 mil pasajeros.

Los enlaces con países de la Unión Europea fueron realizados por 79 compañías en el mes de diciembre.

El número de compañías que operaron desde España en este mercado en diciembre de 2015 fue ligeramente superior al registrado en diciembre de 2014, contando con cuatro operadores más.

En diciembre se operaron un total de 945 rutas entre España y países de la Unión Europea.

En el mes de diciembre, solo dos compañías conectaron España con más de 10 países de la Unión Europea: Vueling y Ryanair.

Diciembre 2015

Mercado aéreo España-Extra Unión Europea

Cuota de las principales 5 compañías del mercado aéreo España-Extra UE

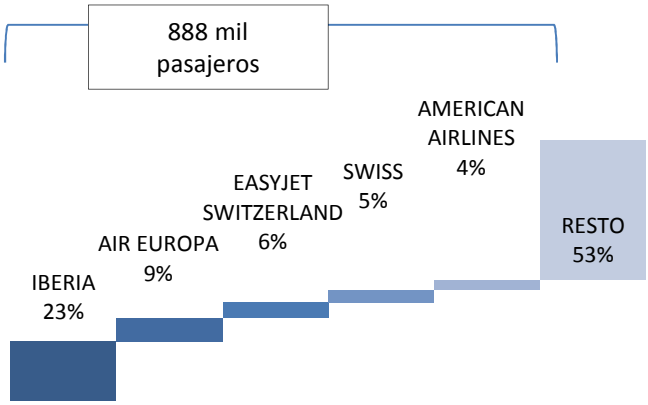

Variación y tráfico de las 5 principales compañías

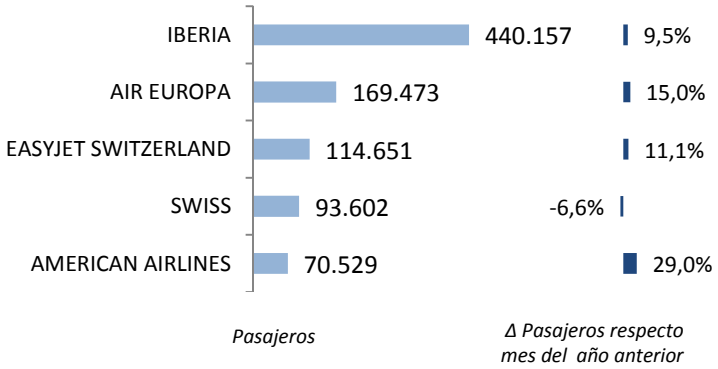

Clasificación de las compañías según número de países extra-europeos con los que conectan España

Nº de países con los que conectan	Nº de compañías
> 10 países	2
5-10 países	1
< 5 países	66

El tráfico con los países extra comunitarios registró 1,9 millones de pasajeros, aumentando un 8,4% respecto a diciembre de 2014.

El tráfico con países extracomunitarios se incrementó en 148 mil pasajeros en diciembre.

Las cinco primeras compañías transportaron el 47% de los pasajeros en este mercado.

Iberia fue líder indiscutible del mercado en diciembre de 2015, transportando 440 mil pasajeros (un 23% de cuota). Le siguió Air Europa con un 9% del tráfico, EasyJet Switzerland con el 6% y Swiss con el 5%. American Airlines se posicionó por primera vez entre las 5 primeras compañías en este segmento, cubriendo el 4% de la demanda en diciembre.

69 compañías operaron los enlaces con países extra europeos

En diciembre, el número de operadores fue inferior en tres al registrado en el mismo mes de 2014.

En diciembre se volaron un total de 193 rutas entre España y países extra-europeos.

De todas las aerolíneas, solo dos conectaron España con más de 10 países extra comunitarios: Iberia y Air Europa.

Diciembre 2015

Anexos. Ranking de compañías en el mercado aéreo en España

	Compañía	Total			Doméstico			Unión Europea			Extra-UE		
		Cuota (1) 15	Pax 15	Δ Pax 15/14	Cuota (2) 15	Pax 15	Δ Pax 15/14	Cuota (2) 15	Pax 15	Δ Pax 15/14	Cuota (2) 15	Pax 15	Δ Pax 15/14
1	RYANAIR	17,7%	1.937.379	27,4%	18%	344.970	20,6%	79%	1.535.126	30,1%	3%	57.283	4,1%
2	VUELING	11,7%	1.280.236	10,8%	49%	626.354	8,0%	46%	588.924	11,5%	5%	64.958	37,0%
3	IBERIA	8,8%	957.286	9,7%	18%	174.976	-5,0%	36%	342.153	19,4%	46%	440.157	9,5%
4	AIR EUROPA	7,2%	788.631	4,5%	50%	393.066	1,5%	29%	226.092	2,9%	21%	169.473	15,0%
5	EASYJET	5,4%	591.567	-2,8%	-	-	-	99%	587.472	-2,8%	1%	4.095	-2,9%
6	IBERIA EXPRESS	3,3%	355.708	20,5%	70%	249.533	25,4%	30%	106.175	10,5%	-	-	-
7	AIR BERLIN	2,9%	320.216	-15,1%	14%	46.010	-18,3%	80%	256.645	-14,3%	5%	17.561	-18,5%
8	AIR NOSTRUM	2,6%	287.176	-2,9%	75%	214.295	-2,7%	23%	66.232	3,5%	2%	6.649	-43,0%
9	NORWEGIAN AIR INTERNATIONAL	2,6%	285.525	Nueva	12%	34.603	Nueva	73%	208.040	Nueva	15%	42.882	Nueva
10	THOMSON AIRWAYS	2,0%	214.571	19,1%	-	-	-	100%	214.571	19,1%	-	-	-
11	LUFTHANSA	1,7%	190.658	4,1%	-	-	-	100%	190.658	4,1%	-	-	-
12	TUIFLY	1,4%	153.387	8,6%	1%	1.756	#¡DIV/0!	90%	137.950	6,2%	9%	13.681	20,1%
13	TRANSAVIA HOLLAND	1,4%	150.302	1,5%	-	-	-	100%	150.302	1,5%	-	-	-
14	MONARCH AIRLINES	1,3%	144.981	-9,3%	-	-	-	100%	144.981	-9,3%	-	-	-
15	CONDOR	1,3%	143.516	-11,2%	-	-	-	100%	143.516	-11,2%	-	-	-
16	THOMAS COOK SCANDINAV	1,3%	136.840	2,3%	-	-	-	74%	101.520	2,8%	26%	35.320	0,9%
17	BRITISH AIRWAYS	1,2%	133.722	18,3%	-	-	-	100%	133.722	18,3%	-	-	-
18	EASYJET SWITZERLAND	1,1%	118.445	10,9%	-	-	-	3%	3.794	7,7%	97%	114.651	11,1%
19	AIR FRANCE	1,0%	111.255	-8,4%	-	-	-	100%	111.255	-8,4%	-	-	-
20	NAYSA	1,0%	111.230	-12,1%	100%	111.116	-12,1%	-	-	-	-	-	-
21	THOMAS COOK (UK)	1,0%	105.633	22,7%	-	-	-	100%	105.633	22,7%	-	-	-
22	SWISS	0,9%	93.602	-6,6%	-	-	-	-	-	-	100%	93.602	-6,6%
23	KLM	0,8%	91.919	14,8%	-	-	-	100%	91.919	14,8%	-	-	-
24	WIZZ AIR HUNGARY	0,8%	90.165	16,4%	-	-	-	98%	87.943	13,5%	2%	2.222	#¡DIV/0!
25	JET2.COM	0,8%	89.139	3,5%	-	-	-	100%	88.959	3,3%	-	-	-
26	JETAIR FLY	0,7%	78.865	15,6%	-	-	-	100%	78.865	15,6%	-	-	-
27	TAP AIR PORTUGAL	0,7%	76.234	-1,3%	-	-	-	100%	76.234	-1,3%	-	-	-
28	NORWEGIAN AIR SHUTTLE	0,7%	73.720	-76,3%	-	-	-	35%	25.559	-88,8%	65%	48.161	-41,7%
29	SAS	0,6%	70.731	20,1%	-	-	-	60%	42.379	31,0%	40%	28.352	6,9%
30	AMERICAN AIRLINES	0,6%	70.529	29,0%	-	-	-	-	-	-	100%	70.529	29,0%
	RESTO	15,3%	1.675.443	-6,0%	9%	144.186	-	49%	829.224	-	42%	702.033	-
	TOTAL	**100,0%**	**10.928.611**	**9,0%**	**21%**	**2.341.045**	**8,7%**	**61%**	**6.675.843**	**9,3%**	**17%**	**1.911.723**	**8,4%**

(1) Cuota de la compañía sobre el total de pasajeros transportados en el mercado aéreo español.
(2) Importancia del mercado sobre el total de pasajeros transportados por la compañía en el espacio aéreo español.
Nota: Tráfico comercial regular y chárter de pasajeros. Fuente: AENA (ESTOP)

Diciembre 2015

Anexos. Ranking de compañías por mercados

Ranking de las principales 10 compañías en el mercado España-España

Rk.	Compañía	Cuota	Pasajeros	Δ Pax
1	VUELING	26,8%	626.354	8,0%
2	AIR EUROPA	16,8%	393.066	1,5%
3	RYANAIR	14,7%	344.970	20,6%
4	IBERIA EXPRESS	10,7%	249.533	25,4%
5	AIR NOSTRUM	9,2%	214.295	-2,7%
6	IBERIA	7,5%	174.976	-5,0%
7	NAYSA	4,7%	111.116	-12,1%
8	CANARIAS AIRLINES	2,9%	67.360	3,6%
9	AIR BERLIN	2,0%	46.010	-18,3%
10	NORWEGIAN AIR INTERNATIONAL	1,5%	34.603	Nueva
	Resto	3,4%	78.762	-
Acumulado Doméstico		**100,0%**	**2.341.045**	**8,7%**

Ranking de las principales 10 compañías en el mercado España-Unión Europea

Rk.	Compañía	Cuota	Pasajeros	Δ Pax
1	RYANAIR	23,0%	1.535.126	30,1%
2	VUELING	8,8%	588.924	11,5%
3	EASYJET	8,8%	587.472	-2,8%
4	IBERIA	5,1%	342.153	19,4%
5	AIR BERLIN	3,8%	256.645	-14,3%
6	AIR EUROPA	3,4%	226.092	2,9%
7	THOMSON AIRWAYS LIMITED	3,2%	214.571	19,1%
8	NORWEGIAN AIR INTERNATIONAL	3,1%	208.040	Nueva
9	LUFTHANSA	2,9%	190.658	4,1%
10	TRANSAVIA HOLLAND	2,3%	150.302	1,5%
	Resto	35,6%	2.375.860	-
Acumulado UE		**100,0%**	**6.675.843**	**9,3%**

Ranking de las principales 10 compañías en el mercado España-Extra Unión Europea

Rk.	Compañía	Cuota	Pasajeros	Δ Pax
1	IBERIA	23,0%	440.157	9,5%
2	AIR EUROPA	8,9%	169.473	15,0%
3	EASYJET SWITZERLAND	6,0%	114.651	11,1%
4	SWISS	4,9%	93.602	-6,6%
5	AMERICAN AIRLINES	3,7%	70.529	29,0%
6	EMIRATES	3,7%	70.104	16,9%
7	TURKISH AIRLINES	3,5%	66.933	-2,9%
8	VUELING	3,4%	64.958	37,0%
9	RYANAIR	3,0%	57.283	4,1%
10	AVIANCA	2,9%	54.837	15,6%
	Resto	37,1%	709.196	-
Acumulado Extra-UE		**100,0%**	**1.911.723**	**8,4%**