

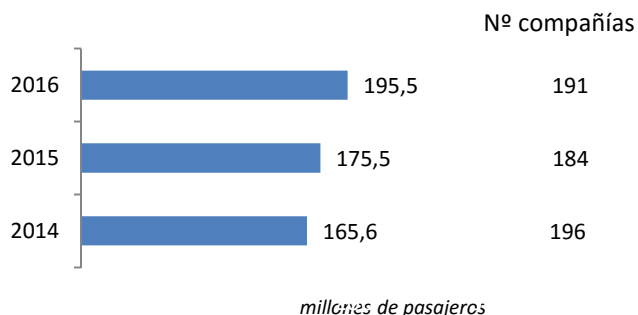
Coyuntura de las compañías en el mercado aéreo en España

Enero-Diciembre 2016

El número de pasajeros en vuelos comerciales en el mercado aéreo español creció un 11,4%, hasta alcanzar los 195,5 millones de viajeros en 2016.

El tráfico creció en 20 millones de pasajeros respecto a 2015.

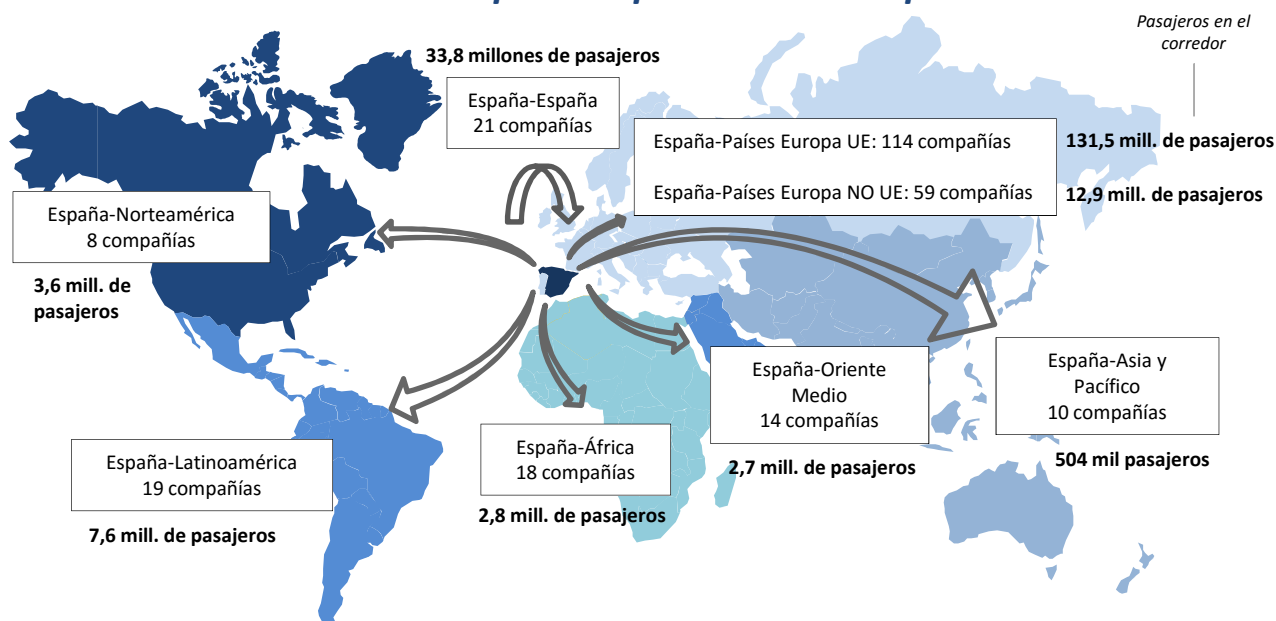
Pasajeros transportados y número de compañías



A lo largo de todo 2016 operaron 191 compañías, 7 más que las registradas en el año anterior.

Las rutas domésticas fueron operadas por 21 compañías que transportaron 33,8 millones de pasajeros, 114 aerolíneas conectaron con destinos de la Unión Europea (131,5 millones de viajeros) y 108 lo hicieron con el resto del mundo (30,1 millones de pasajeros).

Número de compañías que conectan España



* Para la elaboración de este informe se han tenido en cuenta las aerolíneas que han transportado más de 500 pasajeros en el mes y únicamente se ha analizado el tráfico comercial. Se tienen en cuenta los vuelos comerciales, es decir, aquellas operaciones en régimen regular y chárter sujetas a remuneración.

Se define como ruta la conexión directa entre pares de aeropuertos.

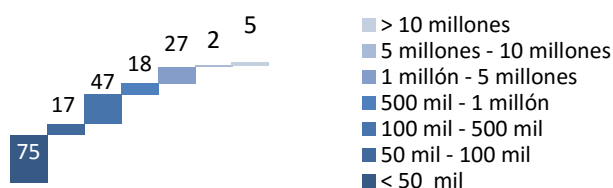
Elaboración propia a partir de la base de datos de Aena.

Evolución mercado aéreo en España

Enero-Diciembre 2016

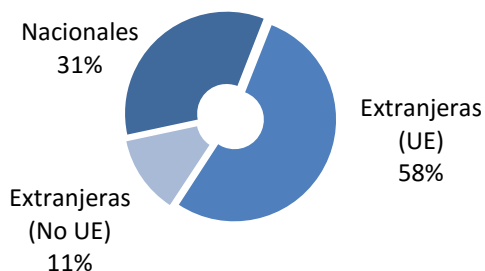
Mercado aéreo en España

Distribución de las compañías aéreas según el número de pasajeros transportados



De las 191 compañías que operaron en el mercado aéreo comercial de pasajeros en 2016, cinco transportaron más de diez millones de pasajeros cada una (Ryanair, Vueling, Iberia, EasyJet y Air Europa) y otras dos (Air Berlin y Norwegian Air International) más de cinco millones de viajeros. Estas compañías captaron el 55% del tráfico total.

Cuota de mercado según la nacionalidad de la compañía



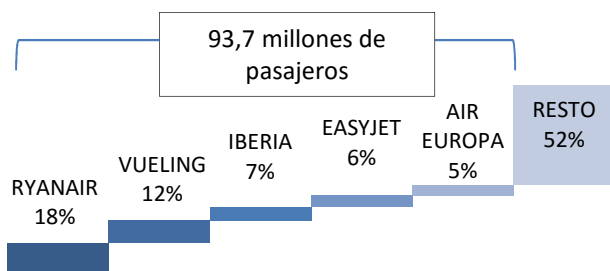
De las 191 compañías que operaron en 2016, 17 han sido españolas.

Las 17 aerolíneas españolas transportaron 60,3 millones de pasajeros (el 31% del tráfico total en el año).

Las compañías extranjeras de países de la Unión Europea transportaron el 58% del tráfico total en 2016, equivalente a 112,5 millones de pasajeros.

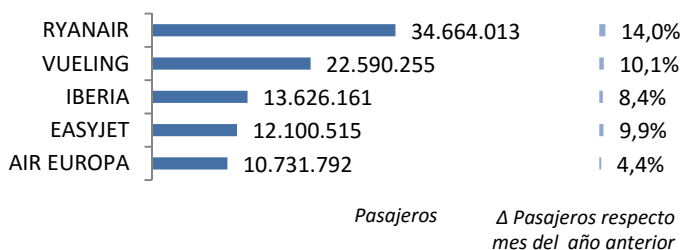
Las compañías extracomunitarias transportaron el 11% de los pasajeros globales (22,7 millones de viajeros).

Cuota de las principales 5 compañías del mercado aéreo en España



El 48% del tráfico en España en 2016 fue operado por 5 compañías.

Tráfico y variación de las 5 principales compañías

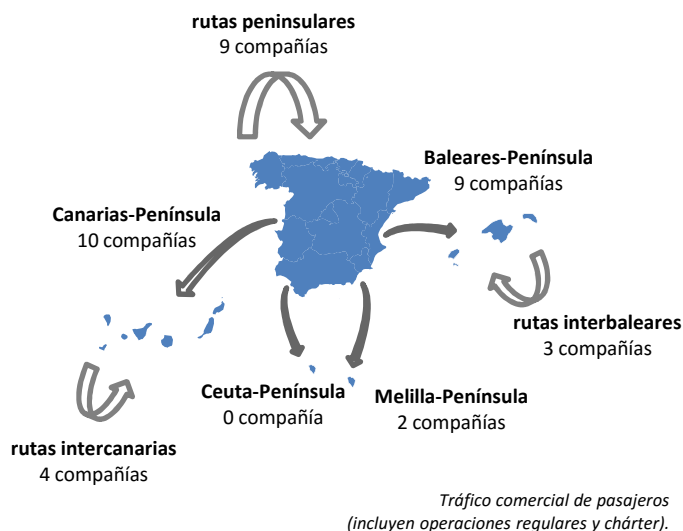


Las principales compañías que operaron en el mercado aéreo español registraron datos positivos de tráfico. Ryanair, líder con 34,7 millones de pasajeros transportados en el mercado aéreo español, registró un incremento del 14% en su tráfico respecto a 2015. Vueling vio crecer su tráfico un 10,1%, colocándose en segundo lugar con 22,6 millones de viajeros transportados.

Enero-Diciembre 2016

Mercado aéreo España-España

Número de compañías que conectan los mercados



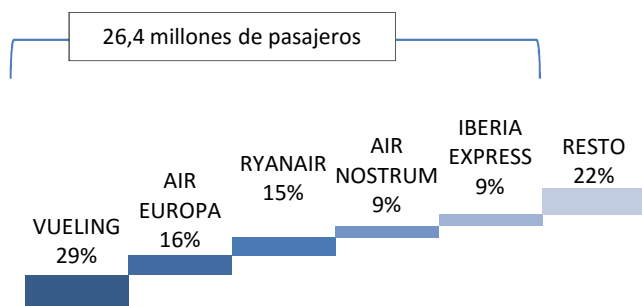
El tráfico doméstico alcanzó los 33,8 millones de pasajeros en 2016.

El número de pasajeros transportados en el mercado doméstico creció un 8,7%, equivalente a 2,7 millones de pasajeros más.

Los enlaces domésticos fueron operados por 21 compañías en 2016.

Operaron 3 compañías más que en 2015.

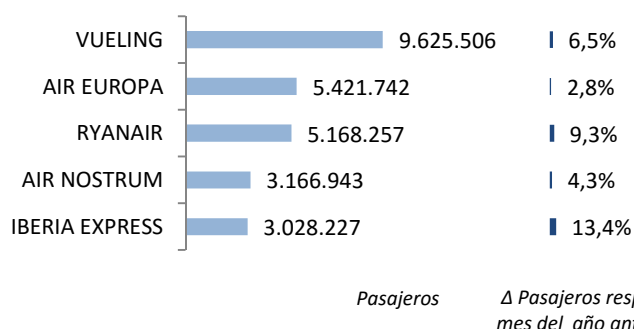
Cuota de las principales 5 compañías del mercado aéreo doméstico



Vueling fue líder, con un 29% de cuota, 9,6 millones de pasajeros y un crecimiento del 6,5%. Air Europa, en segunda posición, registró 5,4 millones de viajeros y le siguió Ryanair con 5,2 millones de pasajeros.

Se operaron un total de 210 rutas domésticas.

Tráfico y variación de las 5 principales compañías



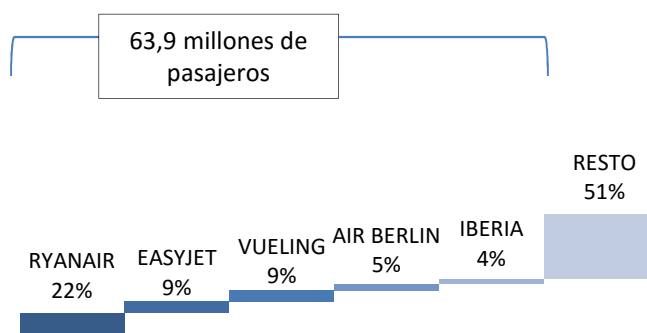
Nº de rutas que operan	Nº de compañías
>50 rutas	3
20-50 rutas	2
< 20 rutas	16

Tres compañías operaron más de 50 rutas (Vueling, Air Europa y Air Nostrum), dos compañías operaron entre 20 y 50 rutas domésticas (Ryanair y Evelop), mientras que el resto operaron menos de 20 rutas cada una.

Enero-Diciembre 2016

Mercado aéreo España-Unión Europea

Cuota de las principales 5 compañías del mercado aéreo con la Unión Europea

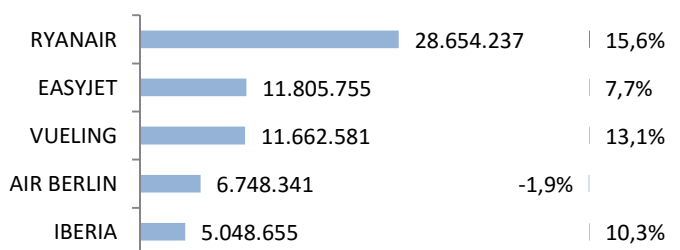


En 2016, el número de pasajeros transportados en el mercado España-Unión Europea aumentó un 12,5%, hasta alcanzar los 131,6 millones de viajeros.

El tráfico con países de la Unión Europea se incrementó en 14,6 millones de pasajeros.

El 49% del tráfico fue operado por las 5 principales compañías de este mercado, transportando 63,9 millones de viajeros.

Tráfico y variación de las 5 principales compañías



Ryanair volvió a ser la compañía líder en este mercado con 28,6 millones de pasajeros transportados y un incremento del 15,6%. Le siguieron EasyJet con 11,8 millones de pasajeros y Vueling con 11,7 millones de viajeros.

Los enlaces con países de la Unión Europea fueron realizados por 114 compañías en 2016.

El número de compañías que operaron en este mercado en 2016 fue superior al registrado en el año previo, contando con 8 compañías más.

Clasificación de las compañías según número de países europeos con los que conectan España

Nº de países con los que conectan	Nº de compañías
> 10 países	7
5-10 países	8
< 5 países	99

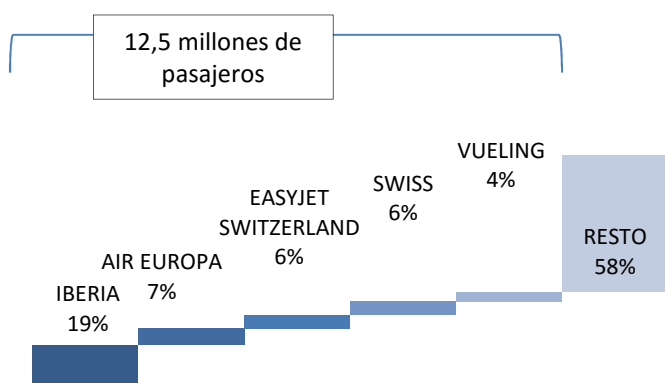
Se operaron un total de 1.404 rutas entre España y países de la Unión Europea.

Siete compañías conectaron España con más de 10 países de la Unión Europea.

Enero-Diciembre 2016

Mercado aéreo España-Extra Unión Europea

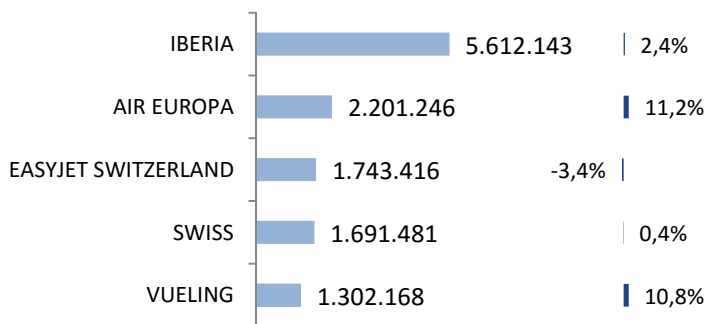
Cuota de las principales 5 compañías del mercado aéreo España-Extra UE



El tráfico con los países extra comunitarios registró 30,1 millones de pasajeros, creciendo un 9,6% respecto a 2015.

Iberia fue líder indiscutible del mercado, transportando 5,6 millones de pasajeros (un 19% de cuota). Le siguió Air Europa con el 7% de cuota, EasyJet Switzerland y Swiss con el 6% cada uno y Vueling con el 4% de la demanda en este mercado.

Tráfico y variación de las 5 principales compañías



Las cinco primeras compañías transportaron el 42% de los pasajeros en este mercado.

En 2016, los enlaces con países extra-UE fueron realizados por 108 compañías, 2 compañías menos de las que operaron en 2015.

Clasificación de las compañías según número de países extra-UE con los que conectan España

Nº de países con los que conectan	Nº de compañías
> 10 países	3
5-10 países	2
< 5 países	103

Se volaron un total de 331 rutas entre España y 68 países extra-europeos.

De todas las aerolíneas, solo tres conectaron España con más de 10 países extra comunitarios (todas ellas españolas): Iberia lo hizo con 31 países, Air Europa con 20 y Vueling lo hizo con 17.

Enero-Diciembre 2016

Anexos. Ranking de compañías en el mercado aéreo en España

Compañía	Total			Doméstico			Unión Europea			Extra-UE		
	Cuota (1) 16	Pax 16	Δ Pax 16/15	Cuota (2) 16	Pax 16	Δ Pax 16/15	Cuota (2) 16	Pax 16	Δ Pax 16/15	Cuota (2) 16	Pax 16	Δ Pax 16/15
1 RYANAIR	17,7%	34.664.013	14,0%	15%	5.168.257	9,3%	83%	28.654.237	15,6%	2%	841.519	-5,8%
2 VUELING	11,6%	22.590.255	10,1%	43%	9.625.506	6,5%	52%	11.662.581	13,1%	5%	1.302.168	10,8%
3 IBERIA	7,0%	13.626.161	8,4%	22%	2.965.363	18,3%	37%	5.048.655	10,3%	41%	5.612.143	2,4%
4 EASYJET	6,2%	12.100.515	9,9%	-	-	-	98%	11.805.755	7,7%	2%	294.209	524,4%
5 AIR EUROPA	5,5%	10.731.792	4,4%	50%	5.421.742	2,7%	29%	3.108.804	3,0%	21%	2.201.246	11,2%
6 AIR BERLIN	3,8%	7.457.178	-8,5%	1%	91.140	-86,1%	90%	6.748.341	-1,9%	9%	617.697	-0,1%
7 NORWEGIAN AIR INTERNATIONAL	2,8%	5.504.809	Nuevas rutas	17%	929.104	Nuevas rutas	65%	3.596.013	Nuevas rutas	18%	979.692	Nuevas rutas
8 THOMSON AIRWAYS	2,5%	4.969.709	15,8%	-	-	-	100%	4.969.353	15,8%	-	-	-
9 IBERIA EXPRESS	2,4%	4.603.224	11,0%	66%	3.028.227	13,4%	33%	1.557.399	5,6%	1%	17.598	5232,7%
10 AIR NOSTRUM	2,2%	4.368.426	5,8%	73%	3.169.616	4,4%	25%	1.112.478	12,7%	2%	86.332	-16,4%
11 JET2.COM	2,0%	3.976.939	18,8%	-	-	-	100%	3.976.529	18,8%	-	-	-
12 LUFTHANSA	1,7%	3.381.441	5,0%	-	-	-	100%	3.381.042	5,0%	-	-	-
13 MONARCH AIRLINES	1,7%	3.360.791	6,7%	-	-	-	100%	3.360.791	6,7%	-	-	-
14 TRANSAVIA HOLLAND	1,7%	3.304.940	18,8%	-	-	-	100%	3.304.251	18,9%	-	-	-
15 CONDOR	1,6%	3.037.289	6,8%	-	-	-	100%	3.036.783	6,8%	-	-	-
16 THOMAS COOK UK	1,4%	2.826.091	24,8%	-	-	-	100%	2.826.091	24,8%	-	-	-
17 TUIFLY	1,4%	2.740.871	17,4%	1%	8.000	170,1%	92%	2.534.896	17,9%	7%	197.975	8,4%
18 BRITISH AIRWAYS	1,3%	2.462.932	7,6%	-	-	-	100%	2.462.592	7,6%	-	-	-
19 GERMANWINGS	0,9%	1.784.820	-15,3%	-	-	-	100%	1.784.820	-15,3%	-	-	-
20 EASYJET SWITZERLAND	0,9%	1.746.813	-5,4%	-	-	-	1%	3.397	-91,9%	99%	1.743.416	-3,4%
21 SWISS	0,9%	1.691.620	0,4%	-	-	-	-	-	-	100%	1.691.481	0,4%
22 JETAIR FLY	0,9%	1.672.744	23,8%	-	-	-	100%	1.672.182	23,8%	-	-	-
23 AIR FRANCE	0,8%	1.519.473	-3,9%	-	-	-	100%	1.519.392	-3,9%	-	-	-
24 WIZZ AIR HUNGARY	0,8%	1.493.411	20,1%	-	-	-	98%	1.462.102	19,1%	2%	31.309	99,0%
25 AER LINGUS	0,8%	1.469.333	18,7%	-	-	-	100%	1.469.202	18,7%	-	-	-
26 KLM	0,7%	1.420.946	20,8%	-	-	-	100%	1.420.946	20,8%	-	-	-
27 NAYSA	0,7%	1.354.841	-3,4%	100%	1.354.386	-3,3%	-	-	-	-	-	-
28 SAS	0,7%	1.327.552	10,1%	-	-	-	59%	787.870	10,2%	41%	539.682	10,0%
29 THOMAS COOK SCANDINAV	0,7%	1.309.044	5,1%	-	-	-	72%	941.349	5,5%	28%	367.695	4,3%
30 NORWEGIAN AIR SHUTTLE	0,7%	1.305.680	-71,5%	-	-	-	53%	693.063	-79,0%	47%	612.617	-52,0%
RESTO	16,2%	31.675.758	-6,0%	6%	1.995.853	-	53%	16.683.639	-	41%	12.996.266	-
TOTAL	100,0%	195.479.411	11,4%	17%	33.759.784	8,7%	67%	131.584.692	12,5%	15%	30.134.935	9,6%

(1) Cuota de la compañía sobre el total de pasajeros transportados en el mercado aéreo español.

(2) Importancia del mercado sobre el total de pasajeros transportados por la compañía en el espacio aéreo español.

Nota: Tráfico comercial regular y chárter de pasajeros. Fuente: AENA (ESTOP)

Enero-Diciembre 2016

Anexos. Ranking de compañías por mercados

Ranking de las principales 10 compañías en
el mercado España-España

Rk.	Compañía	Cuota	Pasajeros	Δ Pax
1	VUELING	28,5%	9.625.506	6,5%
2	AIR EUROPA	16,1%	5.421.742	2,8%
3	RYANAIR	15,3%	5.168.257	9,3%
4	AIR NOSTRUM	9,4%	3.166.943	4,3%
5	IBERIA EXPRESS	9,0%	3.028.227	13,4%
6	IBERIA	8,8%	2.965.363	18,3%
7	NAYSA	4,0%	1.354.386	-3,3%
8	NORWEGIAN AIR INTERNATIONAL	2,8%	929.104	1167,3%
9	CANARIAS AIRLINES	2,5%	833.288	-2,1%
10	BINTER CANARIAS	1,2%	416.824	30,5%
Resto		2,5%	840.118	-
Acumulado Doméstico		100,0%	33.749.758	8,7%

Ranking de las principales 10 compañías en
el mercado España-Unión Europea

Rk.	Compañía	Cuota	Pasajeros	Δ Pax
1	RYANAIR	21,8%	28.654.237	15,6%
2	EASYJET	9,0%	11.805.755	7,7%
3	VUELING	8,9%	11.662.581	13,1%
4	AIR BERLIN	5,1%	6.748.341	-1,9%
5	IBERIA	3,8%	5.048.655	10,3%
6	THOMSON AIRWAYS LIMITED	3,8%	4.969.353	15,8%
7	JET2.COM	3,0%	3.976.529	18,8%
8	NORWEGIAN AIR INTERNATIONAL	2,7%	3.596.013	633,0%
9	LUFTHANSA	2,6%	3.381.042	5,0%
10	MONARCH AIRLINES	2,6%	3.360.791	6,7%
Resto		36,8%	48.381.395	-
Acumulado UE		100,0%	131.584.692	12,5%

Ranking de las principales 10 compañías en
el mercado España-Extra Unión Europea

Rk.	Compañía	Cuota	Pasajeros	Δ Pax
1	IBERIA	18,6%	5.612.143	2,4%
2	AIR EUROPA	7,3%	2.201.246	11,2%
3	EASYJET SWITZERLAND	5,8%	1.743.416	-3,4%
4	SWISS	5,6%	1.691.481	0,4%
5	VUELING	4,3%	1.302.168	10,8%
6	AMERICAN AIRLINES	3,5%	1.053.808	44,2%
7	EMIRATES	3,4%	1.019.734	12,9%
8	NORWEGIAN AIR INTERNATIONAL	3,3%	979.692	847,5%
9	TURKISH AIRLINES	3,2%	974.680	0,9%
10	RYANAIR	2,8%	841.519	-5,8%
Resto		42,2%	12.715.048	-
Acumulado Extra-UE		100,0%	30.134.935	9,6%