Coyuntura de las compañías en el mercado aéreo en España

Febrero 2017

El número de pasajeros en vuelos comerciales en el mercado aéreo español creció un 6,2%, hasta alcanzar los 11,6 millones de viajeros en febrero de 2017.

El tráfico creció en más de 600.000 pasajeros respecto al mismo mes de 2016.

El número de compañías que operaron en el mes (142) fue superior en seis aerolínea a las registradas en el mismo mes del año anterior.

Las rutas domésticas fueron operadas por 13 compañías que transportaron 2,3 millones de pasajeros, 78 aerolíneas conectaron con destinos de la Unión Europea (7,4 millones de viajeros) y 80 lo hicieron con el resto del mundo (1,9 millones de pasajeros).

Pasajeros transportados y número de compañías

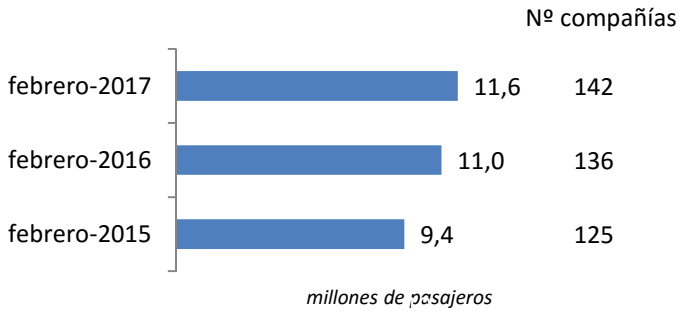

Número de compañías que conectan España

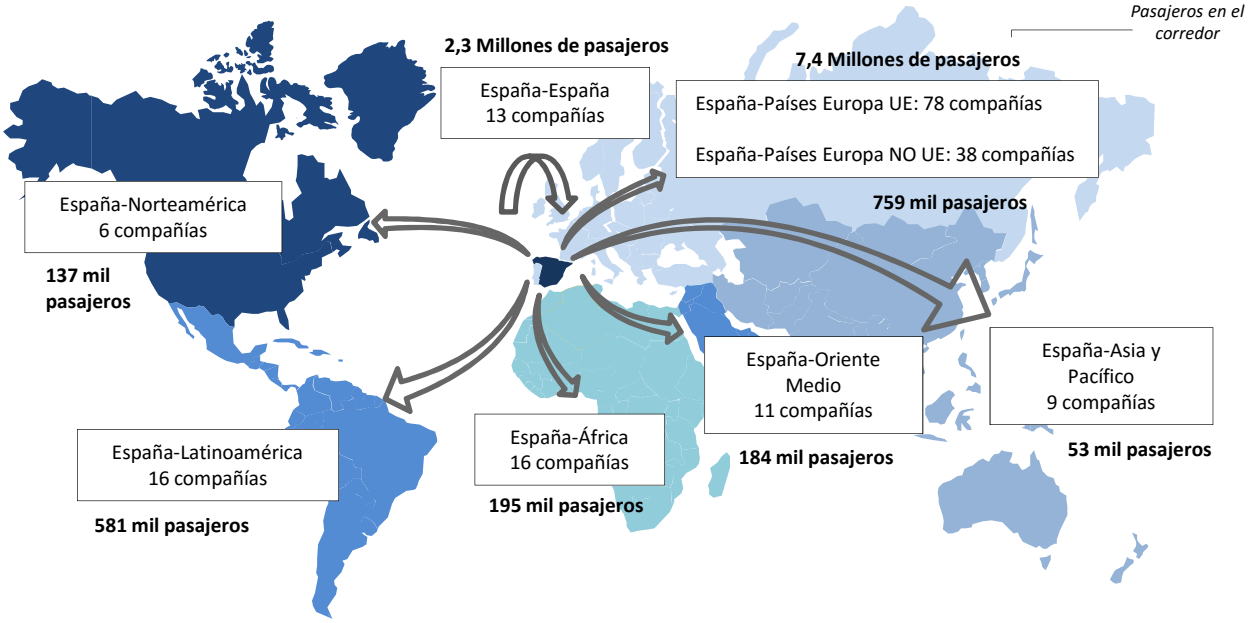

** Para la elaboración de este informe se han tenido en cuenta las aerolíneas que, al menos, han transportado más de 500 pasajeros en el mes y únicamente se ha analizado el tráfico comercial. Se entiende como vuelos comerciales aquellas operaciones en régimen regular y chárter sujetas a remuneración.*
Se define como ruta la conexión directa entre pares de aeropuertos.
Los gráficos son elaboración propia a partir de la base de datos de Aena.

Febrero 2017

Mercado aéreo en España

Distribución de las compañías aéreas según el número de pasajeros transportados

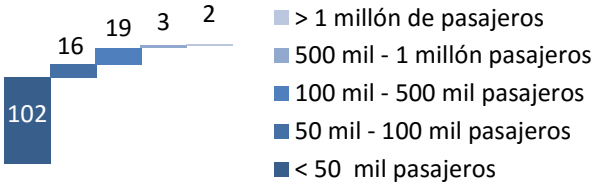

Cuota de mercado según la nacionalidad de la compañía

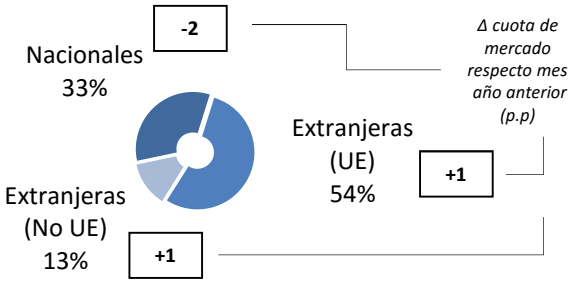

Cuota de las principales 5 compañías del mercado aéreo en España

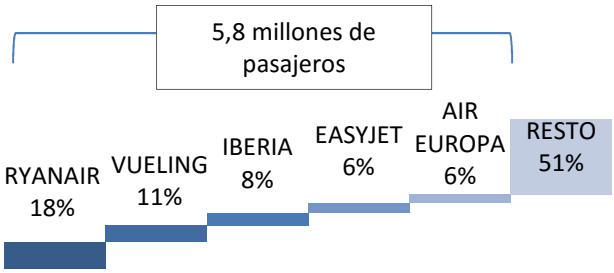

Variación y tráfico de las 5 principales compañías

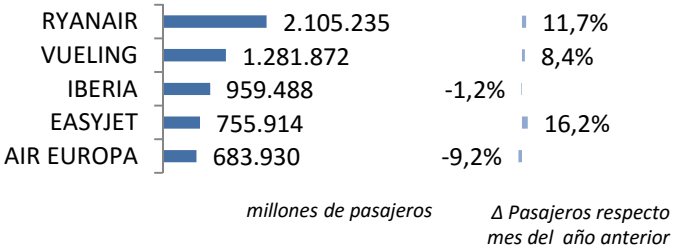

De las 142 compañías que operaron en febrero, Ryanair y Vueling fueron las únicas que transportaron más de un millón de pasajeros y otras tres (Air Europa, Iberia y EasyJet) más de 500 mil viajeros cada una. Estas compañías captaron casi la mitad del tráfico total.

De las 142 compañías que operaron en febrero, 13 eran españolas.

Las 13 aerolíneas españolas que operaron en febrero transportaron 3,8 millones de pasajeros (el 33% del tráfico total en el mes) pero perdieron 2 puntos porcentuales (p.p.) de cuota respecto al mismo mes del año anterior.

Las compañías extranjeras (UE) transportaron el 54% del tráfico total en el mes, equivalente a 6,3 millones de pasajeros.

Las compañías no comunitarias transportaron 1,5 millones de viajeros, un 13% del tráfico global.

El 49% del tráfico en España en febrero fue operado por 5 compañías.

Ryanair, líder con 2,4 millones de pasajeros transportados en el mercado aéreo español este mes, registró un incremento del 11,7% respecto a febrero de 2016. Vueling vio crecer su tráfico un 8,4%, colocándose en segundo lugar con 1,3 millones de viajeros transportados.

Febrero 2017

Mercado aéreo España-España

Número de compañías que conectan los mercados

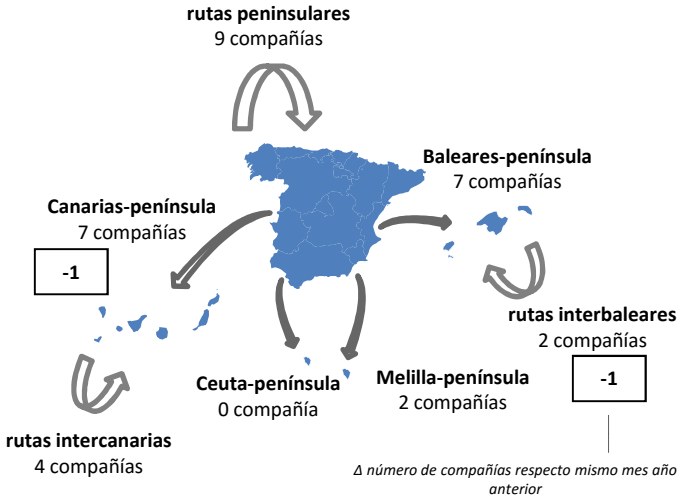

***Tráfico comercial (regular y chárter)**

Cuota de las principales 5 compañías del mercado aéreo doméstico

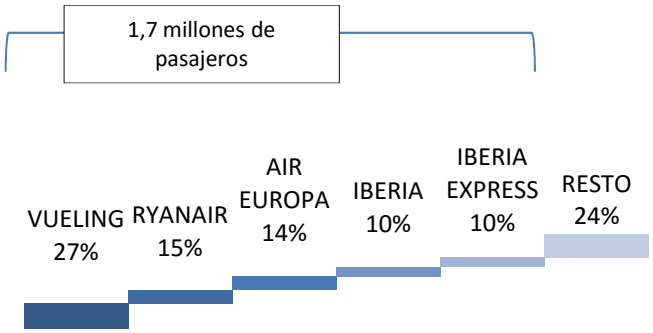

Variación y tráfico de las 5 principales compañías

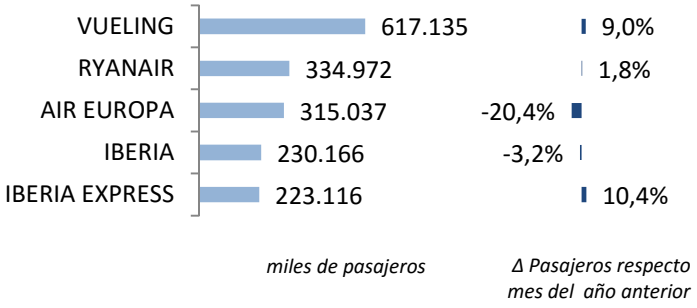

El tráfico doméstico alcanzó los 2,3 millones de pasajeros en febrero.

El número de pasajeros transportados en febrero de 2017 en el mercado doméstico creció un 0,2%, equivalente a cinco mil pasajeros más.

Los enlaces domésticos han sido operados por 13 compañías en febrero.

Han operado tres compañías menos que en febrero de 2016.

El 76% del tráfico doméstico en enero fue operado por 5 compañías.

Al igual que en los meses anteriores, Vueling fue líder con un 27% de cuota y 617 mil pasajeros. Ryanair, en segunda posición, registró 335 mil viajeros. Le siguió Air Europa con 315 mil pasajeros.

En febrero se volaron 262 rutas.

Nº de rutas que operan	Nº de compañías
> 50 rutas	4
50-20 rutas	2
< 20 rutas	7

Cuatro compañías operaron más de 50 rutas: Vueling, Ryanair, Air Europa y Air Nostrum, y dos compañías operaron entre 20 y 50 rutas domésticas: Iberia Express y Naysa. El resto operaron menos de 20 rutas cada compañía.

Febrero 2017

Mercado aéreo España-Unión Europea

Cuota de las principales 5 compañías del mercado aéreo con la Unión Europea

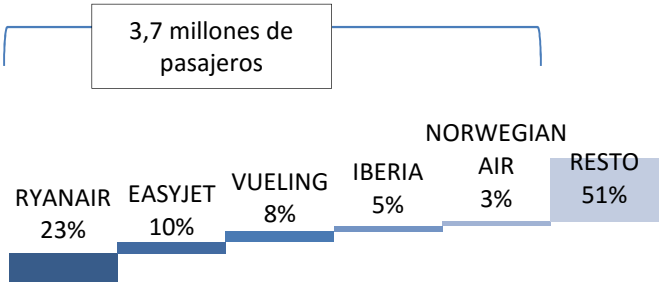

Variación y tráfico de las 5 principales compañías

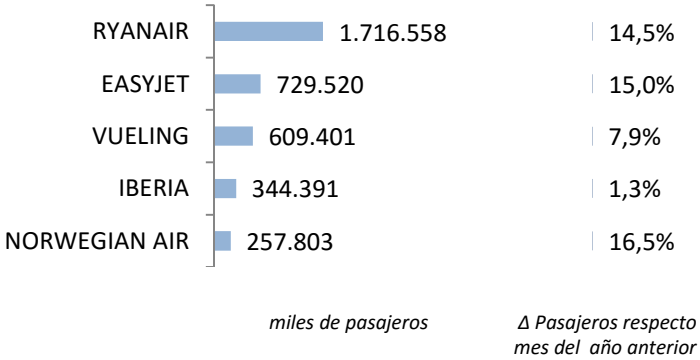

Clasificación de las compañías según número de países europeos con los que conectan España

Nº de países con los que conectan	Nº de compañías
> 10 países	2
10-5 países	6
< 5 países	70

En febrero de 2017, el número de pasajeros transportados en el mercado España-Unión Europea aumentó un 8,1%, hasta alcanzar los 7,4 millones de viajeros.

El tráfico con países de la Unión Europea se incrementó en 558 mil pasajeros en febrero.

El 49% del tráfico fue operado por las 5 principales compañías de este mercado, transportando 3,7 millones de viajeros.

Ryanair volvió a ser la compañía líder en este mercado con 1,7 millones de pasajeros transportados y un incremento del 14,5%. Le siguió EasyJet, con 729 mil pasajeros y Vueling con 609 mil viajeros.

Los enlaces con países europeos fueron realizados por 78 compañías en el mes de febrero.

El número de compañías que operaron en este mercado en febrero de 2017 fue inferior al registrado en el mismo mes de 2016, contando con tres compañía menos.

En febrero se operaron un total de 836 rutas entre España y países de la Unión Europea.

En el mes de febrero, dos compañías conectaron España con más de 10 países europeos: Vueling y Ryanair.

Febrero 2017

Mercado aéreo España-Extra Unión Europea

Cuota de las principales 5 compañías del mercado aéreo España-Extra UE

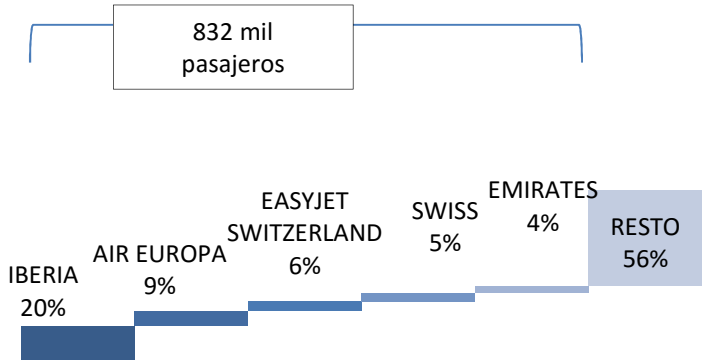

Variación y tráfico de las 5 principales compañías

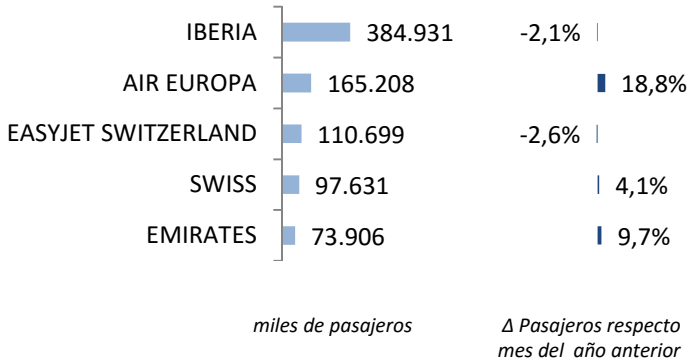

Clasificación de las compañías según número de países extra-europeos con los que conectan España

Nº de países con los que conectan	Nº de compañías
> 10 países	2
5-10 países	1
< 5 países	77

El tráfico con los países extra comunitarios registró 1,9 millones de pasajeros, un 6,2% más que en febrero de 2016.

El tráfico con países de fuera de la Unión Europea se incrementó en 112 mil pasajeros en febrero.

Iberia encabezó el ranking del mercado en febrero de 2017, transportando 385 mil pasajeros (un 20% de cuota). Le siguieron Air Europa con 165 mil viajeros (9% de la cuota), EasyJet Switzerland con 110 mil pasajeros (6% de cuota) y Swiss con 98 mil (el 5% del tráfico del mercado). Emirates, que transportó el 4% del total en el mercado, volvió a entrar en el ranking de las principales aerolíneas del mercado con países extracomunitarios.

Las cinco primeras compañías transportaron el 44% de los pasajeros en este mercado.

En febrero, los enlaces con países extra europeos fueron realizados por 80 compañías, diez más que en el mismo mes de 2016.

En febrero se volaron un total de 200 rutas entre España y países extra-europeos, catorce más que en febrero de 2016.

De todas las aerolíneas, solo dos conectaron España con más de 10 países extra comunitarios: Iberia lo hizo con 25 países y Air Europa con 15.

Febrero 2017

Anexos. Ranking de compañías en el mercado aéreo en España

		Total			Doméstico			Unión Europea			Extra-UE		
	Compañía	Cuota (1) 17	Pax 17	Δ Pax 17/16	Cuota (2) 17	Pax 17	Δ Pax 17/16	Cuota (2) 17	Pax 17	Δ Pax 17/16	Cuota (2) 17	Pax 17	Δ Pax 17/16
1	RYANAIR	18,1%	2.105.235	11,7%	16%	334.972	1,8%	82%	1.716.558	14,5%	3%	53.705	-4,0%
2	VUELING	11,0%	1.281.872	8,4%	48%	617.135	9,0%	48%	609.401	7,9%	4%	55.336	8,0%
3	IBERIA	8,2%	959.488	-1,2%	24%	230.166	-3,2%	36%	344.391	1,3%	40%	384.931	-2,1%
4	EASYJET	6,5%	755.914	16,2%	-	-	-	97%	729.520	15,0%	3%	26.235	61,1%
5	AIR EUROPA	5,9%	683.930	-9,2%	46%	315.037	-20,4%	30%	203.685	-7,0%	24%	165.208	18,8%
6	NORWEGIAN AIR	3,7%	427.020	40,1%	22%	95.364	163,5%	60%	257.803	16,5%	17%	73.853	56,5%
7	IBERIA EXPRESS	2,8%	327.916	7,2%	68%	223.116	10,4%	32%	104.800	1,1%	-	-	-
8	AIR NOSTRUM	2,6%	299.525	-0,9%	74%	222.575	-2,1%	24%	72.626	5,5%	1%	4.324	-25,8%
9	AIR BERLIN	2,4%	276.760	-26,0%	-	-	Aband. rutas	92%	254.280	-22,0%	8%	22.480	-3,1%
10	THOMSON AIRWAYS	1,9%	223.863	3,1%	-	-	-	100%	223.676	3,0%	-	-	-
11	LUFTHANSA	1,7%	203.405	3,8%	-	-	-	100%	203.405	3,8%	-	-	-
12	TRANSAVIA HOLLAND	1,5%	179.653	10,5%	-	-	-	100%	179.653	10,7%	-	-	-
13	JET2.COM	1,5%	176.191	70,4%	-	-	-	100%	176.191	70,4%	-	-	-
14	MONARCH AIRLINES	1,5%	173.439	-0,9%	-	-	-	100%	173.439	-0,9%	-	-	-
16	CONDOR	1,4%	158.924	5,0%	-	-	-	100%	158.924	5,0%	-	-	-
17	BRITISH AIRWAYS	1,3%	148.319	1,8%	-	-	-	100%	148.319	1,8%	-	-	-
17	THOMAS COOK UK	1,2%	134.006	7,5%	-	-	-	100%	134.006	7,5%	-	-	-
18	TUIFLY	1,1%	125.943	-25,6%	-	-	-	97%	121.585	-21,1%	3%	4.358	-68,1%
19	THOMAS COOK SCANDINAV	1,0%	120.640	-9,9%	-	-	-	72%	87.116	-12,6%	28%	33.524	-1,8%
20	AIR FRANCE	1,0%	113.923	2,5%	-	-	-	100%	113.923	2,5%	-	-	-
21	TAP AIR PORTUGAL	1,0%	111.961	58,5%	-	-	-	100%	111.961	58,5%	-	-	-
22	EASYJET SWITZERLAND	1,0%	110.699	-3,0%	-	-	-	-	-	-	100%	110.699	-2,6%
23	KLM	0,9%	106.623	14,8%	-	-	-	100%	106.623	14,8%	-	-	-
24	WIZZ AIR HUNGARY	0,9%	104.965	34,2%	-	-	-	98%	102.678	35,0%	2%	2.287	5,2%
25	SWISS	0,8%	97.631	4,1%	-	-	-	-	-	-	100%	97.631	4,1%
26	NAYSA	0,8%	94.389	-4,8%	100%	94.389	-4,7%	-	-	-	-	-	-
27	SAS	0,8%	91.679	7,3%	-	-	-	53%	48.435	13,3%	47%	43.244	1,3%
28	JETAIR FLY	0,8%	90.760	3,1%	-	-	-	100%	90.760	3,1%	-	-	-
29	EMIRATES	0,6%	73.906	9,7%	-	-	-	-	-	-	100%	73.906	9,7%
30	NORWEGIAN AIR SHUTTLE	0,6%	65.566	-17,9%	-	-	-	35%	22.939	-34,6%	65%	42.627	-4,8%
	RESTO	15,6%	1.809.867	-6,0%	8%	143.598	-	53%	951.647	-	39%	714.622	-
	TOTAL	100,0%	11.634.012	6,2%	20%	2.276.698	0,2%	64%	7.448.344	8,1%	16%	1.908.970	6,2%

(1) Cuota de la compañía sobre el total de pasajeros transportados en el mercado aéreo español.
(2) Importancia del mercado sobre el total de pasajeros transportados por la compañía en el espacio aéreo español.
Nota: Tráfico comercial regular y chárter de pasajeros. Fuente: AENA (ESTOP)

Febrero 2017

Anexos. Ranking de compañías por mercados

Ranking de las principales 10 compañías en el mercado España-España

Rk.	Compañía	Cuota	Pasajeros	Δ Pax
1	VUELING	27,1%	617.135	9,0%
2	RYANAIR	14,7%	334.972	1,8%
3	AIR EUROPA	13,8%	315.037	-20,4%
4	IBERIA	10,1%	230.166	-3,2%
5	IBERIA EXPRESS	9,8%	223.116	10,4%
6	AIR NOSTRUM	9,8%	222.575	-2,1%
7	NORWEGIAN AIR	4,2%	95.364	163,5%
8	NAYSA	4,1%	94.389	-4,7%
9	CANARIAS AIRLINES	2,7%	62.562	-6,7%
10	BINTER CANARIAS	1,6%	36.495	30,5%
	Resto	2,0%	44.887	-
Acumulado Doméstico		**100,0%**	**2.276.698**	**0,2%**

Ranking de las principales 10 compañías en el mercado España-Unión Europea

Rk.	Compañía	Cuota	Pasajeros	Δ Pax
1	RYANAIR	23,0%	1.716.558	14,5%
2	EASYJET	9,8%	729.520	15,0%
3	VUELING	8,2%	609.401	7,9%
4	IBERIA	4,6%	344.391	1,3%
5	NORWEGIAN AIR	3,5%	257.803	16,5%
6	AIR BERLIN	3,4%	254.280	-22,0%
7	THOMSON AIRWAYS	3,0%	223.676	3,0%
8	AIR EUROPA	2,7%	203.685	-7,0%
9	LUFTHANSA	2,7%	203.405	3,8%
10	TRANSAVIA HOLLAND	2,4%	179.653	10,7%
	Resto	36,6%	2.725.972	-
Acumulado UE		**100,0%**	**7.448.344**	**8,1%**

Ranking de las principales 10 compañías en el mercado España-Extra Unión Europea

Rk.	Compañía	Cuota	Pasajeros	Δ Pax
1	IBERIA	20,2%	384.931	-2,1%
2	AIR EUROPA	8,7%	165.208	18,8%
3	EASYJET SWITZERLAND	5,8%	110.699	-2,6%
4	SWISS	5,1%	97.631	4,1%
5	EMIRATES	3,9%	73.906	9,7%
6	NORWEGIAN AIR INTERNATIONAL	3,9%	73.853	56,5%
7	AEROFLOT	3,2%	61.217	24,0%
8	VUELING	2,9%	55.336	8,0%
9	RYANAIR	2,8%	53.705	-4,0%
10	AVIANCA	2,8%	52.686	11,0%
	Resto	40,8%	779.798	-
Acumulado Extra-UE		**100,0%**	**1.908.970**	**6,2%**