Coyuntura de las compañías en el mercado aéreo en España

Julio 2015

El número de pasajeros en vuelos comerciales en el mercado aéreo español creció un 5,4%, hasta alcanzar los 19,80 millones de viajeros en julio de 2015.

El tráfico creció en 1,02 millones de pasajeros respecto al mismo mes de 2014.

A pesar del crecimiento en el volumen del tráfico en julio de 2015, el número de compañías que operaron en el mes (154) fue inferior a las registradas en el mismo mes del año anterior.

Las rutas domésticas fueron operadas por 14 compañías que transportaron 3,22 millones de pasajeros, 85 aerolíneas conectaron con destinos de la Unión Europea (13,48 millones de viajeros) y 91 lo hicieron con el resto del mundo (3,10 millones de pasajeros).

Pasajeros transportados y número de compañías

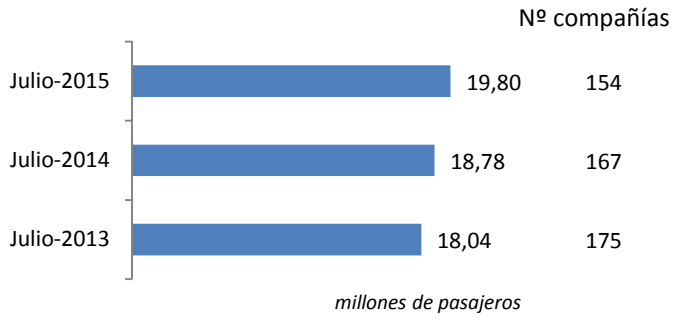

Número de compañías que conectan España

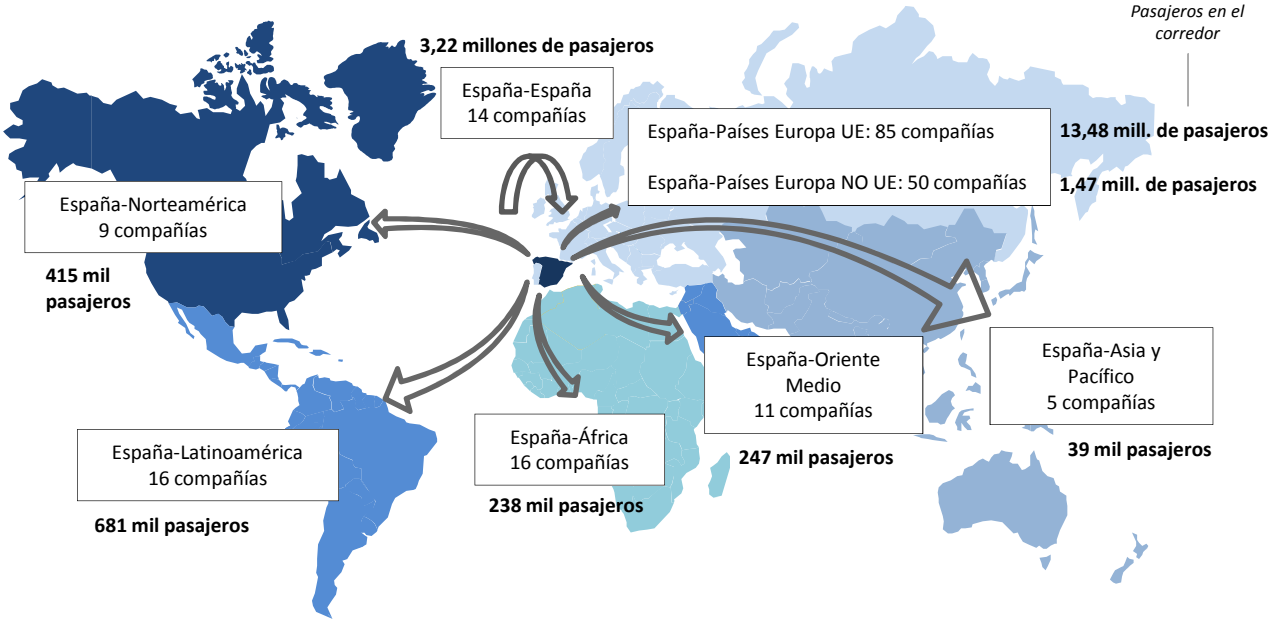

** Para la elaboración de este informe se han tenido en cuenta las aerolíneas que han transportado más de 500 pasajeros en el mes y únicamente se ha analizado el tráfico comercial. Se entiende como vuelos comerciales aquellas operaciones en régimen regular y chárter sujetas a remuneración.*
Se define como ruta la conexión directa entre pares de aeropuertos.
Elaboración propia a partir de la base de datos de Aena.

Julio 2015

Mercado aéreo en España

Distribución de las compañías aéreas según el número de pasajeros transportados

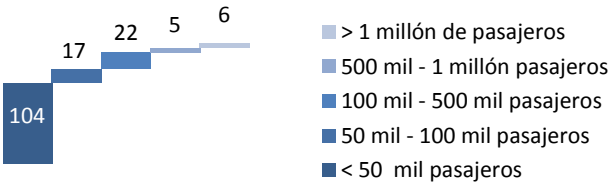

De las 154 compañías que operaron en julio, Ryanair, Vueling, Easyjet, Iberia, Air Europa y Air Berlin fueron las únicas que transportaron más de un millón de pasajeros cada una. Estas compañías captaron más del 52% del tráfico total.

De las 154 compañías que operaron en julio, 14 eran españolas.

Cuota de mercado según la nacionalidad de la compañía

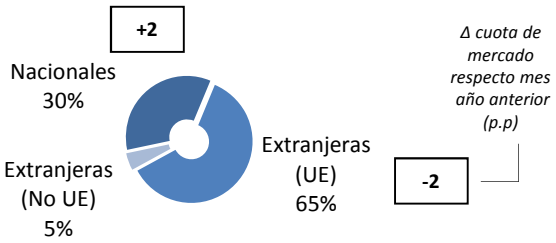

Las 14 aerolíneas españolas que operaron en julio transportaron 6,03 millones de pasajeros (el 30% del tráfico total en el mes), ganando 2 p.p. de cuota respecto al mismo mes del año anterior.

Las compañías extranjeras de países de la Unión Europea transportaron el 65% del tráfico total en el mes, equivalente a 12,97 millones de pasajeros, perdiendo 2 p.p. de cuota respecto al mismo mes del año anterior.

Cuota de las principales 5 compañías del mercado aéreo en España

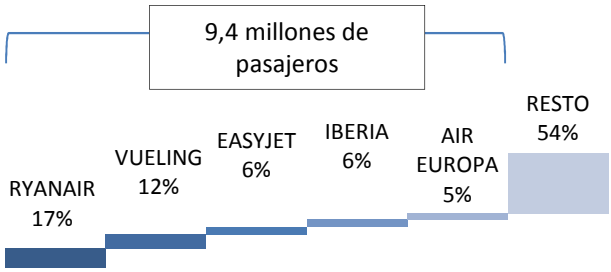

El 46% del tráfico en España en julio fue operado por 5 compañías.

Variación y tráfico de las 5 principales compañías

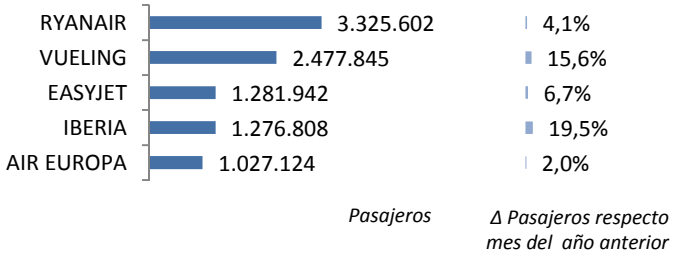

Las principales compañías que operaron en el mercado aéreo español en julio registraron datos positivos de tráfico. Ryanair, líder con 3,3 millones de pasajeros transportados en el mercado aéreo español este mes, registró un incremento del 4,1% respecto a julio de 2014. Vueling vio crecer su tráfico un 15,6%, colocándose en segundo lugar con 2,5 millones de viajeros transportados.

Julio 2015

Mercado aéreo España-España

Número de compañías que conectan los mercados

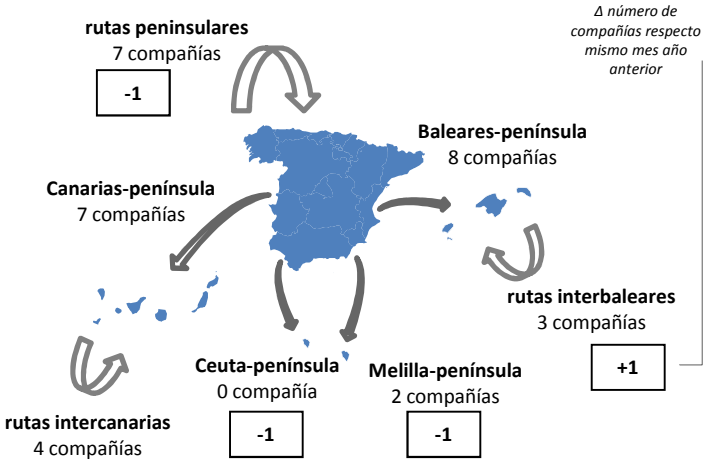

Cuota de las principales 5 compañías del mercado aéreo doméstico

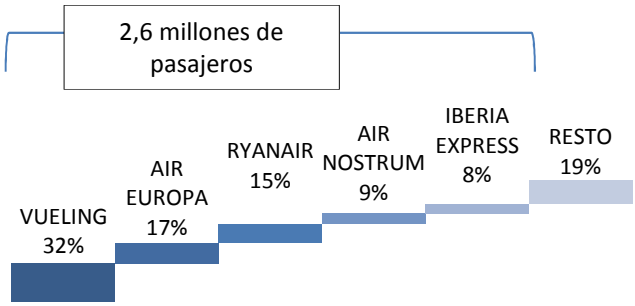

Variación y tráfico de las 5 principales compañías

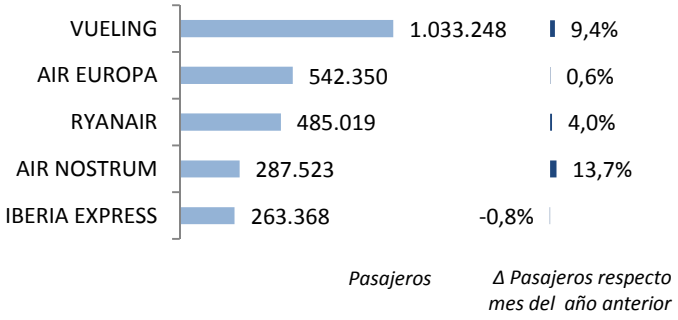

El tráfico doméstico alcanzó los 3,22 millones de pasajeros en julio.

El número de pasajeros transportados en julio de 2015 en el mercado doméstico creció un 6,4%, equivalente a 191 mil pasajeros más.

Los enlaces domésticos fueron operados por 14 compañías en julio.

Operaron dos compañías menos que en julio de 2014.

El 81% del tráfico doméstico en julio fue operado por 5 compañías.

Al igual que en los meses anteriores, Vueling fue líder, con un 32% de cuota y 1,0 millones de pasajeros en este mes. Air Europa, en segunda posición, registró 542 mil viajeros. Le siguió Ryanair con 485 mil pasajeros.

En julio se volaron 176 rutas, una más que en 2014.

Nº de rutas que operan	Nº de compañías
>50 rutas	4
50-20 rutas	-
< 20 rutas	10

Cuatro compañías operaron más de 50 rutas (Vueling, Air Europa, Air Nostrum y Ryanair). El resto operaron menos de 20 rutas cada una.

Julio 2015

Mercado aéreo España-Unión Europea

Cuota de las principales 5 compañías del mercado aéreo con la Unión Europea

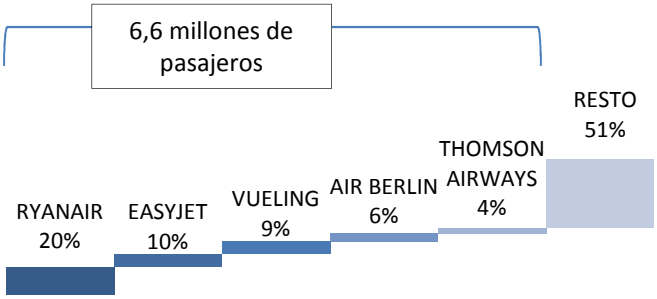

Variación y tráfico de las 5 principales compañías

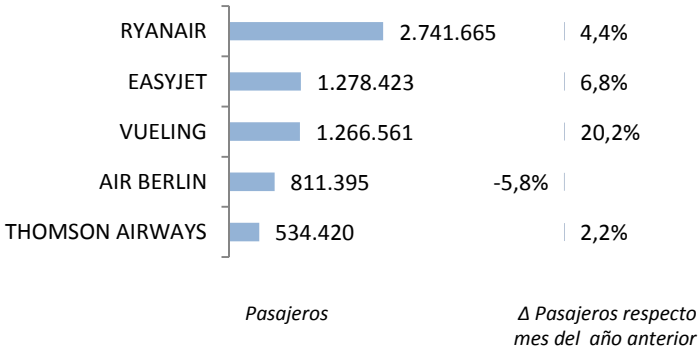

Clasificación de las compañías según número de países europeos con los que conectan España

Nº de países con los que conectan	Nº de compañías
> 10 países	3
10-5 países	8
< 5 países	74

En julio de 2015, el número de pasajeros transportados en el mercado España-Unión Europea aumentó un 5,9%, hasta alcanzar los 13,48 millones de viajeros.

El tráfico con países de la Unión Europea se incrementó en 753 mil pasajeros en julio.

El 49% del tráfico fue operado por las 5 principales compañías de este mercado, transportando 6,6 millones de viajeros.

Ryanair volvió a ser la compañía líder en este mercado con 2,7 millones de pasajeros transportados y un incremento del 4,4%. Le siguieron EasyJet y Vueling con aproximadamente 1,3 millón de viajeros cada una.

Los enlaces con países de la Unión Europea fueron realizados por 85 compañías en el mes de julio.

El número de compañías que operaron desde España en este mercado en julio de 2015 fue ligeramente inferior al registrado en julio de 2014, contando con cinco compañías menos.

En julio se operaron un total de 1.182 rutas entre España y países de la Unión Europea.

En el mes de julio, tres compañías conectaron España con más de 10 países de la Unión Europea: Iberia, Vueling y Ryanair.

Julio 2015

Mercado aéreo España-Extra Unión Europea

Cuota de las principales 5 compañías del mercado aéreo España-Extra UE

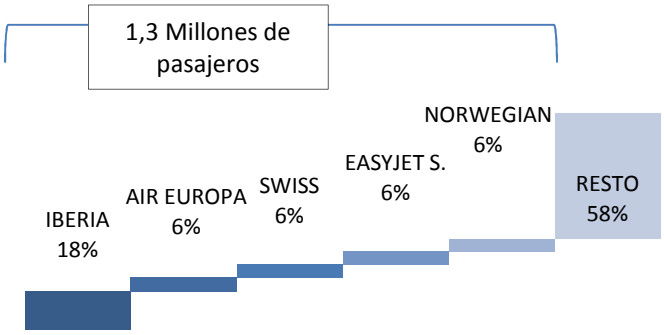

El tráfico con los países extra comunitarios registró 3,10 millones de pasajeros, disminuyendo un 2,5% respecto a julio de 2014.

Iberia fue líder indiscutible del mercado en julio de 2015, transportando 546 mil pasajeros (un 18% de cuota). Le siguieron Air Europa, Swiss, EasyJet Switzerland y Norwegian, transportando un 6% del tráfico total cada una.

Las cinco primeras compañías transportaron el 42% de los pasajeros en este mercado.

Variación y tráfico de las 5 principales compañías

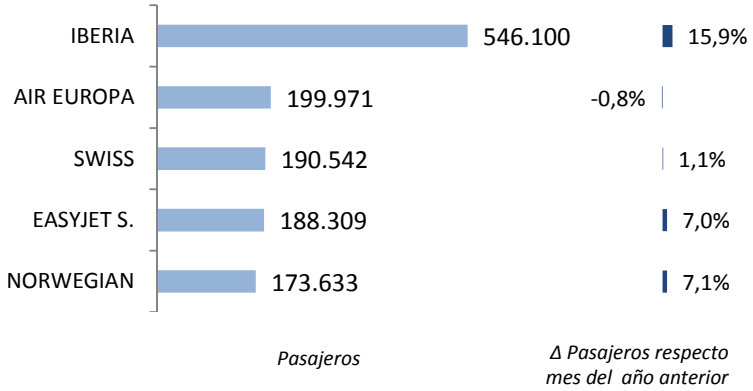

En julio, los enlaces con países extra europeos fueron realizados por 91 compañías, una compañía menos de las que operaron el mismo mes de 2014.

En julio se volaron un total de 269 rutas entre España y países extra-europeos, dieciocho menos que en julio de 2014.

Clasificación de las compañías según número de países extra-europeos con los que conectan España

Nº de países con los que conectan	Nº de compañías
> 10 países	3
5-10 países	1
< 5 países	87

De todas las aerolíneas, solo tres conectaron España con más de 10 países extra comunitarios: Iberia, Air Europa y Vueling.

Julio 2015

Anexos. Ranking de compañías en el mercado aéreo en España

		Total			Doméstico			Unión Europea			Extra-UE		
	Compañía	Cuota (1) 15	Pax 15	Δ Pax 15/14	Cuota (2) 15	Pax 15	Δ Pax 15/14	Cuota (2) 15	Pax 15	Δ Pax 15/14	Cuota (2) 15	Pax 15	Δ Pax 15/14
1	RYANAIR	16,8%	3.325.602	4,1%	15%	485.019	4,0%	82%	2.741.665	4,4%	3%	98.918	-2,2%
2	VUELING	12,5%	2.477.845	15,6%	42%	1.033.248	9,4%	51%	1.266.561	20,2%	7%	178.036	22,7%
3	EASYJET	6,5%	1.281.942	6,7%	-	-	-	100%	1.278.423	6,8%	0%	3.519	-1,3%
4	IBERIA	6,4%	1.276.808	19,5%	20%	255.164	13,4%	37%	475.544	27,7%	43%	546.100	15,9%
5	AIR EUROPA	5,2%	1.027.124	2,0%	53%	542.350	0,6%	28%	284.803	6,9%	19%	199.971	-0,8%
6	AIR BERLIN	4,8%	956.506	-5,0%	7%	62.617	-6,3%	84%	811.395	-5,8%	9%	82.494	4,8%
7	NORWEGIAN	2,9%	579.484	11,9%	-	-	-	70%	405.851	14,1%	30%	173.633	7,1%
8	THOMSON AIRWAYS	2,7%	534.420	2,2%	-	-	-	100%	534.420	2,2%	-	-	-
9	JET2.COM	2,7%	533.551	3,1%	-	-	-	100%	533.551	3,1%	-	-	-
10	IBERIA EXPRESS	2,1%	414.068	12,3%	64%	263.368	-0,8%	36%	150.700	45,7%	-	-	-
11	AIR NOSTRUM	2,0%	391.552	9,8%	73%	287.523	13,7%	24%	94.889	1,5%	3%	9.140	-10,9%
12	MONARCH AIRLINES	2,0%	390.824	-10,5%	-	-	-	100%	390.824	-10,4%	-	-	-
13	LUFTHANSA	1,7%	344.665	5,8%	-	-	-	100%	344.665	5,8%	-	-	-
14	TRANSAVIA HOL.	1,6%	315.552	3,3%	-	-	-	100%	315.552	3,3%	-	-	-
15	CONDOR	1,6%	313.944	-6,7%	-	-	-	100%	313.944	-6,7%	-	-	-
16	THOMAS COOK(UK)	1,4%	287.083	9,7%	-	-	-	100%	287.083	9,7%	-	-	-
17	GERMANWINGS	1,3%	261.086	13,3%	-	-	-	100%	261.086	13,3%	-	-	-
18	BRITISH AIRWAYS	1,3%	251.364	14,8%	-	-	-	100%	251.364	14,8%	-	-	-
19	TUIFLY GMBH	1,2%	232.420	1,7%	-	-	-	92%	212.828	1,8%	8%	19.592	1,5%
20	SAS	1,1%	221.234	-2,7%	-	-	-	63%	138.835	4,2%	37%	82.399	-12,6%
21	EASYJET SWITZERLAND	1,0%	191.641	6,8%	-	-	-	2%	3.332	-2,8%	98%	188.309	7,0%
22	SWISS	1,0%	190.542	1,1%	-	-	-	-	-	-	100%	190.542	1,1%
23	AER LINGUS	0,8%	161.572	10,4%	-	-	-	100%	161.572	10,4%	-	-	-
24	JETAIR FLY	0,8%	158.390	15,1%	-	-	-	100%	158.390	15,1%	-	-	-
25	AIR FRANCE	0,8%	151.891	-6,2%	-	-	-	100%	151.891	-6,2%	-	-	-
26	WIZZ AIR HUNGARY	0,7%	133.214	-6,8%	-	-	-	98%	130.575	-8,7%	2%	2.639	Abre rutas
27	NAYSA	0,7%	133.113	2,7%	100%	132.929	2,6%	-	-	-	-	-	-
28	TRAVEL SERVICE	0,7%	128.818	13,6%	-	-	-	99%	127.572	17,5%	1%	1.246	-74,3%
29	NIKI	0,6%	118.667	4,5%	-	-	-	100%	118.667	4,5%	-	-	-
30	KLM	0,6%	109.191	0,5%	-	-	-	100%	109.191	0,5%	-	-	-
	RESTO	14,7%	2.908.249	-6,0%	6%	162.924	-	49%	1.426.874	-	45%	1.318.451	-
	TOTAL	100,0%	19.802.362	5,4%	16%	3.225.142	6,3%	68%	13.482.163	5,9%	16%	3.095.057	2,5%

(1) Cuota de la compañía sobre el total de pasajeros transportados en el mercado aéreo español.
(2) Importancia del mercado sobre el total de pasajeros transportados por la compañía en el espacio aéreo español.
Nota: Tráfico comercial regular y chárter de pasajeros. Fuente: AENA (ESTOP)

Julio 2015

Anexos. Ranking de compañías por mercados

Ranking de las principales 10 compañías en el mercado España-España

Rk.	Compañía	Cuota	Pasajeros	Δ Pax
1	VUELING	32,0%	1.033.248	9,4%
2	AIR EUROPA	16,8%	542.350	0,6%
3	RYANAIR	15,0%	485.019	4,0%
4	AIR NOSTRUM	8,9%	286.981	13,7%
5	IBERIA EXPRESS	8,2%	263.368	-0,8%
6	IBERIA	7,9%	255.164	13,4%
7	NAYSA	4,1%	132.929	2,6%
8	CANARIAS AIRLINES	2,5%	81.098	-4,6%
9	AIR BERLIN	1,9%	62.617	-6,3%
10	BINTER CANARIAS	0,9%	29.733	66,1%
	Resto	1,6%	52.093	-
	Acumulado Doméstico	**100,0%**	**3.224.600**	**6,3%**

Ranking de las principales 10 compañías en el mercado España-Unión Europea

Rk.	Compañía	Cuota	Pasajeros	Δ Pax
1	RYANAIR	20,3%	2.741.665	4,4%
2	EASYJET	9,5%	1.278.423	6,8%
3	VUELING	9,4%	1.266.561	20,2%
4	AIR BERLIN	6,0%	811.395	-5,8%
5	THOMSON AIRWAYS	4,0%	534.420	2,2%
6	JET2.COM	4,0%	533.551	3,1%
7	IBERIA	3,5%	475.544	27,7%
8	NORWEGIAN	3,0%	405.851	14,1%
9	MONARCH AIRLINES	2,9%	390.824	-10,4%
10	LUFTHANSA	2,6%	344.665	5,8%
	Resto	34,9%	4.699.264	-
	Acumulado UE	**100,0%**	**13.482.163**	**5,9%**

Ranking de las principales 10 compañías en el mercado España-Extra Unión Europea

Rk.	Compañía	Cuota	Pasajeros	Δ Pax
1	IBERIA	17,6%	546.100	15,9%
2	AIR EUROPA	6,5%	199.971	-0,8%
3	SWISS	6,2%	190.542	1,1%
4	EASYJET S.	6,1%	188.309	7,0%
5	VUELING	5,8%	178.036	22,7%
6	NORWEGIAN	5,6%	173.633	7,1%
7	RYANAIR	3,2%	98.918	-2,2%
8	TURKISH AIRLINES	3,1%	96.435	14,7%
9	EMIRATES	2,8%	88.048	33,4%
10	AIR BERLIN	2,7%	82.494	4,8%
	Resto	40,5%	1.252.571	-
	Acumulado Extra-UE	**100,0%**	**3.095.057**	**2,5%**