

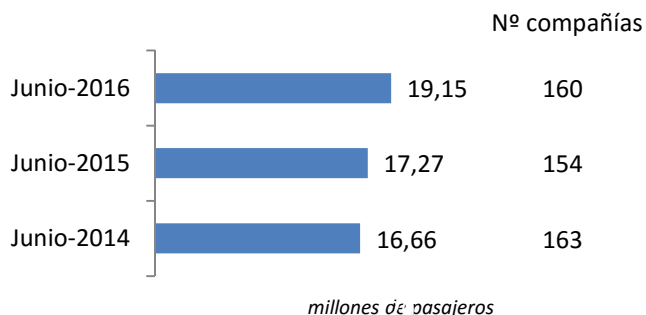
Coyuntura de las compañías en el mercado aéreo en España

Junio 2016

El número de pasajeros en vuelos comerciales en el mercado aéreo español creció un 10,9%, hasta alcanzar los 19,15 millones de viajeros en junio de 2016.

El tráfico creció en 1,9 millones de pasajeros respecto al mismo mes de 2015.

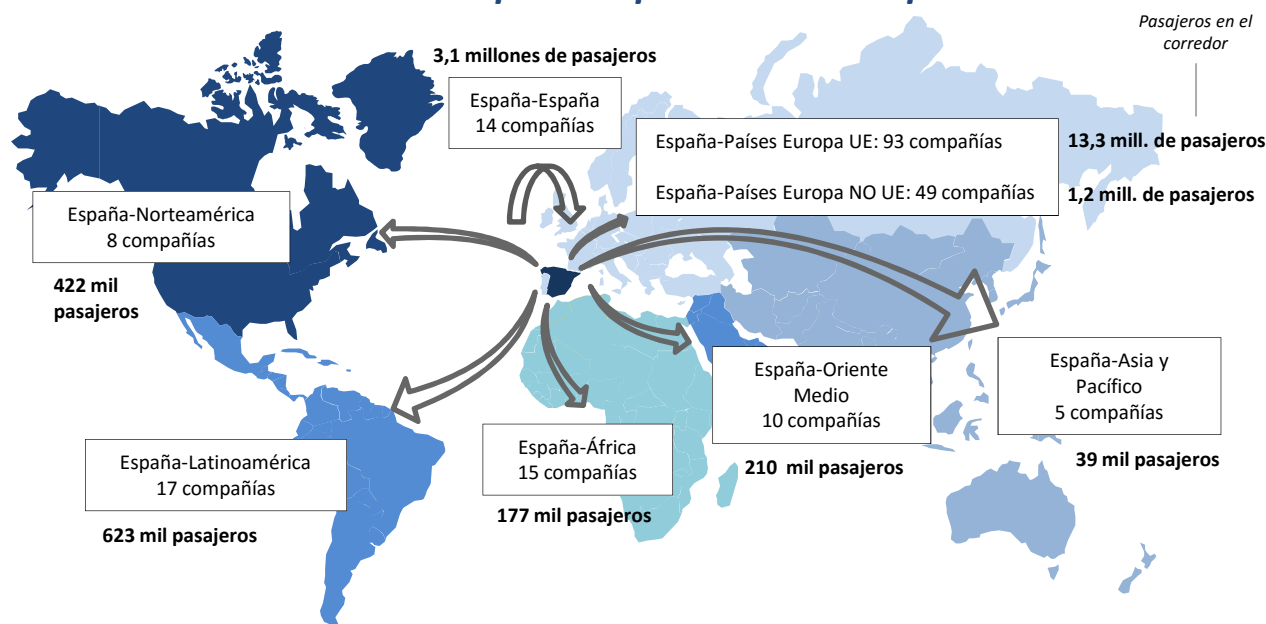
Pasajeros transportados y número de compañías



Además del crecimiento en el volumen del tráfico en junio de 2016, el número de compañías que operaron en el mes (160) fue superior a las registradas en el mismo mes del año anterior.

Las rutas domésticas fueron operadas por 14 compañías que transportaron 3,1 millones de pasajeros, 93 aerolíneas conectaron con destinos de la Unión Europea (13,3 millones de viajeros) y 88 lo hicieron con el resto del mundo (2,7 millones de pasajeros).

Número de compañías que conectan España



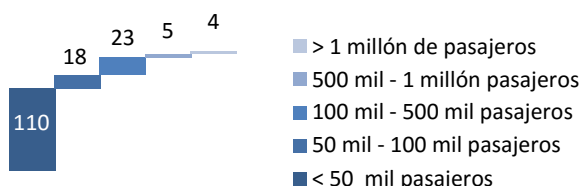
* Para la elaboración de este informe se han tenido en cuenta las aerolíneas que han transportado más de 500 pasajeros en el mes y únicamente se ha analizado el tráfico comercial. Se entiende como vuelos comerciales aquellas operaciones en régimen regular y charter sujetas a remuneración.

Se define como ruta la conexión directa entre pares de aeropuertos.
Elaboración propia a partir de la base de datos de Aena.

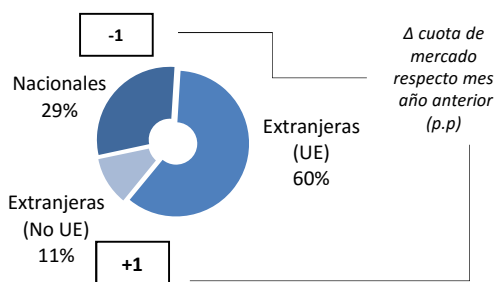
Junio 2016

Mercado aéreo en España

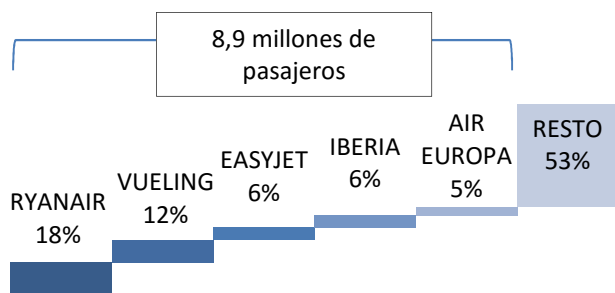
Distribución de las compañías aéreas según el número de pasajeros transportados



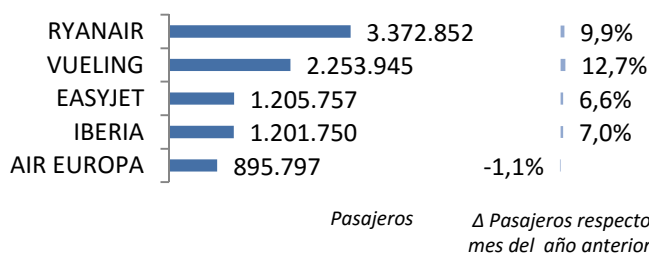
Cuota de mercado según la nacionalidad de la compañía



Cuota de las principales 5 compañías del mercado aéreo en España



Variación y tráfico de las 5 principales compañías



De las 160 compañías que operaron en junio, cuatro transportaron más de un millón de pasajeros cada una (Ryanair, Vueling, Easyjet e Iberia) y otras cinco (Air Europa, Air Berlin, Thomson Airways, Jet.com y Norwegian Air International) más de 500 mil viajeros. Estas compañías captaron más del 59% del tráfico total.

De las 160 compañías que operaron en junio, 14 eran españolas.

Las 14 aerolíneas españolas que operaron en junio transportaron 5,5 millones de pasajeros (el 29% del tráfico total en el mes), perdiendo 1 p.p. de cuota respecto al mismo mes del año anterior.

Las compañías extranjeras de países de la Unión Europea transportaron el 60% del tráfico total en el mes, equivalente a 11,5 millones de pasajeros.

Las compañías extracomunitarias transportaron el 11% de los pasajeros globales (2,1 millones de viajeros).

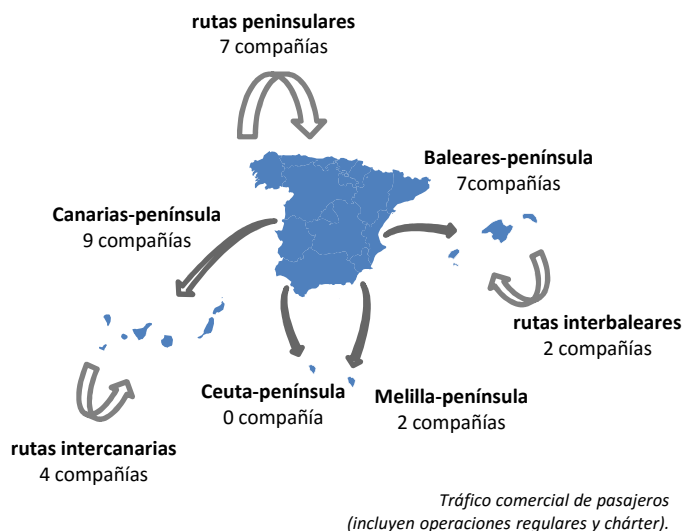
El 47% del tráfico en España en junio fue operado por 5 compañías.

Las principales compañías que operaron en el mercado aéreo español en junio registraron datos positivos de tráfico. Ryanair, líder con 3,4 millones de pasajeros transportados en el mercado aéreo español este mes, registró un incremento del 9,9% respecto a junio de 2015. Vueling vio crecer su tráfico un 12,7%, colocándose en segundo lugar con 2,2 millones de viajeros transportados.

Junio 2016

Mercado aéreo España-España

Número de compañías que conectan los mercados



El tráfico doméstico alcanzó los 3,1 millones de pasajeros en junio.

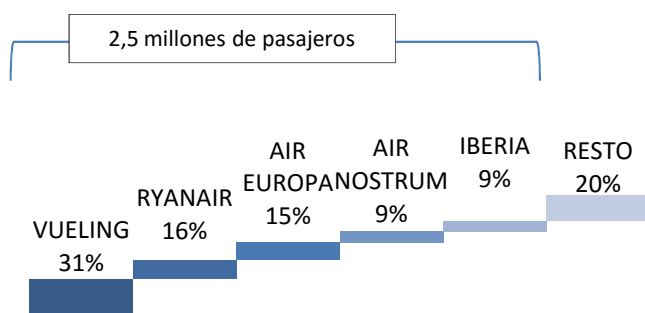
El número de pasajeros transportados en junio de 2016 en el mercado doméstico creció un 10%, equivalente a 282 mil pasajeros más.

Los enlaces domésticos fueron operados por 14 compañías en junio.

Operaron el mismo número de compañías más que en junio de 2015.

El 80% del tráfico doméstico en junio fue operado por 5 compañías.

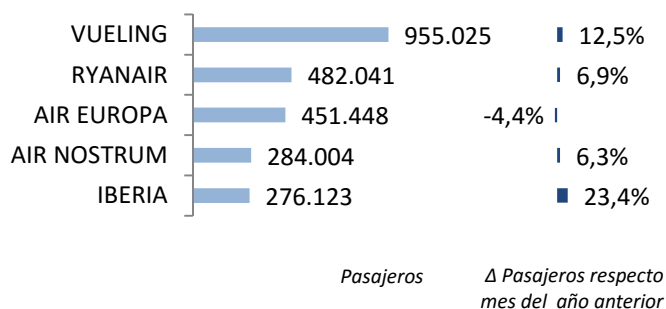
Cuota de las principales 5 compañías del mercado aéreo doméstico



Al igual que en los meses anteriores, Vueling fue líder, con un 31% de cuota y 955 mil pasajeros en este mes. Air Europa, en segunda posición, registró 482 mil viajeros. Le siguió Ryanair con 451 mil pasajeros.

En junio se volaron 161 rutas, el mismo número de enlaces que en 2015.

Variación y tráfico de las 5 principales compañías



Nº de rutas que operan	Nº de compañías
>50 rutas	1
50-20 rutas	3
< 20 rutas	10

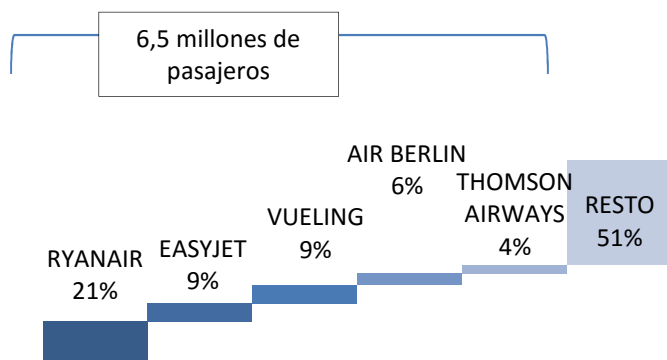
Una compañía operó más de 50 rutas (Vueling), tres compañías operaron entre 20 y 50 rutas domésticas (Air Europa, Ryanair y Air Nostrum), mientras que el resto operaron menos de 20 rutas cada una.

Junio 2016

Junio 2016

Mercado aéreo España-Unión Europea

Cuota de las principales 5 compañías del mercado aéreo con la Unión Europea



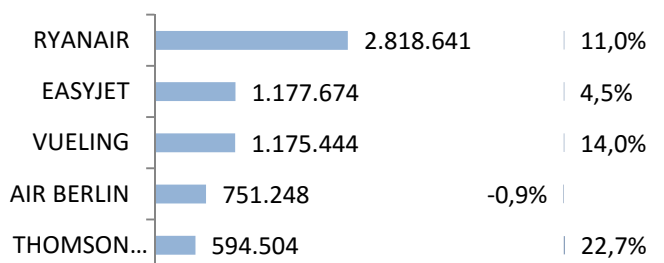
En junio de 2016, el número de pasajeros transportados en el mercado España-Unión Europea aumentó un 12,2%, hasta alcanzar los 13,3 millones de viajeros.

El tráfico con países de la Unión Europea se incrementó en 1,4 millones de pasajeros en junio.

El 49% del tráfico fue operado por las 5 principales compañías de este mercado, transportando 6,5 millones de viajeros.

Ryanair volvió a ser la compañía líder en este mercado con 2,8 millones de pasajeros transportados y un incremento del 11,0%. Le siguieron EasyJet y Vueling con aproximadamente 1,2 millones de pasajeros cada una.

Variación y tráfico de las 5 principales compañías



Los enlaces con países de la Unión Europea fueron realizados por 93 compañías en el mes de junio.

El número de compañías que operaron en este mercado en junio de 2016 fue superior al registrado en junio de 2015, contando con siete compañías más.

Clasificación de las compañías según número de países europeos con los que conectan España

Nº de países con los que conectan	Nº de compañías
> 10 países	5
10-5 países	6
< 5 países	82

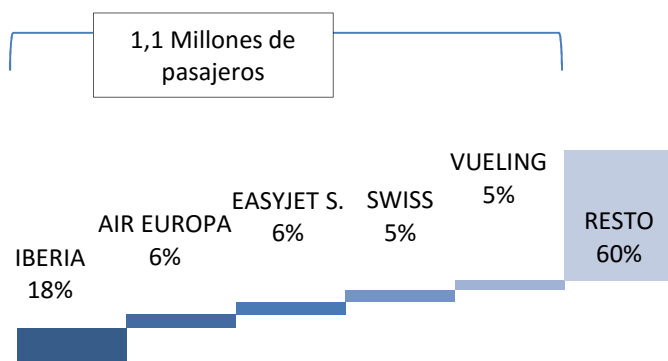
En junio se operaron un total de 1.180 rutas entre España y países de la Unión Europea.

En el mes de junio, cinco compañías conectaron España con más de 10 países de la Unión Europea: Air Europa, Vueling, Ryanair, Iberia e Iberia Express.

Junio 2016

Mercado aéreo España-Extra Unión Europea

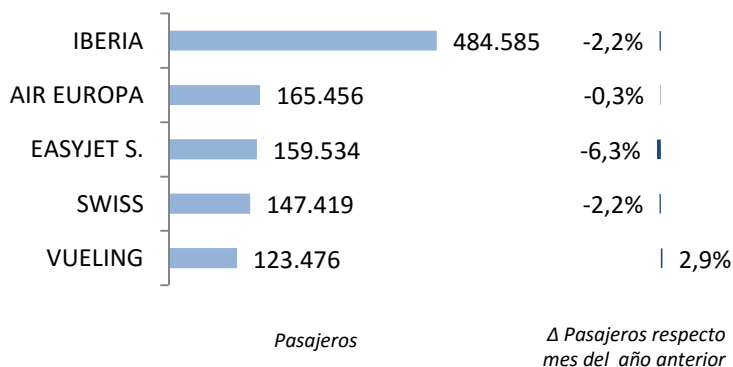
Cuota de las principales 5 compañías del mercado aéreo España-Extra UE



El tráfico con los países extra comunitarios registró 2,7 millones de pasajeros, creciendo un 6% respecto a junio de 2015.

Iberia fue líder indiscutible del mercado en junio de 2016, transportando 485 mil pasajeros (un 18% de cuota) aunque ha perdido un 2,2% de tráfico respecto a junio de 2015. Le siguió Air Europa, que vuelve a ser la segunda compañía con mayor número de pasajeros en este mercado, y capta el 6% de la demanda. EasyJet Switzerland transporta otro 6% del tráfico y Swis un 5%. Vueling captó otro 4% en junio de 2016.

Variación y tráfico de las 5 principales compañías



Las cinco primeras compañías transportaron el 40% de los pasajeros en este mercado.

En junio, los enlaces con países extra europeos fueron realizados por 88 compañías, el mismo número de aerolíneas que operaron en junio de 2015.

En junio se volaron un total de 261 rutas entre España y países extra-europeos, seis más que en junio de 2015.

Clasificación de las compañías según número de países extra-europeos con los que conectan España

Nº de países con los que conectan	Nº de compañías
> 10 países	3
5-10 países	1
< 5 países	84

De todas las aerolíneas, solo tres conectaron España con más de 10 países extra comunitarios: Iberia lo hizo con 24 países, Air Europa con 17 y Vueling con 14.

Junio 2016

Anexos. Ranking de compañías en el mercado aéreo en España

Compañía	Total			Doméstico			Unión Europea			Extra-UE		
	Cuota (1) 16	Pax 16	Δ Pax 16/15	Cuota (2) 16	Pax 16	Δ Pax 16/15	Cuota (2) 16	Pax 16	Δ Pax 16/15	Cuota (2) 16	Pax 16	Δ Pax 16/15
1 RYANAIR	17,6%	3.372.852	9,9%	14%	482.041	6,9%	84%	2.818.641	11,0%	2%	72.170	-8,7%
2 VUELING	11,8%	2.253.945	12,7%	42%	955.025	12,5%	52%	1.175.444	14,0%	5%	123.476	2,9%
3 EASYJET	6,3%	1.205.757	6,6%	-	-	-	98%	1.177.674	4,5%	2%	28.083	652,7%
4 IBERIA	6,3%	1.201.750	7,0%	23%	276.123	23,4%	37%	441.042	9,3%	40%	484.585	-2,2%
5 AIR EUROPA	4,7%	895.797	-1,1%	50%	451.448	-4,4%	31%	278.893	4,1%	18%	165.456	-0,3%
6 AIR BERLIN	4,3%	814.606	-7,2%	-	-	Abandona rutas	92%	751.248	-0,9%	8%	63.358	-5,8%
7 THOMSON AIRWAYS	3,1%	594.504	22,6%	-	-	-	100%	594.504	22,7%	-	-	-
8 JET2.COM	2,8%	530.098	15,2%	-	-	-	100%	529.923	15,1%	-	-	-
9 NORWEGIAN AIR INTERNATIONAL	2,7%	524.674	Nuevas rutas	16%	85.192	Nuevas rutas	65%	339.581	Nuevas rutas	19%	99.901	Nuevas rutas
10 IBERIA EXPRESS	2,1%	404.963	12,9%	64%	260.406	17,2%	35%	141.439	3,8%	1%	3.118	Nuevas rutas
11 AIR NOSTRUM	2,1%	394.145	9,6%	72%	284.004	6,3%	26%	104.343	22,2%	1%	5.798	-16,8%
12 MONARCH AIRLINES	1,9%	370.345	5,9%	-	-	-	100%	370.345	5,9%	-	-	-
13 THOMAS COOK (UK)	1,8%	344.254	31,8%	-	-	-	100%	344.254	31,8%	-	-	-
15 CONDOR	1,7%	323.607	8,4%	-	-	-	100%	323.607	8,4%	-	-	-
16 TRANSAVIA HOLLAND	1,7%	319.351	14,2%	-	-	-	100%	319.351	14,2%	-	-	-
16 LUFTHANSA	1,6%	306.969	-0,6%	-	-	-	100%	306.969	-0,6%	-	-	-
17 TUIFLY	1,5%	279.587	21,0%	-	-	-	93%	259.360	20,6%	7%	20.227	26,3%
18 BRITISH AIRWAYS	1,3%	251.095	6,8%	-	-	-	100%	251.095	6,8%	-	-	-
19 GERMANWINGS	1,1%	210.034	-10,3%	-	-	-	100%	210.034	-10,3%	-	-	-
20 JETAIR FLY	0,9%	175.732	34,2%	-	-	-	100%	175.732	34,2%	-	-	-
21 AER LINGUS	0,9%	166.295	21,5%	-	-	-	100%	166.295	21,5%	-	-	-
22 EASYJET SWITZERLAND	0,8%	159.534	-8,2%	-	-	-	-	-	Abandona rutas	100%	159.534	-6,3%
23 SWISS	0,8%	147.419	-2,2%	-	-	-	-	-	-	100%	147.419	-2,2%
24 WIZZ AIR HUNGARY	0,7%	135.195	13,4%	-	-	-	98%	132.612	11,5%	2%	2.583	784,6%
25 AIR FRANCE	0,7%	125.629	-9,0%	-	-	-	100%	125.626	-9,0%	-	-	-
26 NORWEGIAN AIR SHUTTLE	0,7%	124.658	-74,4%	-	-	-	60%	74.669	-79,2%	40%	49.989	-61,2%
27 KLM	0,6%	118.441	18,4%	-	-	-	100%	118.441	18,4%	-	-	-
28 TRAVEL SERVICE	0,6%	117.373	31,8%	-	-	-	99%	116.233	30,5%	1%	871	Nuevas rutas
29 TRANSAVIA COM FRANCE	0,6%	115.782	45,6%	-	-	-	100%	115.782	45,6%	-	-	-
30 AMERICAN AIRLINES	0,6%	114.374	86,4%	-	-	-	-	-	-	100%	114.374	86,4%
RESTO	16,0%	3.055.053	-6,0%	10%	298.676	-	52%	1.578.219	-	39%	1.178.158	-
TOTAL	100,0%	19.153.818	10,9%	16%	3.093.359	10,0%	70%	13.341.356	12,2%	14%	2.719.103	6,0%

(1) Cuota de la compañía sobre el total de pasajeros transportados en el mercado aéreo español.

(2) Importancia del mercado sobre el total de pasajeros transportados por la compañía en el espacio aéreo español.

Nota: Tráfico comercial regular y chárter de pasajeros. Fuente: AENA (ESTOP)

Junio 2016

Anexos. Ranking de compañías por mercados

Ranking de las principales 10 compañías en
el mercado España-España

Rk.	Compañía	Cuota	Pasajeros	Δ Pax
1	VUELING	30,9%	955.025	12,5%
2	RYANAIR	15,6%	482.041	6,9%
3	AIR EUROPA	14,6%	451.448	-4,4%
4	AIR NOSTRUM	9,2%	284.004	6,3%
5	IBERIA	8,9%	276.123	23,4%
6	IBERIA EXPRESS	8,4%	260.406	17,2%
7	NAYSA	3,5%	108.139	-13,2%
8	NORWEGIAN AIR INTERNATIONAL	2,8%	85.192	Nuevas rutas
9	CANARIAS AIRLINES	2,6%	81.746	7,5%
10	BINTER CANARIAS	1,2%	37.921	50,5%
	Resto	2,3%	71.314	-
	Acumulado Doméstico	100,0%	3.093.359	10,0%

Ranking de las principales 10 compañías en
el mercado España-Unión Europea

Rk.	Compañía	Cuota	Pasajeros	Δ Pax
1	RYANAIR	21,1%	2.818.641	11,0%
2	EASYJET	8,8%	1.177.674	4,5%
3	VUELING	8,8%	1.175.444	14,0%
4	AIR BERLIN	5,6%	751.248	-0,9%
5	THOMSON AIRWAYS	4,5%	594.504	22,7%
6	JET2.COM	4,0%	529.923	15,1%
7	IBERIA	3,3%	441.042	9,3%
8	MONARCH AIRLINES	2,8%	370.345	5,9%
9	THOMAS COOK (UK)	2,6%	344.254	31,8%
10	NORWEGIAN AIR INTERNATIONAL	2,5%	339.581	Nuevas rutas
	Resto	36,0%	4.798.700	-
	Acumulado UE	100,0%	13.341.356	12,2%

Ranking de las principales 10 compañías en
el mercado España-Extra Unión Europea

Rk.	Compañía	Cuota	Pasajeros	Δ Pax
1	IBERIA	17,8%	484.585	-2,2%
2	AIR EUROPA	6,1%	165.456	-0,3%
3	EASYJET S.	5,9%	159.534	-6,3%
4	SWISS	5,4%	147.419	-2,2%
5	VUELING	4,5%	123.476	2,9%
6	AMERICAN AIRLINES	4,2%	114.374	86,4%
7	NORWEGIAN AIR INTERNATIONAL	3,7%	99.901	Nuevas rutas
8	TURKISH AIRLINES	3,0%	81.165	-8,0%
9	DELTA AIR LINES	3,0%	80.651	25,9%
10	EMIRATES	2,9%	79.102	7,9%
	Resto	43,5%	1.183.440	-
	Acumulado Extra-UE	100,0%	2.719.103	6,0%

Junio 2016