Coyuntura de las compañías en el mercado aéreo en España

Mayo 2015

El número de pasajeros en vuelos comerciales en el mercado aéreo español creció un 6,8%, hasta alcanzar los 16,03 millones de viajeros en mayo de 2015.

El tráfico creció en un millón de pasajeros respecto al mismo mes de 2014.

A pesar del crecimiento en el volumen del tráfico en mayo de 2015, el número de compañías que operaron en el mes (143) fue inferior a las registradas en el mismo mes del año anterior.

Las rutas domésticas fueron operadas por 13 compañías que transportaron 2,62 millones de pasajeros, 83 aerolíneas conectaron con destinos de la Unión Europea (11,12 millones de viajeros) y 76 lo hicieron con el resto del mundo (2,29 millones de pasajeros).

Pasajeros transportados y número de compañías

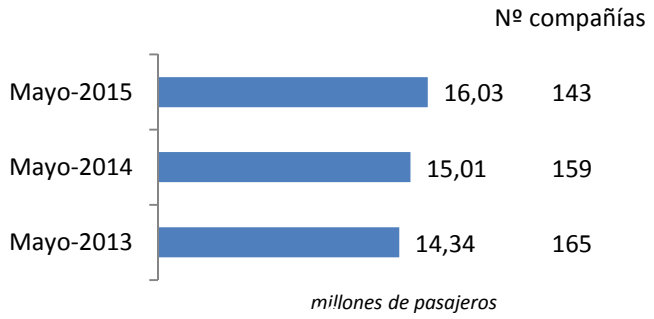

Número de compañías que conectan España

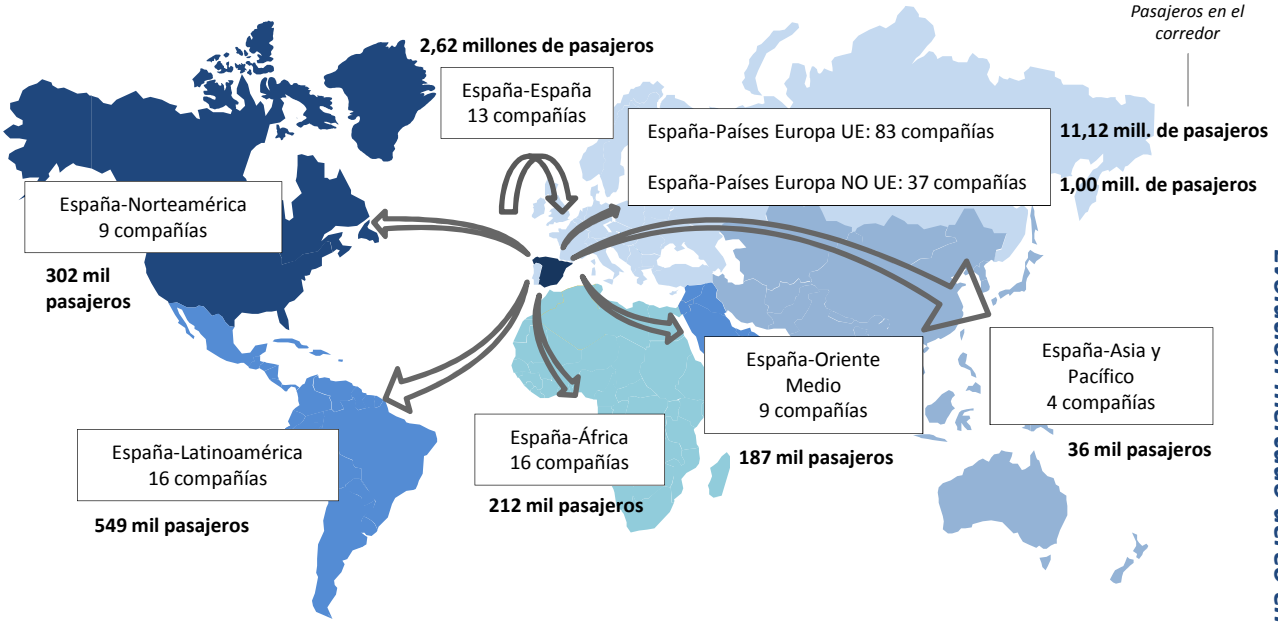

** Para la elaboración de este informe se han tenido en cuenta las aerolíneas que han transportado más de 500 pasajeros en el mes y únicamente se ha analizado el tráfico comercial. Se entiende como vuelos comerciales aquellas operaciones en régimen regular y chárter sujetas a remuneración.*
Se define como ruta la conexión directa entre pares de aeropuertos.
Elaboración propia a partir de la base de datos de Aena.

Mayo 2015

Mercado aéreo en España

Distribución de las compañías aéreas según el número de pasajeros transportados



De las 143 compañías que operaron en mayo, Ryanair, Vueling, Easyjet e Iberia fueron las únicas que transportaron más de un millón de pasajeros cada una y otras dos (Air Europa y Air Berlin) más de 500 mil viajeros. Estas compañías captaron más de la mitad del tráfico total.

De las 143 compañías que operaron en mayo, 14 eran españolas.

Cuota de mercado según la nacionalidad de la compañía

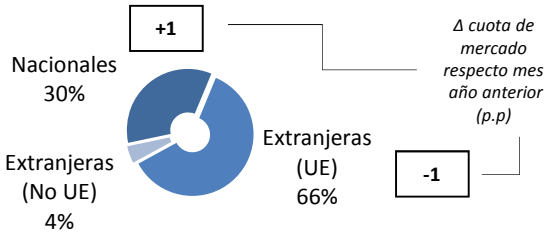

Las 14 aerolíneas españolas que operaron en mayo transportaron 4,73 millones de pasajeros (el 30% del tráfico total en el mes), ganando 1 p.p. de cuota respecto al mismo mes del año anterior.

Las compañías extranjeras de países de la Unión Europea transportaron el 66% del tráfico total en el mes, equivalente a 10,64 millones de pasajeros. Han perdido 1 p.p. en la cuota de mercado.

Cuota de las principales 5 compañías del mercado aéreo en España

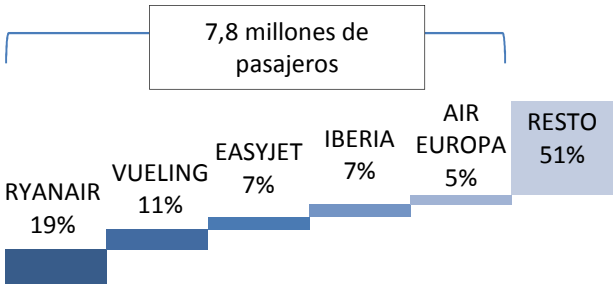

El 49% del tráfico en España en mayo fue operado por 5 compañías.

Variación y tráfico de las 5 principales compañías

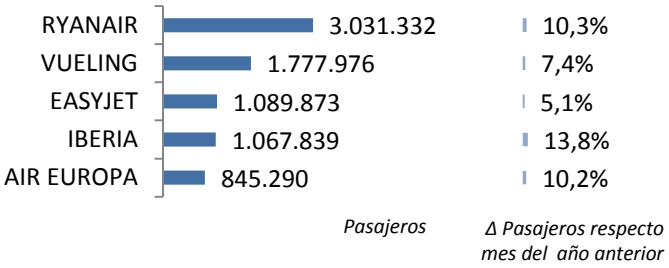

Las principales compañías que operaron en el mercado aéreo español en mayo registraron datos positivos de tráfico. Ryanair, líder con 3,0 millones de pasajeros transportados en el mercado aéreo español este mes, registró un incremento del 10,3% respecto a mayo de 2014. Vueling vio crecer su tráfico un 7,4%, colocándose en segundo lugar con 1,8 millones de viajeros transportados.

Mayo 2015

Mercado aéreo España-España

Número de compañías que conectan los mercados

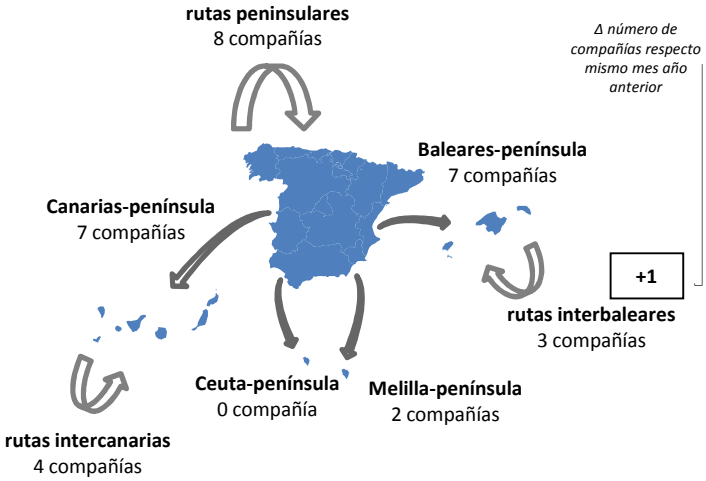

Cuota de las principales 5 compañías del mercado aéreo doméstico

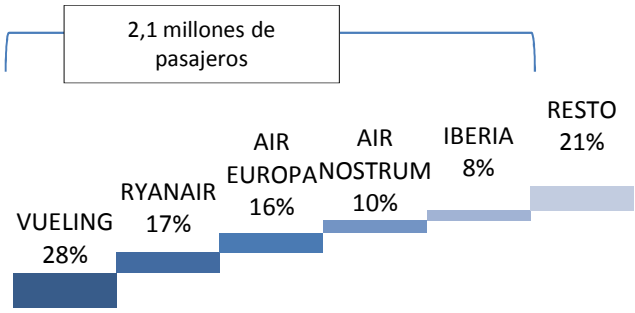

Variación y tráfico de las 5 principales compañías

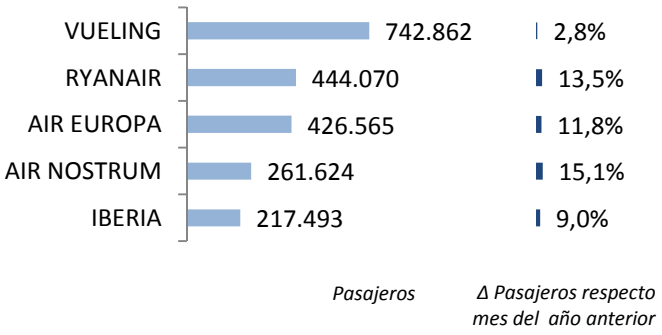

El tráfico doméstico alcanzó los 2,62 millones de pasajeros en mayo.

El número de pasajeros transportados en mayo de 2015 en el mercado doméstico creció un 7,0%, equivalente a 172 mil pasajeros más.

Los enlaces domésticos fueron operados por 13 compañías en mayo.

Operó una compañía menos que en mayo de 2014.

El 79% del tráfico doméstico en mayo fue operado por 5 compañías.

Al igual que en los meses anteriores, Vueling fue líder, con un 28% de cuota y 743 mil pasajeros en este mes. Ryanair, en segunda posición, registró 444 mil viajeros. Le siguió Air Europa con 427 mil pasajeros.

En mayo se volaron 147 rutas, 4 enlaces más que en 2014.

Nº de rutas que operan	Nº de compañías
>50 rutas	2
50-20 rutas	2
< 20 rutas	9

Dos compañías operaron más de 50 rutas (Vueling y Ryanair), dos compañías operaron entre 20 y 50 rutas domésticas (Air Europa y Air Nostrum), mientras que el resto operaron menos de 20 rutas cada una.

Mayo 2015

Mercado aéreo España-Unión Europea

Cuota de las principales 5 compañías del mercado aéreo con la Unión Europea

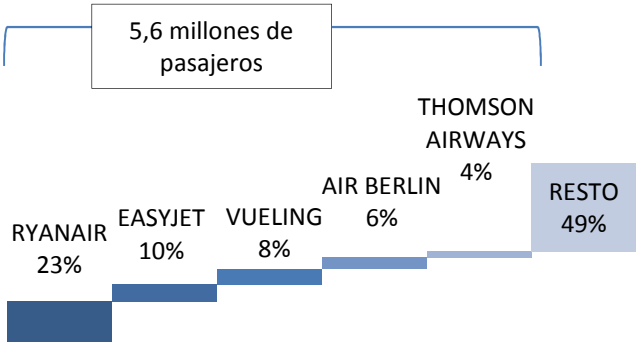

Variación y tráfico de las 5 principales companias

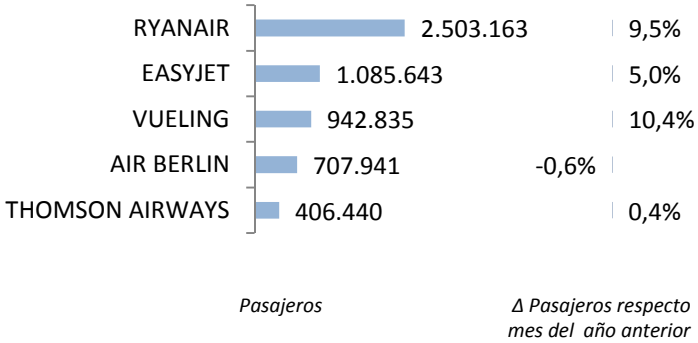

Clasificación de las compañías según número de países europeos con los que conectan España

Nº de países con los que conectan	Nº de compañías
> 10 países	3
10-5 países	7
< 5 países	73

En mayo de 2015, el número de pasajeros transportados en el mercado España-Unión Europea aumentó un 7,1%, hasta alcanzar los 11,12 millones de viajeros.

El tráfico con países de la Unión Europea se incrementó en 734 mil pasajeros en mayo.

El 51% del tráfico fue operado por las 5 principales compañías de este mercado, transportando 5,6 millones de viajeros.

Ryanair volvió a ser la compañía líder en este mercado con 2,5 millones de pasajeros transportados y un incremento del 9,5%. Le siguió EasyJet, con 1,1 millones de pasajeros y Vueling con 943 mil viajeros.

Los enlaces con países de la Unión Europea fueron realizados por 83 compañías en el mes de mayo.

El número de compañías que operaron en este mercado desde España en mayo de 2015 fue ligeramente inferior al registrado en mayo de 2014, contando con dos compañías menos.

En mayo se operaron un total de 1.052 rutas entre España y países de la Unión Europea.

En el mes de mayo, tres compañías conectaron España con más de 10 países de la Unión Europea: Air Europa, Vueling y Ryanair.

Mayo 2015

Mercado aéreo España-Extra Unión Europea

Cuota de las principales 5 compañías del mercado aéreo España-Extra UE

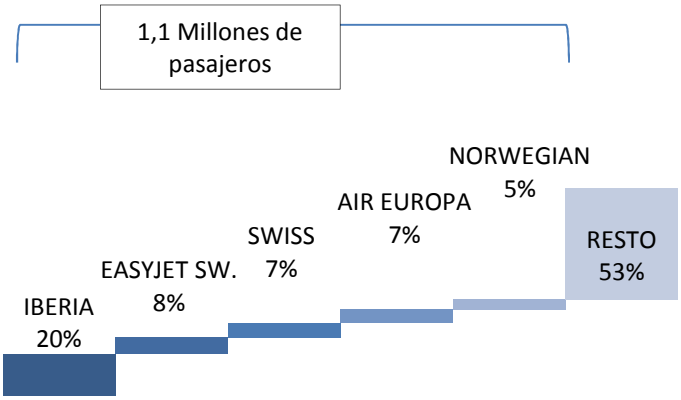

Variación y tráfico de las 5 principales compañías

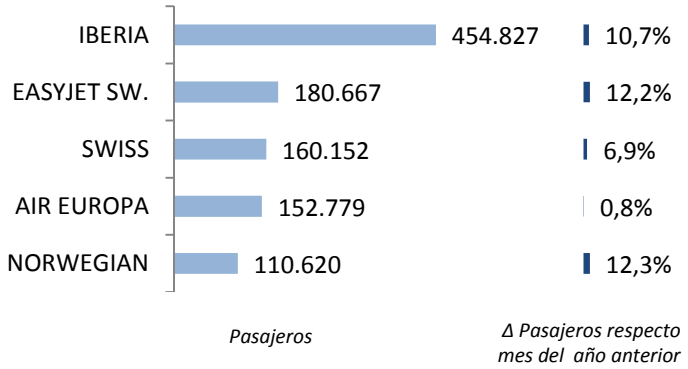

Clasificación de las compañías según número de países extra-europeos con los que conectan España

Nº de países con los que conectan	Nº de compañías
> 10 países	2
5-10 países	2
< 5 países	72

El tráfico con los países extra comunitarios registró 2,29 millones de pasajeros, creciendo un 5,0% respecto a mayo de 2014.

Iberia fue líder indiscutible del mercado en mayo de 2015, transportando 455 mil pasajeros (un 20% de cuota). Le siguió EasyJet Switzerland, transportando un 8% del tráfico total y Swiss, con un 7%. Air Europa, que era la segunda compañía con mayor número de pasajeros en este mercado hasta el mes de marzo de 2015, transportó el 7% y Norwegian un 5% en mayo de 2015.

Las cinco primeras compañías transportaron el 47% de los pasajeros en este mercado.

En mayo, los enlaces con países extra europeos fueron realizados por 76 compañías, once compañías menos de las que operaron el mismo mes de 2014.

En mayo se volaron un total de 212 rutas entre España y países extra-europeos, treinta menos que en mayo de 2014.

De todas las aerolíneas, solo dos conectaron España con más de 10 países extra comunitarios: Iberia lo hizo con 26 países y Air Europa con 15.

Mayo 2015

Anexos. Ranking de compañías en el mercado aéreo en España

	Compañía	Total			Doméstico			Unión Europea			Extra-UE		
		Cuota (1) 15	Pax 15	Δ Pax 15/14	Cuota (2) 15	Pax 15	Δ Pax 15/14	Cuota (2) 15	Pax 15	Δ Pax 15/14	Cuota (2) 15	Pax 15	Δ Pax 15/14
1	RYANAIR	18,9%	3.031.332	10,3%	15%	444.070	13,5%	83%	2.503.163	9,5%	2%	84.099	18,2%
2	VUELING	11,1%	1.777.976	7,4%	42%	742.862	2,8%	53%	942.835	10,4%	5%	92.279	16,7%
3	EASYJET	6,8%	1.089.873	5,1%	-	-	-	99%	1.085.643	5,0%	1%	4.230	24,1%
4	IBERIA	6,7%	1.067.839	13,8%	20%	217.493	9,0%	37%	395.519	20,6%	43%	454.827	10,7%
5	AIR EUROPA	5,3%	845.290	10,2%	50%	426.565	11,8%	31%	265.946	13,6%	19%	152.779	0,8%
6	AIR BERLIN	5,1%	821.784	-0,7%	6%	47.597	-18,9%	86%	707.941	-0,6%	8%	66.246	17,3%
7	NORWEGIAN	2,8%	452.749	18,5%	-	-	-	76%	342.129	20,6%	24%	110.620	12,3%
8	THOMSON AIRWAYS	2,5%	406.440	0,4%	-	-	-	100%	406.440	0,4%	-	-	-
9	AIR NOSTRUM	2,3%	361.185	9,2%	72%	261.624	15,1%	25%	91.824	1,5%	3%	7.737	-40,7%
10	JET2.COM	2,2%	352.280	-6,2%	-	-	-	100%	352.280	-6,2%	-	-	-
11	IBERIA EXPRESS	2,1%	332.615	14,7%	63%	208.289	-6,5%	37%	124.326	84,8%	-	-	-
12	MONARCH AIRLINES	2,0%	317.249	-14,0%	-	-	-	100%	317.249	-14,0%	-	-	-
13	LUFTHANSA	1,9%	308.988	4,9%	-	-	-	100%	308.745	4,8%	-	-	-
14	TRANSAVIA HOLLAND	1,9%	298.333	5,6%	-	-	-	100%	298.333	5,6%	-	-	-
15	CONDOR	1,7%	275.103	-3,7%	-	-	-	100%	275.103	-3,7%	-	-	-
16	GERMANWINGS	1,4%	229.526	18,8%	-	-	-	100%	229.526	18,8%	-	-	-
17	BRITISH AIRWAYS	1,3%	215.671	13,7%	-	-	-	100%	215.671	13,7%	-	-	-
18	THOMAS COOK (UK)	1,2%	198.898	-0,7%	-	-	-	100%	198.681	-0,8%	-	-	-
19	TUIFLY	1,2%	198.556	8,2%	-	-	-	93%	185.604	6,8%	7%	12.952	34,2%
20	EASYJET SW.	1,1%	183.825	12,0%	-	-	-	2%	3.158	2,0%	98%	180.667	12,2%
21	SWISS	1,0%	160.152	6,9%	-	-	-	-	-	-	100%	160.152	6,9%
22	AIR FRANCE	0,9%	142.628	0,8%	-	-	-	100%	142.628	0,8%	-	-	-
23	JETAIR FLY	0,8%	136.130	16,8%	-	-	-	100%	136.130	16,8%	-	-	-
24	AER LINGUS	0,8%	126.279	4,7%	-	-	-	100%	126.279	4,7%	-	-	-
25	NAYSA	0,7%	120.022	0,3%	100%	119.829	0,2%	-	-	-	-	-	-
26	WIZZ AIR HUNGARY	0,7%	113.034	21,4%	-	-	-	100%	113.034	21,4%	-	-	-
27	KLM	0,7%	107.363	9,4%	-	-	-	100%	107.363	9,4%	-	-	-
28	NIKI	0,6%	90.365	6,3%	-	-	-	100%	90.365	6,3%	-	-	-
29	SAS	0,6%	88.721	-7,0%	-	-	-	69%	60.878	3,8%	31%	27.843	-24,4%
30	BRUSSELS AIRLINES	0,5%	85.806	5,1%	-	-	-	100%	85.665	5,0%	-	-	-
	RESTO	13,0%	2.089.532	-6,0%	7%	150.664	-	48%	1.006.946	-	45%	931.922	-
	TOTAL	100,0%	16.025.544	6,8%	16%	2.619.377	7,0%	69%	11.119.404	7,1%	14%	2.286.763	5,0%

(1) Cuota de la compañía sobre el total de pasajeros transportados en el mercado aéreo español.
(2) Importancia del mercado sobre el total de pasajeros transportados por la compañía en el espacio aéreo español.
Nota: Tráfico comercial regular y chárter de pasajeros. Fuente: AENA (ESTOP)

Mayo 2015

Anexos. Ranking de compañías por mercados

Ranking de las principales 10 compañías en el mercado España-España

Rk.	Compañía	Cuota	Pasajeros	Δ Pax
1	VUELING	28,4%	742.862	2,8%
2	RYANAIR	17,0%	444.070	13,5%
3	AIR EUROPA	16,3%	426.565	11,8%
4	AIR NOSTRUM	10,0%	261.624	15,1%
5	IBERIA	8,3%	217.493	9,0%
6	IBERIA EXPRESS	8,0%	208.289	-6,5%
7	NAYSA	4,6%	119.829	0,2%
8	CANARIAS AIRLINES	3,1%	80.040	3,9%
9	AIR BERLIN	1,8%	47.597	-18,9%
10	BINTER CANARIAS	1,2%	30.226	68,5%
	Resto	1,6%	40.782	-
	Acumulado Doméstico	**100,0%**	**2.619.377**	**7,0%**

Ranking de las principales 10 compañías en el mercado España-Unión Europea

Rk.	Compañía	Cuota	Pasajeros	Δ Pax
1	RYANAIR	22,5%	2.503.163	9,5%
2	EASYJET	9,8%	1.085.643	5,0%
3	VUELING	8,5%	942.835	10,4%
4	AIR BERLIN	6,4%	707.941	-0,6%
5	THOMSON AIRWAYS	3,7%	406.440	0,4%
6	IBERIA	3,6%	395.519	20,6%
7	JET2.COM	3,2%	352.280	-6,2%
8	NORWEGIAN	3,1%	342.129	20,6%
9	MONARCH AIRLINES	2,9%	317.249	-14,0%
10	LUFTHANSA	2,8%	308.745	4,8%
	Resto	33,8%	3.757.460	-
	Acumulado UE	**100,0%**	**11.119.404**	**7,1%**

Ranking de las principales 10 compañías en el mercado España-Extra Unión Europea

Rk.	Compañía	Cuota	Pasajeros	Δ Pax
1	IBERIA	19,9%	454.827	10,7%
2	EASYJET SW.	7,9%	180.667	12,2%
3	SWISS	7,0%	160.152	6,9%
4	AIR EUROPA	6,7%	152.779	0,8%
5	NORWEGIAN	4,8%	110.620	12,3%
6	VUELING	4,0%	92.279	16,7%
7	RYANAIR	3,7%	84.099	18,2%
8	TURKISH AIRLINES	3,6%	82.265	7,8%
9	EMIRATES	3,1%	71.970	18,2%
10	AIR BERLIN	2,9%	66.246	17,3%
	Resto	36,3%	830.859	-
	Acumulado Extra-UE	**100,0%**	**2.286.763**	**5,0%**