

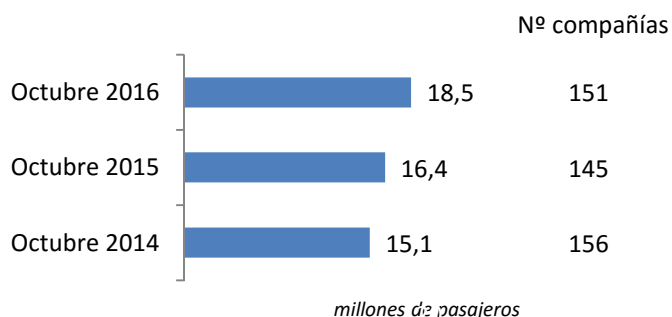
# Coyuntura de las compañías en el mercado aéreo en España

Octubre 2016

El número de pasajeros en vuelos comerciales en el mercado aéreo español creció un 13,0%, hasta alcanzar los 18,5 millones de viajeros en octubre de 2016.

El tráfico creció en 2,1 millones de pasajeros respecto al mismo mes de 2015.

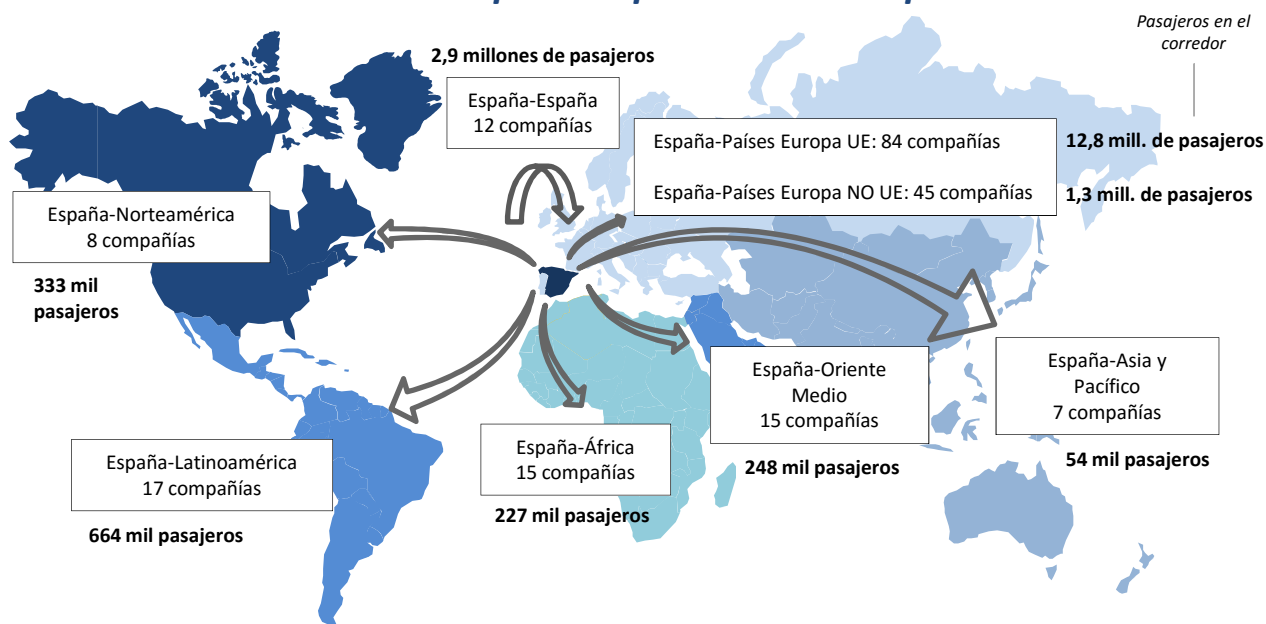
## Pasajeros transportados y número de compañías



En octubre de 2016 operaron 151 compañías, seis más que las registradas en el mismo mes del año anterior.

Las rutas domésticas fueron operadas por 12 compañías que transportaron 2,9 millones de pasajeros, 84 aerolíneas conectaron con destinos de la Unión Europea (12,9 millones de viajeros) y 91 lo hicieron con el resto del mundo (2,8 millones de pasajeros).

## Número de compañías que conectan España



\* Para la elaboración de este informe se han tenido en cuenta las aerolíneas que han transportado más de 500 pasajeros en el mes y únicamente se ha analizado el tráfico comercial. Se entiende como vuelos comerciales aquellas operaciones en régimen regular y charter sujetas a remuneración.

Se define como ruta la conexión directa entre pares de aeropuertos.  
Elaboración propia a partir de la base de datos de Aena.

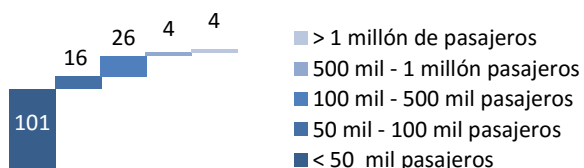
Evolución mercado aéreo en España

Octubre 2016

Octubre 2016

Mercado aéreo en España

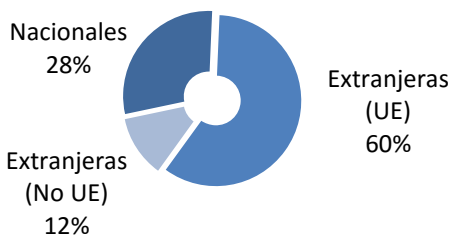
### Distribución de las compañías aéreas según el número de pasajeros transportados



De las 151 compañías que operaron en octubre de 2016, cuatro transportaron más de un millón de pasajeros cada una (Ryanair, Vueling, EasyJet e Iberia) y otras cuatro (Air Europa, Air Berlin, Thomson y Norwegian Air International) más de 500 mil viajeros. Estas compañías captaron cerca del 57% del tráfico total.

*De las 151 compañías que operaron en octubre de 2016, 13 han sido españolas.*

### Cuota de mercado según la nacionalidad de la compañía

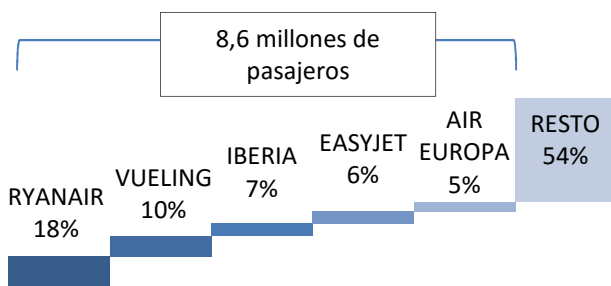


Las 13 aerolíneas españolas transportaron 5,2 millones de pasajeros (el 28% del tráfico total en el mes).

Las compañías extranjeras de países de la Unión Europea transportaron el 60% del tráfico total en el mes, equivalente a 11,1 millones de pasajeros.

Las compañías extracomunitarias transportaron el 12% de los pasajeros globales (2,2 millones de viajeros).

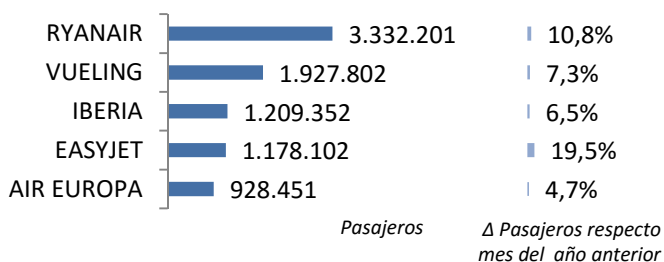
### Cuota de las principales 5 compañías del mercado aéreo en España



*El 46% del tráfico en España en octubre fue operado por 5 compañías.*

Las principales compañías que operaron en el mercado aéreo español en octubre registraron datos positivos de tráfico. Ryanair, líder con 3,3 millones de pasajeros transportados en el mercado aéreo español, registró un incremento del 10,8% respecto al mismo mes de 2015. Vueling vio crecer su tráfico un 7,3%, colocándose en segundo lugar con 1,9 millones de viajeros transportados.

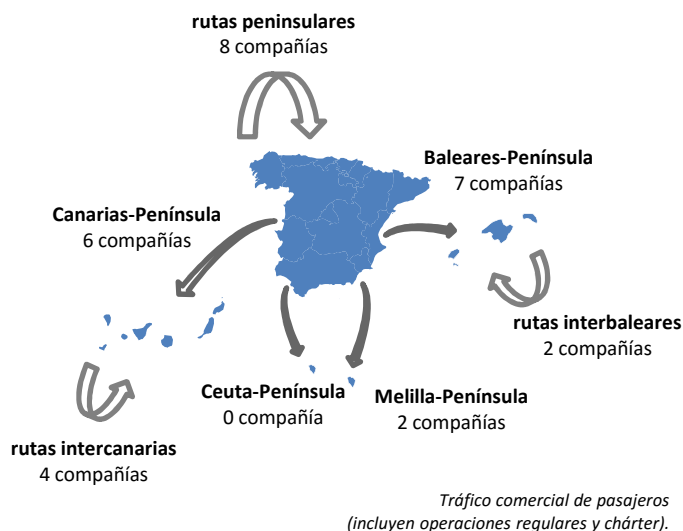
### Tráfico y variación de las 5 principales compañías



Octubre 2016

## Mercado aéreo España-España

### Número de compañías que conectan los mercados



El tráfico doméstico alcanzó los 2,9 millones de pasajeros en octubre de 2016.

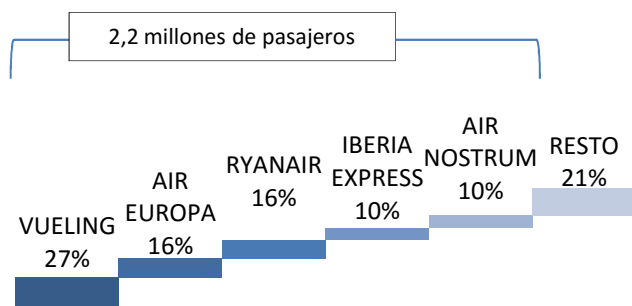
El número de pasajeros transportados en el mercado doméstico creció un 7,2%, equivalente a 193 mil pasajeros más.

Los enlaces domésticos fueron operados por 12 compañías en octubre de 2016.

Operaron tres compañías menos que en el mismo mes de 2015.

El 79% del tráfico doméstico en agosto fue operado por 5 compañías.

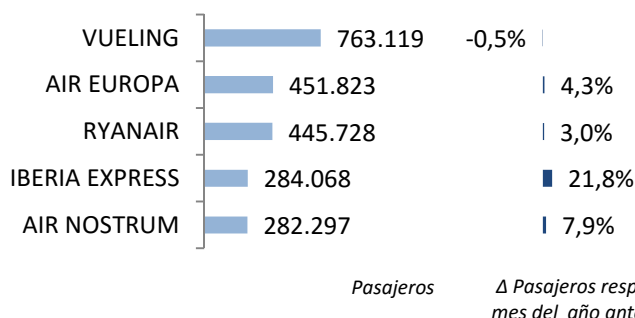
### Cuota de las principales 5 compañías del mercado aéreo doméstico



Vueling fue líder, con un 27% de cuota, 763 mil pasajeros pero con una caída del 0,5% en su tráfico. Ryanair, en segunda posición, registró 452 mil viajeros y le siguió Air Europa con 446 mil pasajeros.

En octubre se operaron un total de 140 rutas domésticas.

### Tráfico y variación de las 5 principales compañías



Nº de rutas que operan	Nº de compañías
>50 rutas	2
50-20 rutas	2
< 20 rutas	8

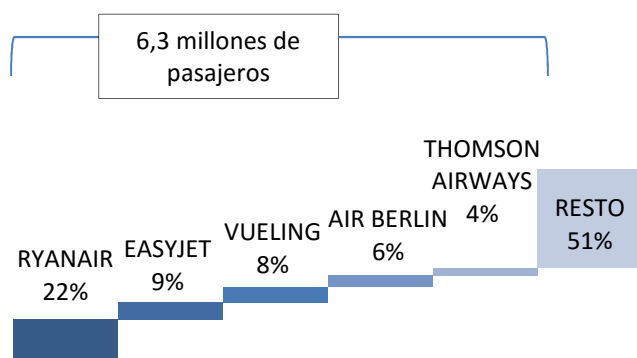
Dos compañías operaron más de 50 rutas (Vueling y Air Europa), dos compañías operaron entre 20 y 50 rutas domésticas (Ryanair y Air Nostrum), mientras que el resto operaron menos de 20 rutas cada una.

Octubre 2016

Octubre 2016

Mercado aéreo España-Unión Europea

### Cuota de las principales 5 compañías del mercado aéreo con la Unión Europea



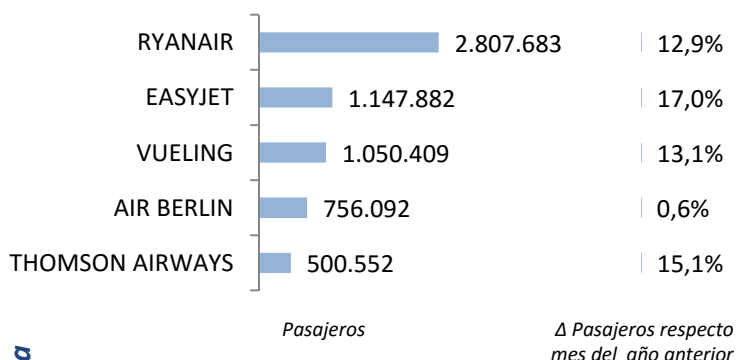
En octubre de 2016, el número de pasajeros transportados en el mercado España-Unión Europea aumentó un 14,4%, hasta alcanzar los 12,9 millones de viajeros.

*El tráfico con países de la Unión Europea se incrementó en 1,6 millones de pasajeros.*

El 49% del tráfico fue operado por las 5 principales compañías de este mercado, transportando 6,6 millones de viajeros.

Ryanair volvió a ser la compañía líder en este mercado con 2,8 millones de pasajeros transportados y un incremento del 12,9%. Le siguieron EasyJet con de 1,1 millones de pasajeros y Vueling con 1 millón de viajeros.

### Tráfico y variación de las 5 principales compañías



*Los enlaces con países de la Unión Europea fueron realizados por 84 compañías en septiembre de 2016.*

El número de compañías que operaron en este mercado en octubre fue inferior al registrado en el mismo periodo de 2015, contando con una compañía menos.

### Clasificación de las compañías según número de países europeos con los que conectan España

Nº de países con los que conectan	Nº de compañías
> 10 países	3
10-5 países	7
< 5 países	74

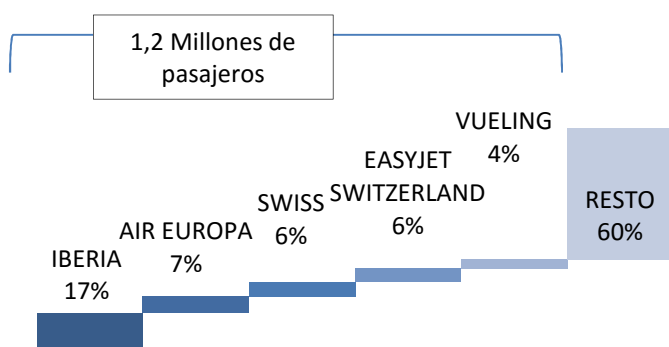
*En octubre se operaron un total de 1.114 rutas entre España y países de la Unión Europea.*

Tres compañías conectaron España con más de 10 países de la Unión Europea: Vueling, Ryanair e Iberia.

Octubre 2016

## Mercado aéreo España-Extra Unión Europea

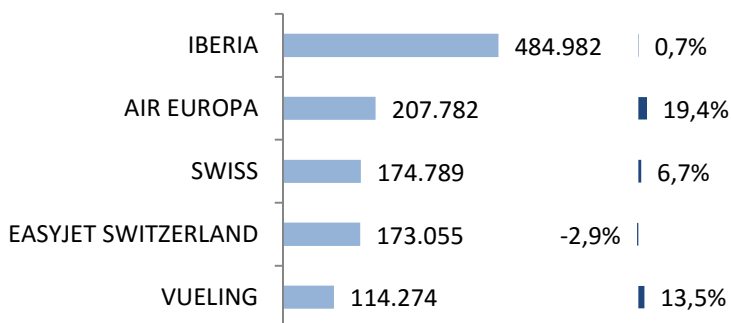
### Cuota de las principales 5 compañías del mercado aéreo España-Extra UE



El tráfico con los países extra comunitarios registró 2,8 millones de pasajeros, creciendo un 12,5% respecto a octubre de 2015.

Iberia fue líder indiscutible del mercado en octubre transportando 485 mil pasajeros (un 17% de cuota). Sin embargo, y como ha sucedido en los meses anteriores, la cuota de mercado ha sido inferior a lo que venía reflejando, en torno al 20%. Le siguió Air Europa con el 7% de cuota, Swiss y EasyJet Switzerland con el 6% y Vueling con el 4% de la demanda en este mercado.

### Tráfico y variación de las 5 principales compañías



Las cinco primeras compañías transportaron el 40% de los pasajeros en este mercado.

En octubre de 2016, los enlaces con países extra-UE fueron realizados por 91 compañías, nueve compañías más de las que operaron el mismo mes de 2015.

### Clasificación de las compañías según número de países extra-UE con los que conectan España

Nº de países con los que conectan	Nº de compañías
> 10 países	3
5-10 países	1
< 5 países	87

Se volaron un total de 250 rutas entre España y países extra-europeos.

De todas las aerolíneas, solo tres conectaron España con más de 10 países extra comunitarios (todas ellas españolas): Iberia lo hizo con 26 países, Air Europa con 17 y Vueling con 12.

Octubre 2016

Octubre 2016

Anexos. Ranking de compañías en el mercado aéreo en España

Compañía	Total			Doméstico			Unión Europea			Extra-UE		
	Cuota (1) 16	Pax 16	Δ Pax 16/15	Cuota (2) 16	Pax 16	Δ Pax 16/15	Cuota (2) 16	Pax 16	Δ Pax 16/15	Cuota (2) 16	Pax 16	Δ Pax 16/15
1 RYANAIR	18,0%	3.332.201	10,8%	13%	445.728	3,0%	84%	2.807.683	12,9%	2%	78.790	-8,9%
2 VUELING	10,4%	1.927.802	7,3%	40%	763.119	-0,5%	54%	1.050.409	13,1%	6%	114.274	13,5%
3 IBERIA	6,5%	1.209.352	6,5%	23%	277.789	16,1%	37%	446.581	7,8%	40%	484.982	0,7%
4 EASYJET	6,4%	1.178.102	19,5%	-	-	-	97%	1.147.882	17,0%	3%	30.220	565,1%
5 AIR EUROPA	5,0%	928.451	4,7%	49%	451.823	4,3%	29%	268.846	-3,6%	22%	207.782	19,4%
6 AIR BERLIN	4,5%	832.132	-4,8%	-	-	Aband. rutas	91%	756.092	0,6%	9%	76.040	13,0%
7 NORWEGIAN AIR INTERNATIONAL	3,1%	578.115	Nuevas rutas	19%	109.674	Nuevas rutas	62%	360.873	Nuevas rutas	19%	107.568	Nuevas rutas
8 THOMSON AIRWAYS	2,7%	500.552	15,1%	-	-	-	100%	500.552	15,1%	-	-	-
9 IBERIA EXPRESS	2,3%	421.918	10,6%	67%	284.068	21,8%	33%	137.850	-7,0%	-	-	-
10 AIR NOSTRUM	2,1%	392.962	8,9%	72%	282.297	7,9%	26%	102.779	12,2%	2%	7.886	4,9%
11 JET2.COM	2,0%	370.423	18,4%	-	-	-	100%	370.216	18,4%	-	-	-
12 MONARCH AIRLINES	2,0%	364.918	12,1%	-	-	-	100%	364.918	12,1%	-	-	-
13 LUFTHANSA	1,9%	343.122	8,1%	-	-	-	100%	343.122	8,1%	-	-	-
15 TRANSAVIA HOLLAND	1,8%	338.356	23,1%	-	-	-	100%	338.312	23,0%	-	-	-
16 CONDOR	1,7%	316.182	7,8%	-	-	-	100%	316.182	7,8%	-	-	-
16 THOMAS COOK UK	1,5%	283.760	36,0%	-	-	-	100%	283.760	36,1%	-	-	-
17 TUIFLY	1,4%	259.792	18,0%	-	-	-	94%	243.307	18,4%	6%	16.485	11,5%
18 BRITISH AIRWAYS	1,3%	231.376	6,2%	-	-	-	100%	231.376	6,2%	-	-	-
19 GERMANWINGS	1,1%	198.070	-14,3%	-	-	-	100%	198.070	-14,3%	-	-	-
20 SWISS	0,9%	174.928	6,7%	-	-	-	-	-	-	100%	174.789	6,7%
21 EASYJET SWITZERLAND	0,9%	173.055	-4,9%	-	-	-	-	-	Aband. rutas	100%	173.055	-2,9%
22 JETAIR FLY	0,9%	158.509	26,6%	-	-	-	100%	157.947	26,1%	-	-	-
23 AER LINGUS	0,8%	142.403	20,4%	-	-	-	100%	142.272	20,3%	-	-	-
24 SAS	0,8%	140.511	10,1%	-	-	-	62%	86.497	16,0%	38%	54.014	1,9%
25 AIR FRANCE	0,7%	136.290	-2,8%	-	-	-	100%	136.290	-2,6%	-	-	-
26 KLM	0,7%	136.230	24,1%	-	-	-	100%	136.230	24,1%	-	-	-
27 WIZZ AIR HUNGARY	0,7%	136.105	25,6%	-	-	-	98%	133.408	26,1%	2%	2.697	3,9%
28 TAP AIR PORTUGAL	0,7%	130.149	36,3%	-	-	-	100%	130.149	36,3%	-	-	-
29 GERMANIA	0,7%	129.286	28,5%	-	-	-	100%	129.286	28,5%	-	-	-
30 NAYSA	0,7%	121.333	-1,1%	100%	121.333	-1,1%	-	-	-	-	-	-
RESTO	15,8%	2.916.382	-6,0%	5%	135.912	-	52%	1.513.978	-	43%	1.266.492	-
TOTAL	100,0%	18.502.767	13,0%	16%	2.872.125	7,2%	69%	12.835.006	14,4%	15%	2.795.636	12,5%

(1) Cuota de la compañía sobre el total de pasajeros transportados en el mercado aéreo español.

(2) Importancia del mercado sobre el total de pasajeros transportados por la compañía en el espacio aéreo español.

Nota: Tráfico comercial regular y chárter de pasajeros. Fuente: AENA (ESTOP)

Octubre 2016

Anexos. Ranking de compañías por mercados

Ranking de las principales 10 compañías en  
el mercado España-España

Rk.	Compañía	Cuota	Pasajeros	Δ Pax
1	VUELING	26,6%	763.119	-0,5%
2	AIR EUROPA	15,7%	451.823	4,3%
3	RYANAIR	15,5%	445.728	3,0%
4	IBERIA EXPRESS	9,9%	284.068	21,8%
5	AIR NOSTRUM	9,8%	282.297	7,9%
6	IBERIA	9,7%	277.789	16,1%
7	NAYSA	4,2%	121.333	-1,1%
8	NORWEGIAN AIR INTERNATIONAL	3,8%	109.674	Nuevas rutas
9	CANARIAS AIRLINES	2,2%	63.316	-6,6%
10	BINTER CANARIAS	1,4%	40.518	29,3%
	Resto	1,1%	32.460	-
	<b>Acumulado Doméstico</b>	<b>100,0%</b>	<b>2.872.125</b>	<b>7,2%</b>

Ranking de las principales 10 compañías en  
el mercado España-Unión Europea

Rk.	Compañía	Cuota	Pasajeros	Δ Pax
1	RYANAIR	21,9%	2.807.683	12,9%
2	EASYJET	8,9%	1.147.882	17,0%
3	VUELING	8,2%	1.050.409	13,1%
4	AIR BERLIN	5,9%	756.092	0,6%
5	THOMSON AIRWAYS	3,9%	500.552	15,1%
6	IBERIA	3,5%	446.581	7,8%
7	JET2.COM	2,9%	370.216	18,4%
8	MONARCH AIRLINES	2,8%	364.918	12,1%
9	NORWEGIAN AIR INTERNATIONAL	2,8%	360.873	Nuevas rutas
10	LUFTHANSA	2,7%	343.122	8,1%
	Resto	36,5%	4.686.678	-
	<b>Acumulado UE</b>	<b>100,0%</b>	<b>12.835.006</b>	<b>14,4%</b>

Ranking de las principales 10 compañías en  
el mercado España-Extra Unión Europea

Rk.	Compañía	Cuota	Pasajeros	Δ Pax
1	IBERIA	17,3%	484.982	0,7%
2	AIR EUROPA	7,4%	207.782	19,4%
3	SWISS	6,3%	174.789	6,7%
4	EASYJET SWITZERLAND	6,2%	173.055	-2,9%
5	VUELING	4,1%	114.274	13,5%
6	NORWEGIAN AIR INTERNATIONAL	3,8%	107.568	Nuevas rutas
7	EMIRATES	3,3%	93.315	6,4%
8	TURKISH AIRLINES	3,3%	93.270	3,8%
9	AMERICAN AIRLINES	3,2%	88.138	12,5%
10	AEROFLOT	2,9%	79.987	24,6%
	Resto	42,2%	1.178.476	-
	<b>Acumulado Extra-UE</b>	<b>100,0%</b>	<b>2.795.636</b>	<b>12,5%</b>