Coyuntura de las compañías en el mercado aéreo en España

Diciembre 2017

El número de pasajeros en vuelos comerciales en el mercado aéreo español creció un 7,5%, hasta alcanzar los 13,4 millones de viajeros en diciembre de 2017.

El tráfico creció en 934 mil pasajeros respecto al mismo mes de 2016.

En diciembre de 2017 operaron 142 compañías, 2 más que las registradas en el mismo mes del año anterior.

Las rutas domésticas fueron operadas por 14 compañías que transportaron 2,9 millones de pasajeros, 79 aerolíneas conectaron con destinos de la Unión Europea (8,2 millones de viajeros) y 82 lo hicieron con el resto del mundo (2,3 millones de pasajeros).

Pasajeros transportados y número de compañías

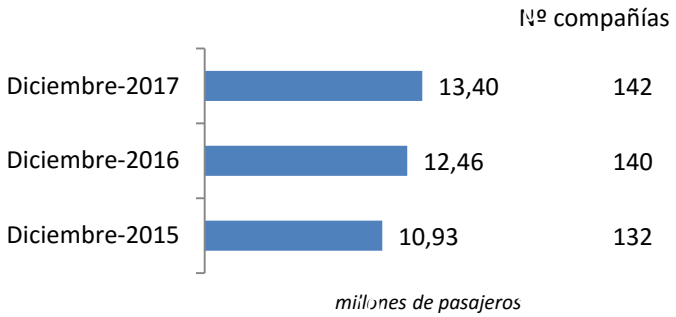

Número de compañías que conectan España

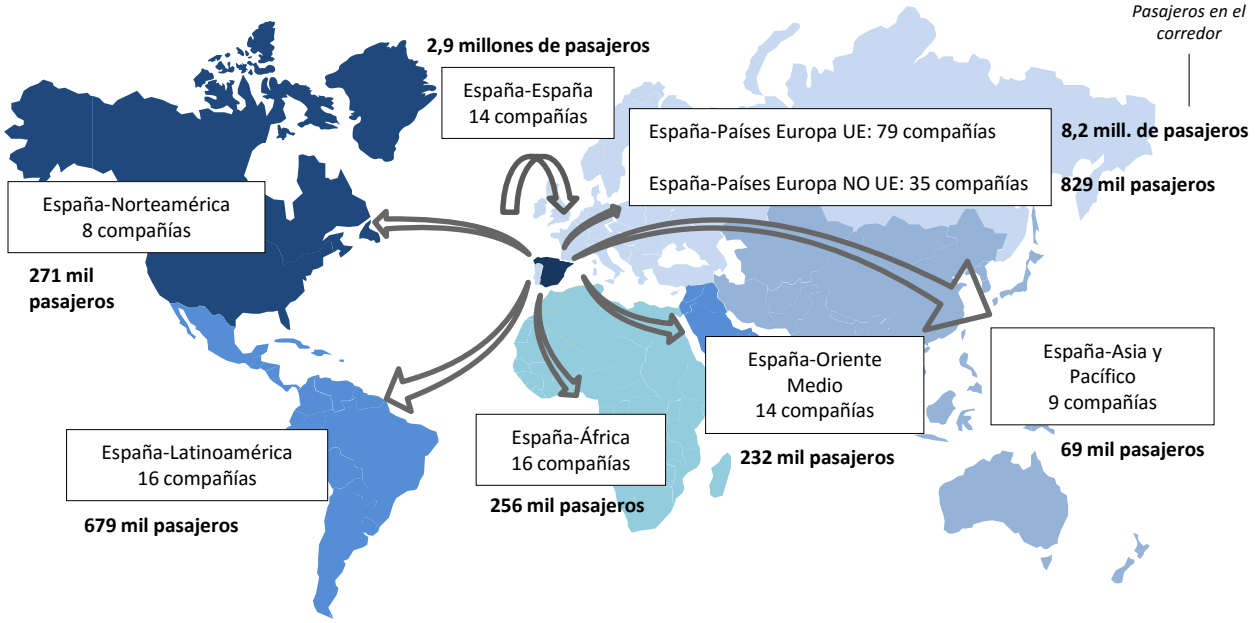

** Para la elaboración de este informe se han tenido en cuenta las aerolíneas que han transportado más de 500 pasajeros en el mes y únicamente se ha analizado el tráfico comercial. Se tienen en cuenta los vuelos comerciales, es decir, aquellas operaciones en régimen regular y chárter sujetas a remuneración.*
Se define como ruta la conexión directa entre pares de aeropuertos.
Elaboración propia a partir de la base de datos de Aena.

Diciembre 2017

Mercado aéreo en España

Distribución de las compañías aéreas según el número de pasajeros transportados

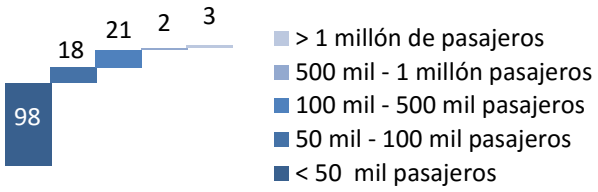

Cuota de mercado según la nacionalidad de la compañía

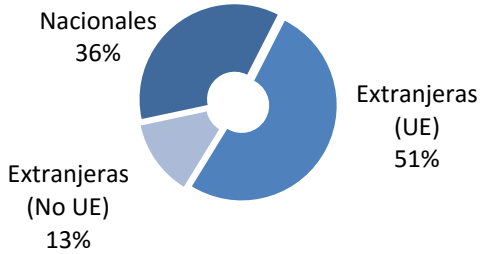

Cuota de las principales 5 compañías del mercado aéreo en España

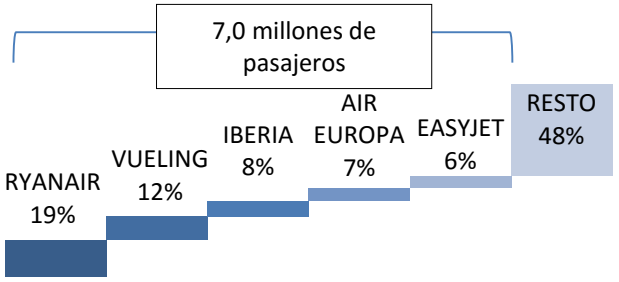

Tráfico y variación de las 5 principales compañías

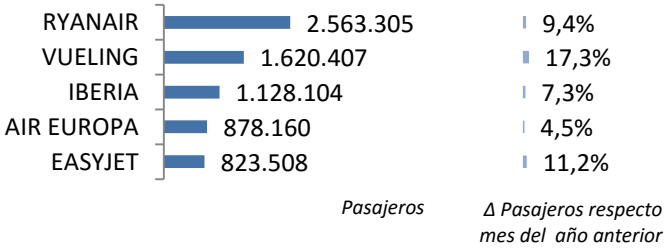

De las 142 compañías que operaron en diciembre de 2017, tres transportaron más de un millón de pasajeros cada una (Ryanair, Vueling e Iberia) y otras dos (Air Europa y Easyjet) más de 500 mil viajeros. Estas compañías captaron el 52% del tráfico total.

De las 142 compañías que operaron en diciembre de 2017, 12 han sido españolas.

Las 12 aerolíneas españolas transportaron 4,8 millones de pasajeros (el 36% del tráfico total en el mes).

Las compañías extranjeras de países de la Unión Europea transportaron el 51% del tráfico total en el mes, equivalente a 6,9 millones de pasajeros.
Las compañías extracomunitarias transportaron el 13% de los pasajeros globales (1,7 millones de viajeros).

El 52% del tráfico en España en diciembre fue operado por 5 compañías.

Las principales compañías que operaron en el mercado aéreo español en diciembre registraron datos positivos de tráfico. Ryanair, líder con 2,6 millones de pasajeros transportados en el mercado aéreo español, registró un incremento del 9,4% respecto al mismo mes de 2016. Vueling vio crecer su tráfico un 17,3%, colocándose en segundo lugar con 1,6 millones de viajeros transportados.

Diciembre 2017

Mercado aéreo España-España

Número de compañías que conectan los mercados

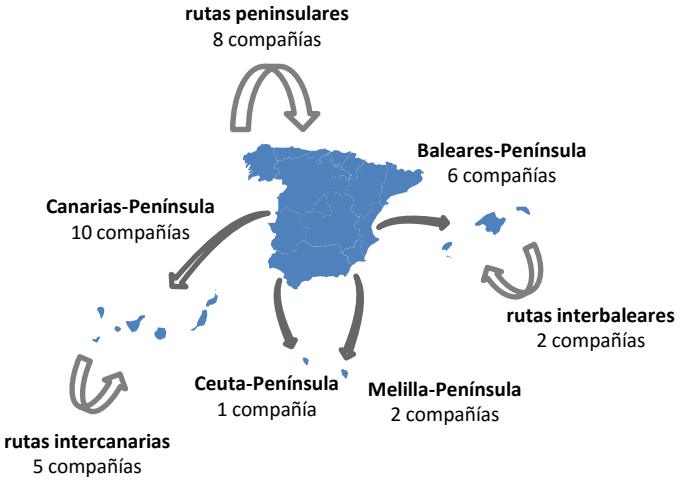

Tráfico comercial de pasajeros (incluyen operaciones regulares y chárter).

Cuota de las principales 5 compañías del mercado aéreo doméstico

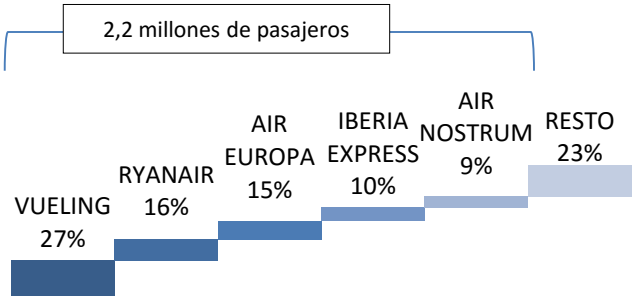

Tráfico y variación de las 5 principales compañías

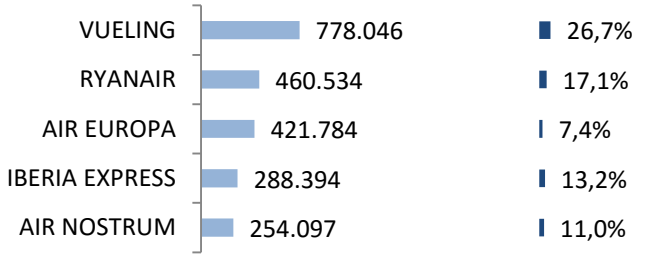

El tráfico doméstico alcanzó los 2,9 millones de pasajeros en diciembre de 2017.

El número de pasajeros transportados en el mercado doméstico creció un 16,1%, equivalente a 400 mil pasajeros más.

Los enlaces domésticos fueron operados por 14 compañías en diciembre de 2017.

Operó 1 compañía más que en el mismo mes de 2016.

El 76% del tráfico doméstico en diciembre fue operado por 5 compañías.

Vueling fue líder, con un 27% de cuota, 778 mil pasajeros. Ryanair, en segunda posición, registró casi 460 mil viajeros y le siguió Air Europa con más de 422 mil pasajeros.

En diciembre se operaron un total de 155 rutas domésticas.

Nº de rutas que operan	Nº de compañías
>50 rutas	1
50-20 rutas	3
< 20 rutas	10

Vueling operó más de 50 rutas, tres compañías operaron entre 20 y 50 rutas domésticas (Air Europa, Ryanair y Air Nostrum), mientras que el resto operaron menos de 20 rutas cada una.

Diciembre 2017

Mercado aéreo España-Unión Europea

Cuota de las principales 5 compañías del mercado aéreo con la Unión Europea

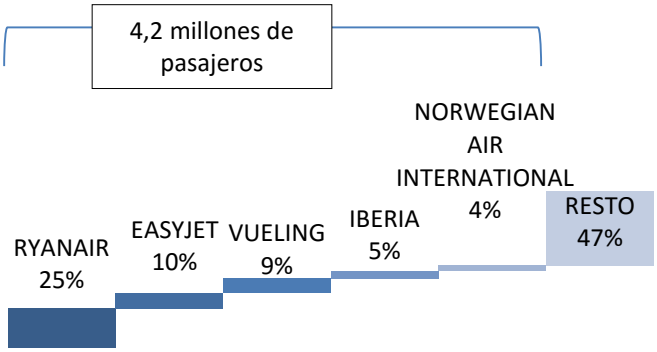

Tráfico y variación de las 5 principales compañías

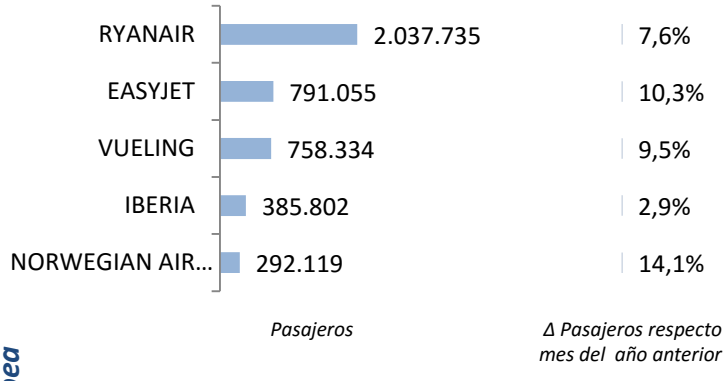

Clasificación de las compañías según número de países europeos con los que conectan España

Nº de países con los que conectan	Nº de compañías
> 10 países	3
10-5 países	6
< 5 países	70

En diciembre de 2017, el número de pasajeros transportados en el mercado España-Unión Europea aumentó un 5,1%, hasta alcanzar los 8,2 millones de viajeros.

El tráfico con países de la Unión Europea se incrementó en 394 mil pasajeros.

El 53% del tráfico fue operado por las 5 principales compañías de este mercado, transportando 4,2 millones de viajeros.

Ryanair volvió a ser la compañía líder en este mercado con 2,0 millones de pasajeros transportados y un incremento del 7,6%. Le siguieron EasyJet con 791 mil pasajeros y Vueling con 758 mil viajeros.

Los enlaces con países de la Unión Europea fueron realizados por 79 compañías en diciembre de 2017.

El número de compañías que operaron en este mercado en diciembre fue superior al registrado en el mismo periodo de 2016, contando con 2 compañías más.

En diciembre se operaron un total de 884 rutas entre España y países de la Unión Europea.

Tres compañías conectaron España con más de 10 países de la Unión Europea: Vueling, Iberia y Ryanair.

Diciembre 2017

Mercado aéreo España-Extra Unión Europea

Cuota de las principales 5 compañías del mercado aéreo España-Extra UE

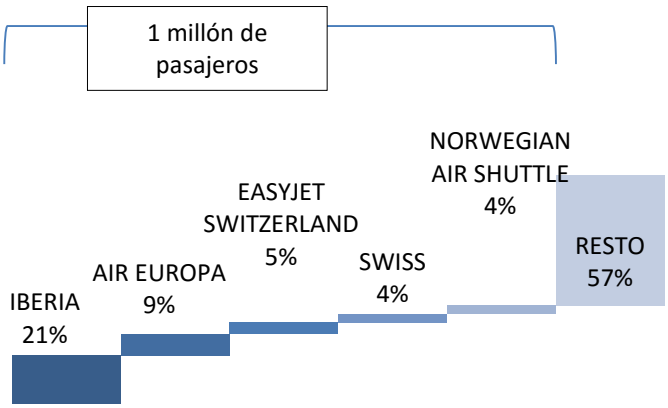

El tráfico con los países extra comunitarios registró 2,3 millones de pasajeros, creciendo un 6,4% respecto a diciembre de 2016.

Iberia fue líder indiscutible del mercado en diciembre transportando 495 mil pasajeros (un 21% de cuota). Le siguió Air Europa con el 9% de cuota, EasyJet Switzerland con el 5% y dos compañías, Swiss y Norwegian Air Shuttle, con un 4% cada una.

Tráfico y variación de las 5 principales compañías

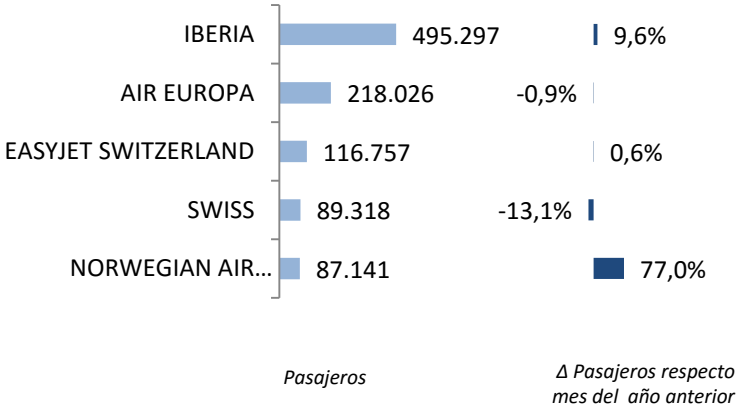

Las cinco primeras compañías transportaron el 43% de los pasajeros en este mercado.

En diciembre de 2017, los enlaces con países extra-UE fueron realizados por 82 compañías, 4 compañías más de las que operaron el mismo mes de 2016.

Se volaron un total de 225 rutas entre España y países extra-europeos.

Clasificación de las compañías según número de países extra-UE con los que conectan España

Nº de países con los que conectan	Nº de compañías
> 10 países	2
5-10 países	2
< 5 países	78

De todas las aerolíneas, solo dos conectaron España con más de 10 países extra comunitarios (todas ellas españolas): Iberia lo hizo con 25 países y Air Europa con 17. Vueling lo hizo con 10.

Diciembre 2017

Anexos. Ranking de compañías en el mercado aéreo en España

	Compañía	Total			Doméstico			Unión Europea			Extra-UE		
		Cuota (1) 17	Pax 17	Δ Pax 17/16	Cuota (2) 17	Pax 17	Δ Pax 17/16	Cuota (2) 17	Pax 17	Δ Pax 17/16	Cuota (2) 17	Pax 17	Δ Pax 17/16
1	RYANAIR	19,1%	2.563.305	9,4%	18%	460.534	17,1%	79%	2.037.735	7,6%	3%	65.036	15,3%
2	VUELING	12,1%	1.620.407	17,3%	48%	778.046	26,7%	47%	758.334	9,5%	5%	84.027	11,5%
3	IBERIA	8,4%	1.128.104	7,3%	22%	247.005	10,0%	34%	385.802	2,9%	44%	495.297	9,6%
4	AIR EUROPA	6,6%	878.160	4,5%	48%	421.784	7,4%	27%	238.350	4,6%	25%	218.026	-0,9%
5	EASYJET	6,1%	823.508	11,2%	-	-	-	96%	791.055	10,3%	4%	32.289	38,8%
6	NORWEGIAN AIR INTERNATIONAL	3,3%	448.451	3,9%	18%	81.757	-20,9%	65%	292.119	14,1%	17%	74.575	3,2%
7	IBERIA EXPRESS	3,2%	426.138	16,5%	68%	288.394	13,2%	32%	137.744	24,3%	-	-	-
8	AIR NOSTRUM	2,5%	336.442	9,1%	76%	254.097	11,0%	23%	77.163	4,0%	2%	5.182	-1,0%
9	JET2.COM	2,1%	276.640	96,9%	-	-	-	100%	276.514	96,8%	-	-	-
10	THOMSON	1,7%	223.457	-6,0%	-	-	-	100%	223.268	-6,0%	-	-	-
11	LUFTHANSA	1,6%	219.941	2,8%	-	-	-	100%	219.941	2,8%	-	-	-
12	TRANSAVIA HOLLAND	1,4%	186.932	0,0%	-	-	-	100%	186.932	0,1%	-	-	-
13	EUROWINGS	1,4%	182.495	218,0%	-	-	-	100%	182.495	218,0%	-	-	-
14	CONDOR	1,4%	181.510	12,6%	-	-	-	99%	180.475	11,9%	1%	1.035	Nuevas rutas
16	TUIFLY	1,3%	178.894	40,1%	-	-	-	96%	172.426	39,4%	4%	6.468	60,6%
17	BRITISH AIRWAYS	1,1%	149.951	6,4%	-	-	-	100%	149.951	6,6%	-	-	-
17	BINTER CANARIAS	1,1%	147.409	251,7%	92%	136.264	310,1%	2%	2.874	133,3%	6%	8.271	10,9%
18	TAP AIR PORTUGAL	1,0%	138.057	17,4%	-	-	-	100%	138.057	17,4%	-	-	-
19	THOMAS COOK SCANDINAV	1,0%	137.975	4,3%	-	-	-	75%	103.276	9,3%	25%	34.699	-8,2%
20	WIZZ AIR HUNGARY	1,0%	135.042	10,1%	-	-	-	96%	130.273	7,9%	4%	4.769	137,5%
21	AIR FRANCE	1,0%	134.574	9,2%	-	-	-	100%	134.574	9,2%	-	-	-
22	THOMAS COOK UK	0,9%	126.620	-12,8%	-	-	-	100%	126.620	-12,8%	-	-	-
23	CANARIAS AIRLINES	0,9%	122.955	132,3%	100%	122.955	132,3%	-	-	-	-	-	-
24	NORWEGIAN AIR SHUTTLE	0,9%	120.326	67,1%	-	-	-	28%	33.185	45,5%	72%	87.141	77,0%
25	EASYJET SWITZERLAND	0,9%	116.757	0,6%	-	-	-	-	-	-	100%	116.757	0,6%
26	KLM	0,8%	110.597	-2,8%	-	-	-	100%	110.597	-2,8%	-	-	-
27	JETAIR FLY	0,7%	97.562	10,0%	-	-	-	100%	97.562	10,0%	-	-	-
28	SWISS	0,7%	89.318	-13,1%	-	-	-	-	-	-	100%	89.318	-13,1%
29	SAS	0,7%	88.257	5,5%	-	-	-	62%	54.812	9,8%	38%	33.445	-0,9%
30	EMIRATES	0,6%	86.062	-2,8%	-	-	-	-	-	-	100%	86.062	-2,8%
	RESTO	14,4%	1.923.253	-6,0%	5%	89.910	-	49%	940.264	-	46%	893.079	-
	TOTAL	100,0%	13.399.099	7,5%	22%	2.881.036	16,1%	61%	8.182.398	5,1%	17%	2.335.665	6,4%

(1) Cuota de la compañía sobre el total de pasajeros transportados en el mercado aéreo español.
(2) Importancia del mercado sobre el total de pasajeros transportados por la compañía en el espacio aéreo español.
Nota: Tráfico comercial regular y chárter de pasajeros. Fuente: AENA (ESTOP)

Diciembre 2017

Anexos. Ranking de compañías por mercados

Ranking de las principales 10 compañías en el mercado España-España

Rk.	Compañía	Cuota	Pasajeros	Δ Pax
1	VUELING	27,0%	778.046	26,7%
2	RYANAIR	16,0%	460.534	17,1%
3	AIR EUROPA	14,6%	421.784	7,4%
4	IBERIA EXPRESS	10,0%	288.394	13,2%
5	AIR NOSTRUM	8,8%	254.097	11,0%
6	IBERIA	8,6%	247.005	10,0%
7	BINTER CANARIAS	4,7%	136.264	310,1%
8	CANARIAS AIRLINES	4,3%	122.955	132,3%
9	NORWEGIAN AIR INTERNATIONAL	2,8%	81.757	-20,9%
10	CANARY FLY	1,9%	55.117	52,6%
	Resto	1,2%	35.083	-
	Acumulado Doméstico	**100,0%**	**2.881.036**	**16,1%**

Ranking de las principales 10 compañías en el mercado España-Unión Europea

Rk.	Compañía	Cuota	Pasajeros	Δ Pax
1	RYANAIR	24,9%	2.037.735	7,6%
2	EASYJET	9,7%	791.055	10,3%
3	VUELING	9,3%	758.334	9,5%
4	IBERIA	4,7%	385.802	2,9%
5	NORWEGIAN AIR INTERNATIONAL	3,6%	292.119	14,1%
6	JET2.COM	3,4%	276.514	96,8%
7	AIR EUROPA	2,9%	238.350	4,6%
8	THOMSON AIRWAYS	2,7%	223.268	-6,0%
9	LUFTHANSA	2,7%	219.941	2,8%
10	TRANSAVIA HOLLAND	2,3%	186.932	0,1%
	Resto	33,9%	2.772.348	-
	Acumulado UE	**100,0%**	**8.182.398**	**5,1%**

Ranking de las principales 10 compañías en el mercado España-Extra Unión Europea

Rk.	Compañía	Cuota	Pasajeros	Δ Pax
1	IBERIA	21,2%	495.297	9,6%
2	AIR EUROPA	9,3%	218.026	-0,9%
3	EASYJET SWITZERLAND	5,0%	116.757	0,6%
4	SWISS	3,8%	89.318	-13,1%
5	NORWEGIAN AIR SHUTTLE	3,7%	87.141	77,0%
6	EMIRATES	3,7%	86.062	-2,8%
7	VUELING	3,6%	84.027	11,5%
8	NORWEGIAN AIR INTERNATIONAL	3,2%	74.575	3,2%
9	AMERICAN AIRLINES	3,2%	73.999	-0,9%
10	TURKISH AIRLINES	3,1%	71.317	17,8%
	Resto	40,2%	939.146	-
	Acumulado Extra-UE	**100,0%**	**2.335.665**	**6,4%**