Coyuntura de las compañías en el mercado aéreo en España

Diciembre 2014

El número de pasajeros en vuelos comerciales en el mercado aéreo español creció un 4,7%, hasta alcanzar los 10,02 millones de viajeros en diciembre de 2014.

El tráfico creció en 454 mil pasajeros respecto al mismo mes de 2013.

En diciembre de 2014 operaron 132 compañías aéreas, nueve menos que en el mismo mes del año anterior.

Las rutas domésticas fueron operadas por 14 compañías que transportaron 2,15 millones de pasajeros, 75 aerolíneas conectaron con destinos de la Unión Europea (6,11 millones de viajeros) y 72 lo hicieron con el resto del mundo (1,76 millones de pasajeros).

Pasajeros transportados y número de compañías

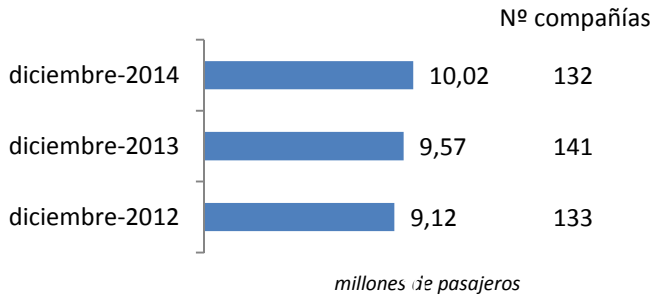

Número de compañías que conectan España

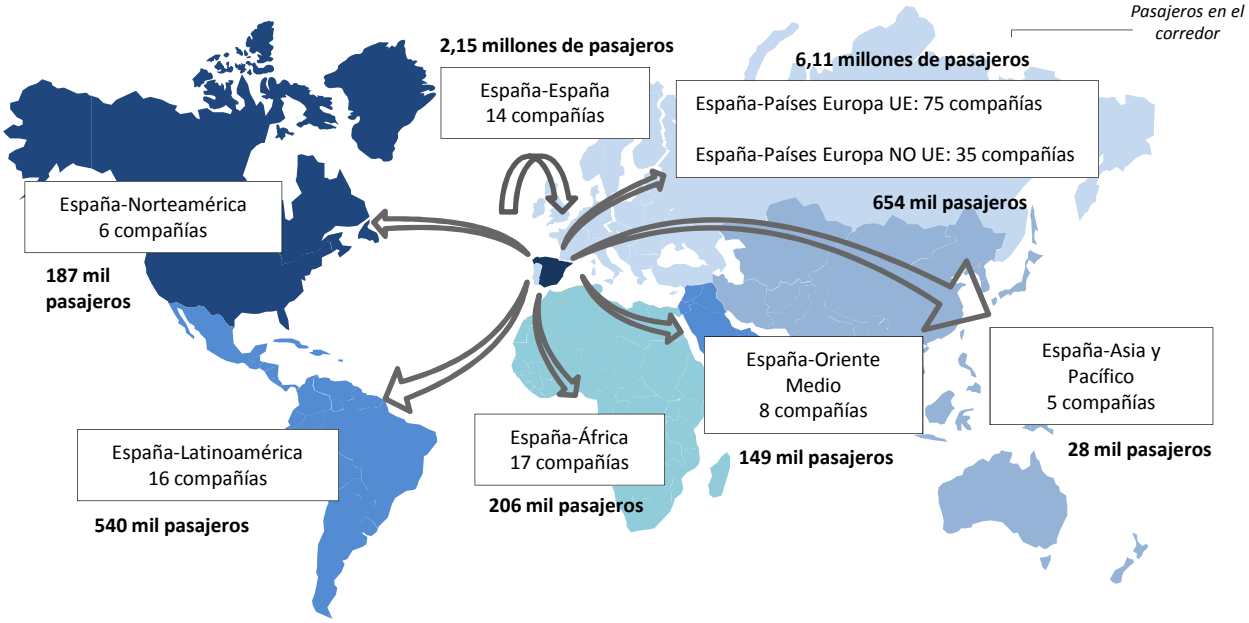

** Para la elaboración de este informe se han tenido en cuenta las aerolíneas que, al menos, han transportado más de 500 pasajeros en el mes y únicamente se ha analizado el tráfico comercial. Se entiende como vuelos comerciales aquellas operaciones en régimen regular y chárter sujetas a remuneración.*
Se define como ruta la conexión directa entre pares de aeropuertos.
Los gráficos son elaboración propia a partir de la base de datos de Aena.

Diciembre 2014

Mercado aéreo en España

Distribución de las compañías aéreas según el número de pasajeros transportados

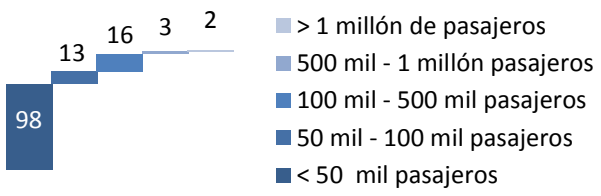

De las 132 compañías que operaron en diciembre, dos aerolíneas, Ryanair y Vueling, transportaron más de un millón de pasajeros cada una y otras tres (Iberia, Air Europa y EasyJet) más de 500 mil viajeros cada una. Estas compañías captaron casi la mitad del tráfico total.

De las 132 compañías que operaron en diciembre, 14 eran españolas.

Cuota de mercado según la nacionalidad de la compañía

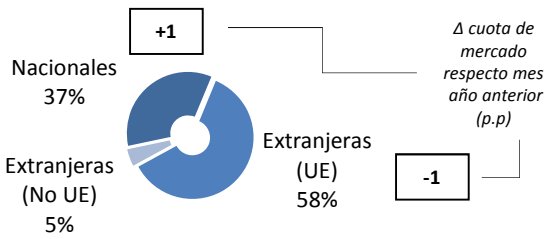

Las 14 aerolíneas españolas que operaron en diciembre transportaron más de 3,66 millones de pasajeros (el 37% del tráfico total en el mes), ganando 1 p.p. de cuota respecto al mismo mes del año anterior.

Las compañías extranjeras (UE) transportaron el 58% del tráfico total en el mes, equivalente a 5,85 millones de pasajeros. Han perdido 1 p.p. en la cuota de mercado.

Cuota de las principales 5 compañías del mercado aéreo en España

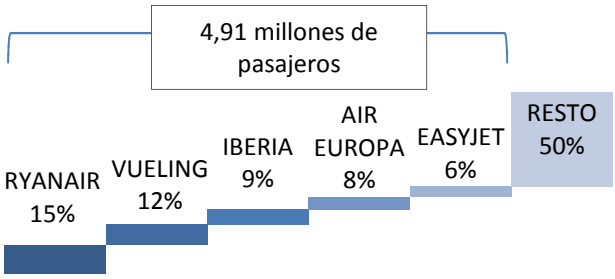

El 50% del tráfico en España en diciembre fue operado por 5 compañías.

Variación y tráfico de las 5 principales compañías

Ryanair, líder con 1,52 millones de pasajeros transportados en el mercado aéreo español este mes, registró un incremento del 12,6% respecto a diciembre de 2013. Vueling vio crecer su tráfico un 6,8%, colocándose en segundo lugar con 1,16 millones de viajeros transportados.

Diciembre 2014

Mercado aéreo España-España

Número de compañías que conectan los mercados

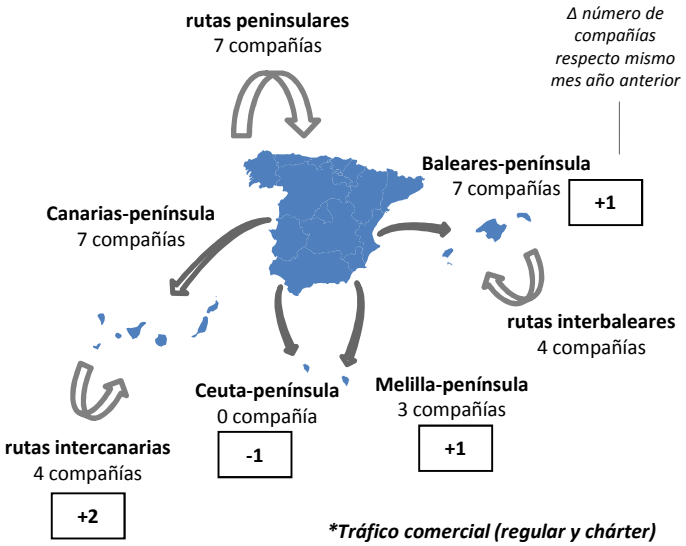

**Tráfico comercial (regular y chárter)*

Cuota de las principales 5 compañías del mercado aéreo doméstico

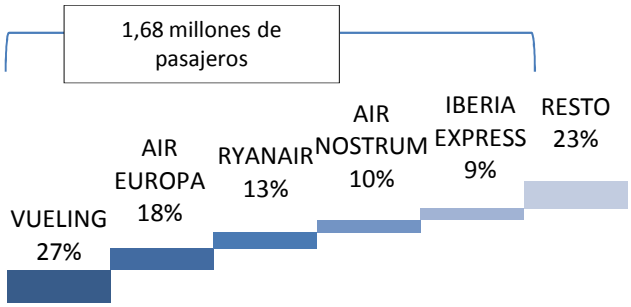

Variación y tráfico de las 5 principales compañías

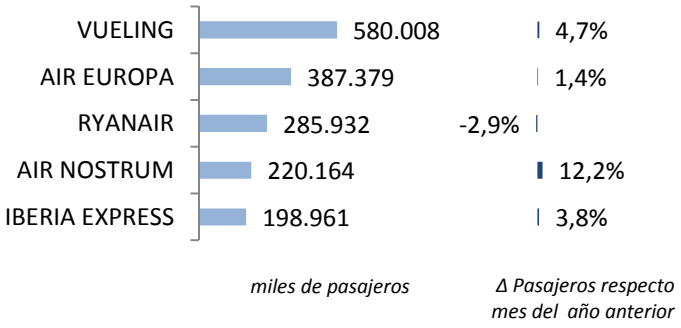

El tráfico doméstico alcanzó los 2,15 millones de pasajeros en diciembre.

El número de pasajeros transportados en diciembre de 2014 en el mercado doméstico creció un 3,1%, equivalente a 65 mil pasajeros más.

Los enlaces domésticos han sido operados por 14 compañías en diciembre.

Han operado el mismo número de compañía que en diciembre de 2013.

El 77% del tráfico doméstico en diciembre fue operado por 5 compañías.

Al igual que en los meses anteriores, Vueling fue líder con un 27% de cuota y 580 mil pasajeros. Air Europa, en segunda posición, registró 387 mil viajeros. Le siguió Ryanair con 286 mil pasajeros y una pérdida de 2,9% de su tráfico.

En diciembre se volaron 136 rutas, 1 enlace más que en 2013.

Nº de rutas que operan	Nº de compañías
> 50 rutas	1
50-20 rutas	3
< 20 rutas	10

Una compañía, Vueling, operó más de 50 rutas domésticas y otras tres operaron entre 20 y 50 rutas: Air Nostrum, Air Europa y Ryanair. El resto operaron menos de 20 rutas cada compañía.

Diciembre 2014

Mercado aéreo España-Unión Europea

Cuota de las principales 5 compañías del mercado aéreo con la Unión Europea

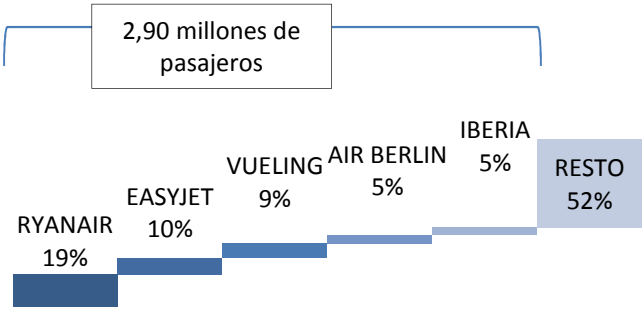

Variación y tráfico de las 5 principales compañías

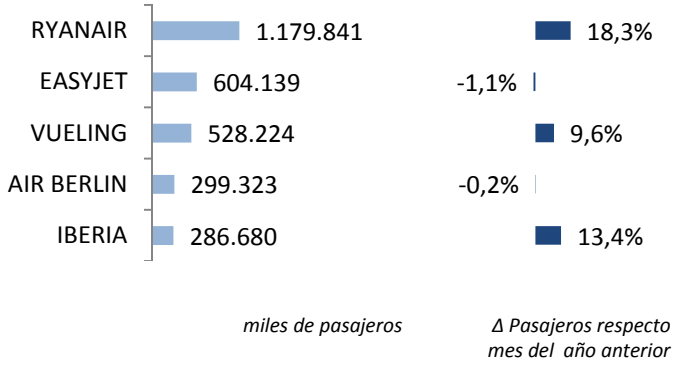

Clasificación de las compañías según número de países europeos con los que conectan España

Nº de países con los que conectan	Nº de compañías
> 10 países	2
10-5 países	6
< 5 países	67

En diciembre de 2014, el número de pasajeros transportados en el mercado España-Unión Europea aumentó un 5,9%, hasta alcanzar los 6,11 millones de viajeros.

El tráfico con países de la Unión Europea se incrementó en 341 mil pasajeros en diciembre.

El 48% del tráfico fue operado por las 5 principales compañías de este mercado, transportando 2,90 millones de viajeros.

Ryanair volvió a ser la compañía líder en este mercado con 1,18 millones de pasajeros transportados y un incremento del 18,3%. Le siguió EasyJet, con 604 mil pasajeros y Vueling con 528 mil viajeros.

Los enlaces con países europeos fueron realizados por 75 compañías en el mes de diciembre.

El número de compañías que operaron en este mercado desde España en diciembre de 2014 fue superior al registrado en el mismo mes de 2013, contando con una compañía más.

En diciembre se operaron un total de 724 rutas entre España y países de la Unión Europea.

En el mes de diciembre, dos compañías conectaron España con más de 10 países europeos: Vueling lo hizo con 17 y Ryanair con 16 países .

Diciembre 2014

Mercado aéreo España-Extra Unión Europea

Cuota de las principales 5 compañías del mercado aéreo España-Extra UE

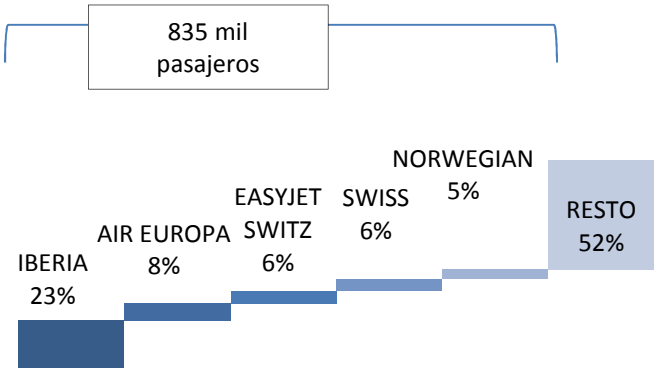

Variación y tráfico de las 5 principales compañías

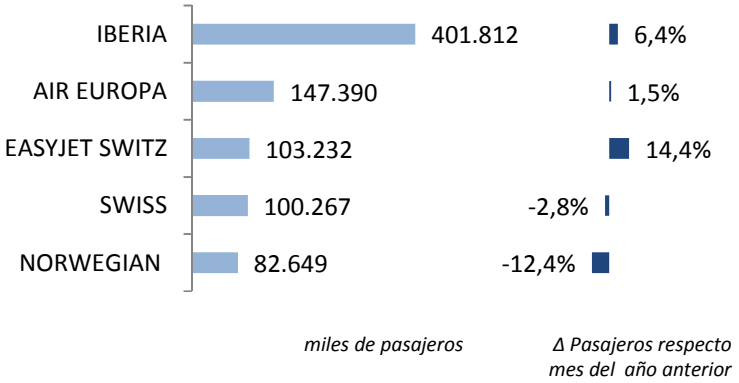

Clasificación de las compañías según número de países extra-europeos con los que conectan España

Nº de países con los que conectan	Nº de compañías
> 10 países	2
5-10 países	1
< 5 países	69

El tráfico con los países extra comunitarios registró 1,76 millones de pasajeros, un 2,8% más que en diciembre de 2013.

El tráfico con países de fuera de la Unión Europea se incrementó en 48 mil pasajeros en diciembre.

Como es habitual, Iberia fue líder indiscutible del mercado en diciembre de 2014, transportando 402 mil pasajeros (un 23% de cuota). Le siguió Air Europa con 147 mil viajeros (8% de la cuota), EasyJet Switzerland y Swiss transportaron cada una un 6% del tráfico total; Norwegian transportó el 5% del total en el mercado, desbancando a Vueling de la quinta posición.

Las cinco primeras compañías transportaron el 48% de los pasajeros en este mercado.

En diciembre, los enlaces con países extra europeos fueron realizados por 72 compañías, ocho compañías menos de las que operaron el mismo mes de 2013.

En diciembre se volaron un total de 196 rutas entre España y países extra-europeos, 9 menos que en diciembre de 2013.

De todas las aerolíneas, solo dos conectaron España con más de 10 países extra comunitarios: Iberia lo hizo con 26 países y Air Europa con 14.

Diciembre 2014

Anexos. Ranking de compañías en el mercado aéreo en España

	Compañía	Total			Doméstico			Unión Europea			Extra-UE		
		Cuota (1) 14	Pax 14	Δ Pax 14/13	Cuota (2) 14	Pax 14	Δ Pax 14/13	Cuota (2) 14	Pax 14	Δ Pax 14/13	Cuota (2) 14	Pax 14	Δ Pax 14/13
1	RYANAIR	15,2%	1.520.784	12,9%	18%	285.932	-2,9%	78%	1.179.841	18,3%	4%	55.011	-0,5%
2	VUELING	11,5%	1.155.639	6,8%	50%	580.008	4,7%	46%	528.224	9,6%	4%	47.407	2,2%
3	IBERIA	8,7%	872.756	7,7%	21%	184.264	2,4%	33%	286.680	13,4%	46%	401.812	6,4%
4	AIR EUROPA	7,5%	754.501	6,6%	51%	387.379	1,4%	29%	219.732	21,7%	20%	147.390	1,5%
5	EASYJET	6,1%	608.358	-1,1%	-	-	-	99%	604.139	-1,1%	1%	4.219	6,5%
6	AIR BERLIN	3,8%	377.191	-0,9%	15%	56.322	-8,8%	79%	299.323	-0,2%	6%	21.546	12,9%
7	NORWEGIAN	3,1%	311.184	9,9%	-	-	-	73%	228.535	21,0%	27%	82.649	-12,4%
8	AIR NOSTRUM	3,0%	295.819	10,0%	74%	220.164	12,2%	22%	63.987	3,8%	4%	11.668	6,2%
9	IBERIA EXPRESS	2,9%	295.077	20,8%	67%	198.961	3,8%	33%	96.116	82,7%	-	-	-
10	LUFTHANSA	1,8%	183.194	-11,1%	-	-	-	100%	183.194	-11,1%	-	-	-
11	THOMSON AIRWAYS	1,8%	180.154	-6,1%	-	-	-	100%	180.154	-6,0%	-	-	-
12	CONDOR	1,6%	161.556	5,5%	-	-	-	100%	161.556	5,5%	-	-	-
13	MONARCH	1,6%	159.910	7,3%	-	-	-	100%	159.910	7,3%	-	-	-
14	TRANSAVIA HOLLAND	1,5%	148.110	5,7%	-	-	-	100%	148.110	5,7%	-	-	-
15	TUIFLY	1,4%	141.246	-7,9%	-	-	-	92%	129.850	-9,0%	8%	11.396	7,4%
16	THOMAS COOK SCAND	1,3%	133.729	-7,0%	-	-	-	74%	98.727	-6,7%	26%	35.002	-7,7%
17	NAYSA	1,3%	126.539	2,2%	100%	126.442	2,2%	-	-	-	-	-	-
18	AIR FRANCE	1,2%	121.497	-6,0%	-	-	-	100%	121.497	-6,0%	-	-	-
19	BRITISH AIRWAYS	1,1%	113.053	8,7%	-	-	-	100%	113.053	8,7%	-	-	-
20	EASYJET SWITZ	1,1%	106.756	9,8%	-	-	-	3%	3.524	-49,5%	97%	103.232	14,4%
21	SWISS	1,0%	100.267	-2,8%	-	-	-	-	-	-	100%	100.267	-2,8%
22	GERMANWINGS	0,9%	86.234	31,5%	-	-	-	100%	86.234	31,5%	-	-	-
23	JET2.COM	0,9%	86.146	-20,0%	-	-	-	100%	86.146	-20,0%	-	-	-
24	THOMAS COOK UK	0,9%	86.108	-10,0%	-	-	-	100%	86.108	-10,0%	-	-	-
25	KLM	0,8%	80.072	0,1%	-	-	-	100%	80.072	0,1%	-	-	-
26	WIZZ AIR HUNGARY	0,8%	77.487	24,7%	-	-	-	100%	77.487	24,7%	-	-	-
27	TAP	0,8%	77.243	-1,7%	-	-	-	100%	77.230	-1,7%	-	-	-
28	TURKISH AIRLINES	0,7%	68.944	12,5%	-	-	-	-	-	-	100%	68.944	12,5%
29	JETAIR FLY	0,7%	68.214	8,4%	-	-	-	100%	68.214	8,6%	-	-	-
30	CANARIAS AIRLINES	0,6%	65.021	5,6%	100%	65.021	5,6%	-	-	-	-	-	-
	RESTO	14,6%	1.461.438	-6,0%	3%	49.070	-	51%	739.008	-	46%	673.360	-
	TOTAL	**100,0%**	**10.024.227**	**4,7%**	**21%**	**2.153.563**	**3,1%**	**61%**	**6.106.651**	**5,9%**	**18%**	**1.764.013**	**2,8%**

(1) Cuota de la compañía sobre el total de pasajeros transportados en el mercado aéreo español.
(2) Importancia del mercado sobre el total de pasajeros transportados por la compañía en el espacio aéreo español.
Nota: Tráfico comercial regular y chárter de pasajeros. Fuente: AENA (ESTOP)

Diciembre 2014

Anexos. Ranking de compañías por mercados

Ranking de las principales 10 compañías en el mercado España-España

Rk.	Compañía	Cuota	Pasajeros	Δ Pax
1	VUELING	26,9%	580.008	4,7%
2	AIR EUROPA	18,0%	387.379	1,4%
3	RYANAIR	13,3%	285.932	-2,9%
4	AIR NOSTRUM	10,2%	220.164	12,2%
5	IBERIA EXPRESS	9,2%	198.961	3,8%
6	IBERIA	8,6%	184.264	2,4%
7	NAYSA	5,9%	126.442	2,2%
8	CANARIAS AIRLINES	3,0%	65.021	5,6%
9	AIR BERLIN	2,6%	56.322	-8,8%
10	CANARY FLY	0,8%	16.549	159,6%
	Resto	1,5%	32.521	-
	Acumulado Doméstico	**100,0%**	**2.153.563**	**3,1%**

Ranking de las principales 10 compañías en el mercado España-Unión Europea

Rk.	Compañía	Cuota	Pasajeros	Δ Pax
1	RYANAIR	19,3%	1.179.841	18,3%
2	EASYJET	9,9%	604.139	-1,1%
3	VUELING	8,6%	528.224	9,6%
4	AIR BERLIN	4,9%	299.323	-0,2%
5	IBERIA	4,7%	286.680	13,4%
6	NORWEGIAN	3,7%	228.535	21,0%
7	AIR EUROPA	3,6%	219.732	21,7%
8	LUFTHANSA	3,0%	183.194	-11,1%
9	THOMSON AIRWAYS	3,0%	180.154	-6,0%
10	CONDOR	2,6%	161.556	5,5%
	Resto	36,6%	2.235.273	-
	Acumulado UE	**100,0%**	**6.106.651**	**5,9%**

Ranking de las principales 10 compañías en el mercado España-Extra Unión Europea

Rk.	Compañía	Cuota	Pasajeros	Δ Pax
1	IBERIA	22,8%	401.812	6,4%
2	AIR EUROPA	8,4%	147.390	1,5%
3	EASYJET SWITZ	5,9%	103.232	14,4%
4	SWISS	5,7%	100.267	-2,8%
5	NORWEGIAN	4,7%	82.649	-12,4%
6	TURKISH AIRLINES	3,9%	68.944	12,5%
7	EMIRATES	3,4%	59.944	23,2%
8	RYANAIR	3,1%	55.011	-0,5%
9	AMERICAN AIRLINES	3,1%	54.691	0,9%
10	AVIANCA	2,7%	47.453	5,2%
	Resto	36,4%	642.620	-
	Acumulado Extra-UE	**100,0%**	**1.764.013**	**2,8%**