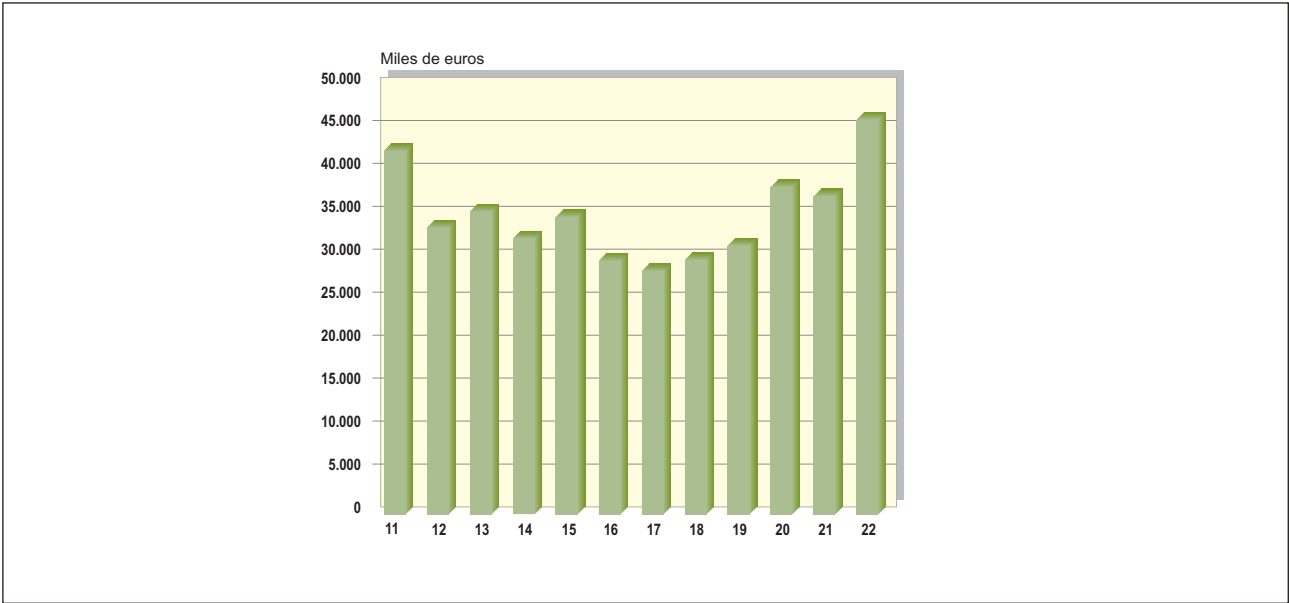
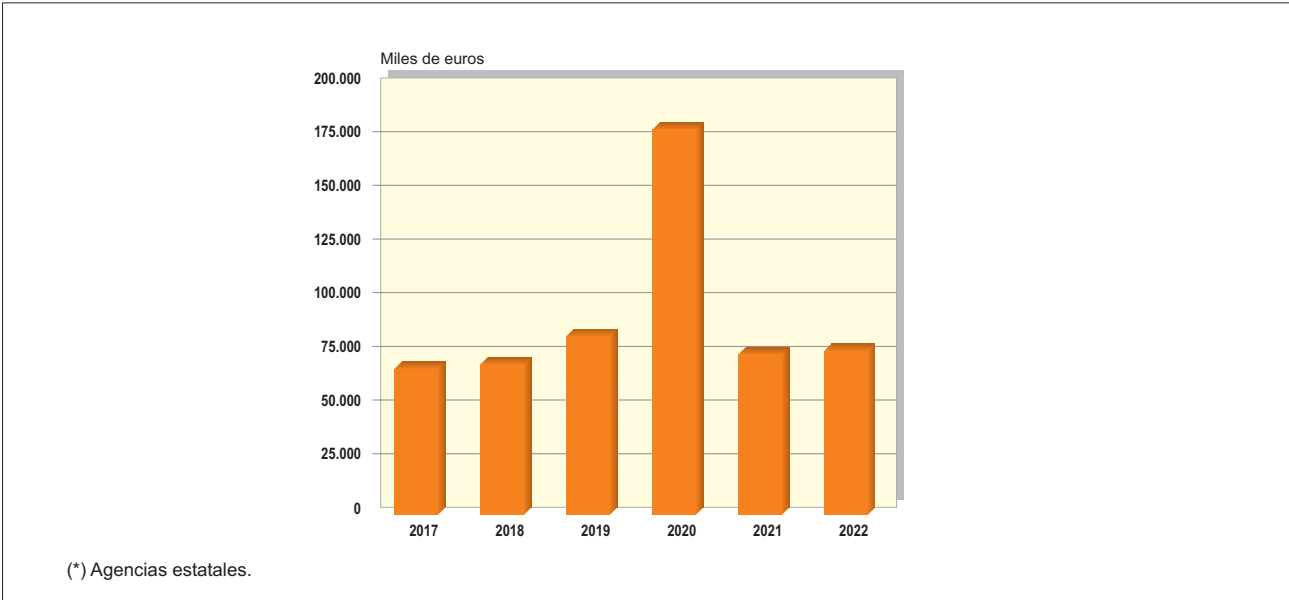


Organismos Autónomos y otros Entes Públicos

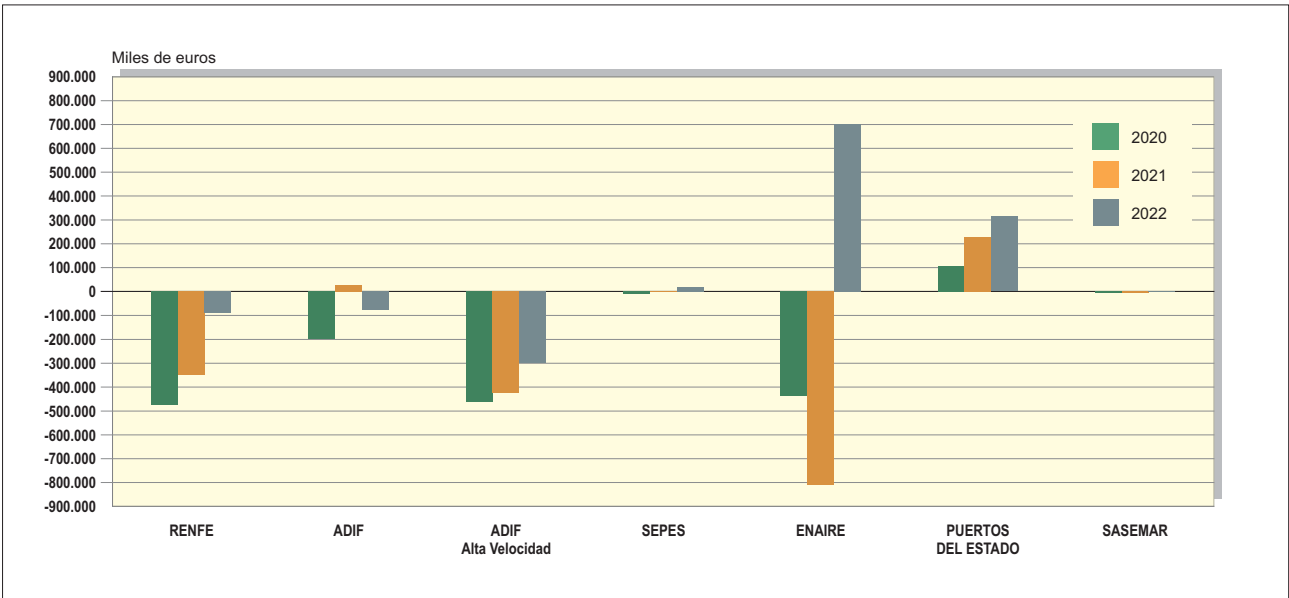
2.1. LIQUIDACIÓN PRESUPUESTARIA DE GASTOS DE OO. AA. OBLIGACIONES RECONOCIDAS. 2011-2022



2.2. LIQUIDACIÓN PRESUPUESTARIA DE GASTOS DE OTROS ORGANISMOS PÚBLICOS (*). 2017-2022



2.3. LIQUIDACIÓN CONTABLE DE LAS ENTIDADES PÚBLICAS EMPRESARIALES DEPENDIENTES DEL MINISTERIO. (PÉRDIDA-BENEFICIO). 2020-2022



2. Organismos Autónomos y otros Entes Públicos

1. Liquidación presupuestaria de gastos de los organismos autónomos dependientes del Ministerio de Transportes, Movilidad y Agenda Urbana (*). Obligaciones reconocidas

Unidad: Miles de euros

CAPÍTULOS	Centro de Estudios y Experimentación de Obras Públicas				Centro Nacional de Información Geográfica			
	2019	2020	2021	2022	2019	2020	2021	2022
Gastos de personal	16.894	18.810	18.719	18.661	2.754	3.029	2.913	3.062
Gastos de bienes corrientes y servicios	3.699	3.662	4.583	4.797	1.728	1.955	1.522	1.866
Gastos financieros	-	-	-	-	24	7	1	-
Transferencias corrientes	86	3.086	78	109	-	1.000	16	4
OPERACIONES CORRIENTES	20.679	25.558	23.380	23.567	4.506	5.991	4.452	4.932
Inversiones reales	2.864	2.057	3.111	10.706	3.205	4.464	6.059	6.739
Transferencias de capital	-	-	-	-	-	-	-	-
OPERACIONES DE CAPITAL	2.864	2.057	3.111	10.706	3.205	4.464	6.059	6.739
Activos financieros	19	5	7	15	-	-	-	-
Pasivos financieros	-	-	-	-	27	27	27	27
OPERACIONES FINANCIERAS	19	5	7	15	27	27	27	27
TOTAL	23.562	27.620	26.498	34.288	7.738	10.482	10.538	11.698

(Continúa)

2. Organismos Autónomos y otros Entes Públicos

1. Liquidación presupuestaria de gastos de los organismos autónomos dependientes del Ministerio de Transportes, Movilidad y Agenda Urbana (*). Obligaciones reconocidas

(Continuación)

Unidad: Miles de euros

CAPÍTULOS	TOTAL			
	2019	2020	2021	2022
Gastos de personal	19.648	21.839	21.632	21.723
Gastos de bienes corrientes y servicios	5.427	5.617	6.105	6.663
Gastos financieros	24	7	1	0
Transferencias corrientes	86	4.086	94	113
OPERACIONES CORRIENTES	25.185	31.549	27.832	28.499
Inversiones reales	6.069	6.521	9.170	17.445
Transferencias de capital	0	0	0	0
OPERACIONES DE CAPITAL	6.069	6.521	9.170	17.445
Activos financieros	19	5	7	15
Pasivos financieros	27	27	27	27
OPERACIONES FINANCIERAS	46	32	34	42
TOTAL	31.300	38.102	37.036	45.986

Fuente: Intervención General de la Administración del Estado. Ministerio de Hacienda.

(* Ministerio de Fomento hasta 2019)

2. Organismos Autónomos y otros Entes Públicos

1.a. Liquidación presupuestaria de gastos de otros organismos públicos dependientes del Ministerio de Transportes, Movilidad y Agenda Urbana (*) (1). Obligaciones reconocidas

Unidad: Miles de euros

CAPÍTULOS	AESA (2)				AESF (3)			
	2019	2020	2021	2022	2019	2020	2021	2022
Gastos de personal	17.827	18.940	19.046	20.021	4.787	4.978	5.070	5.542
Gastos de bienes corrientes y servicios	46.860	45.188	41.683	41.167	797	764	796	910
Gastos financieros	-	-	-	-	-	-	-	3
Transferencias corrientes	1.831	97.420	797	1.183	13	424	11	8
OPERACIONES CORRIENTES	66.518	161.548	61.526	62.371	5.597	6.166	5.877	6.463
Inversiones reales	7.617	9.293	3.621	4.130	3.500	2.327	3.614	3.338
Transferencias de capital	-	-	-	-	-	-	-	-
OPERACIONES DE CAPITAL	7.617	9.293	3.621	4.130	3.500	2.327	3.614	3.338
Activos financieros	10	4	5	6	2	-	2	-
Pasivos financieros	-	-	-	-	-	-	-	-
OPERACIONES FINANCIERAS	10	4	5	6	2	0	2	0
TOTAL	74.145	170.845	65.152	66.507	9.099	8.493	9.491	9.801

(Continúa)

2. Organismos Autónomos y otros Entes Públicos

1.a. Liquidación presupuestaria de gastos de otros organismos públicos dependientes del Ministerio de Transportes, Movilidad y Agenda Urbana (*) (1). Obligaciones reconocidas

(Continuación)

Unidad: Miles de euros

CAPÍTULOS	TOTAL			
	2019	2020	2021	2022
Gastos de personal	22.614	23.918	24.116	25.563
Gastos de bienes corrientes y servicios	47.657	45.952	42.479	42.077
Gastos financieros	0	0	0	3
Transferencias corrientes	1.844	97.844	808	1.191
OPERACIONES CORRIENTES	72.115	167.714	67.403	68.834
Inversiones reales	11.117	11.620	7.235	7.468
Transferencias de capital	-	-	-	-
OPERACIONES DE CAPITAL	11.117	11.620	7.235	7.468
Activos financieros	12	4	7	6
Pasivos financieros	-	-	-	-
OPERACIONES FINANCIERAS	12	4	7	6
TOTAL	83.244	179.338	74.645	76.308

Fuente: Intervención General de la Administración del Estado. Ministerio de Hacienda.

(*) Ministerio de Fomento hasta 2019

(1) Organismos Públicos regulados en la Ley 28/2006, de 18 de julio, de Agencias Estatales para la mejora de los servicios públicos.

(2) Agencia Estatal de Seguridad Aérea, se constituyó en febrero de 2008 como organismo público. Su Estatuto fue aprobado mediante el Real Decreto 184/2008, de 8 de febrero.

(3) Agencia Estatal de Seguridad Ferroviaria. Su Estatuto fue aprobado mediante el Real Decreto 1072/2014, de 19 de diciembre. Se inició su actividad el 1 de abril de 2015.

2. Organismos Autónomos y otros Entes Públicos

2. Cuenta de Resultados de las entidades públicas empresariales dependientes del MITMA

Unidad: Miles de euros

CUENTAS DE RESULTADOS	TOTAL				RENFE (*)				ADIF (1)			
	2019	2020	2021	2022	2019	2020	2021	2022	2019	2020	2021	2022
GASTOS TOTALES	12.323.218	10.855.574	11.600.514	13.637.906	4.017.466	3.330.751	3.625.664	4.262.282	1.772.255	1.751.467	1.789.146	1.957.252
Gastos de personal	3.008.887	2.958.160	2.972.249	3.342.753	951.884	956.829	954.685	1.058.427	666.869	638.539	621.808	665.512
Gastos financieros	490.164	463.381	448.272	467.280	42.272	46.109	36.741	30.497	5.536	7.919	9.127	9.383
Amortizaciones	2.472.817	2.491.207	2.489.335	3.145.542	371.833	370.256	378.822	384.435	406.271	394.717	396.901	402.993
Gastos de explotación	6.351.350	4.942.827	5.690.657	6.682.332	2.651.477	1.957.557	2.255.416	2.788.923	693.579	710.292	761.310	879.364
INGRESOS TOTALES	13.977.600	9.375.738	10.269.783	14.213.475	4.118.146	2.857.374	3.275.503	4.172.107	1.692.206	1.554.306	1.817.809	1.881.910
Ventas	10.279.735	5.466.531	5.682.705	9.218.411	2.559.281	1.136.220	1.531.094	2.130.758	686.736	566.322	591.177	616.605
Ingresos financieros	36.971	42.576	96.029	65.479	6.080	8.233	7.263	10.858	2.878	2.368	5.782	4.579
Subvenciones de explotación	1.332.230	1.606.349	1.655.792	1.927.721	1.198.596	1.465.390	1.460.377	1.705.606	0	0	0	0
Otros (incluye resultados extraordinarios)	2.328.664	2.260.281	2.835.256	3.001.864	354.189	247.531	276.769	324.885	1.002.592	985.616	1.220.850	1.260.726
PÉRDIDA/BENEFICIO	1.654.382	-1.479.836	-1.330.731	575.568	100.680	-473.377	-350.161	-90.175	-80.049	-197.161	28.663	-75.342

(Continúa)

2. Organismos Autónomos y otros Entes Públicos

2. Cuenta de Resultados de las entidades públicas empresariales dependientes del MITMA

(Continuación)

Unidad: Miles de euros

CUENTAS DE RESULTADOS	ADIF Alta Velocidad (2)				SEPE (3)				ENAIRE (4)			
	2019	2020	2021	2022	2019	2020	2021	2022	2019	2020	2021 (6)	2022
GASTOS TOTALES	1.473.673	1.389.015	1.638.867	2.005.742	37.829	35.477	54.885	50.353	3.784.427	3.069.428	3.268.545	4.093.952
Gastos de personal	15.817	16.755	15.016	15.885	8.210	8.429	8.714	8.919	1.029.579	995.643	1.031.054	1.233.489
Gastos financieros	329.817	310.528	317.805	314.262	1.704	1.578	1.442	1.367	90.605	84.613	72.253	95.433
Amortizaciones	354.907	373.840	378.208	417.870	562	444	347	338	874.495	887.969	879.460	1.479.252
Gastos de explotación	773.132	687.892	927.838	1.257.725	27.353	25.026	44.384	39.728	1.789.748	1.101.203	1.285.778	1.285.778
INGRESOS TOTALES	1.294.431	928.154	1.213.423	1.708.954	45.942	23.700	57.327	70.403	5.329.695	2.632.300	2.460.567	4.795.775
Ventas	610.980	327.388	390.570	563.511	27.032	14.522	34.450	49.666	5.220.023	2.435.404	2.049.163	4.641.271
Ingresos financieros	8.012	9.552	10.235	9.140	6.411	4.945	5.484	5.110	4.914	8.383	53.585	16.636
Subvenciones de explotación	0	0	40.836	66.106	241	651	691	4.851	4.212	3.634	16.105	2.965
Otros ingresos (incluye resultados extraordinarios)	675.439	591.214	771.782	1.070.197	12.257	3.581	16.702	10.776	100.546	184.879	341.714	134.903
PÉRDIDA/BENEFICIO	-179.242	-460.861	-425.444	-296.788	8.113	-11.778	2.442	20.051	1.545.268	-437.128	-807.978	701.823

(Continúa)

2. Organismos Autónomos y otros Entes Públicos

2. Cuenta de Resultados de las entidades públicas empresariales dependientes del MITMA

(Continuación)

Unidad: Miles de euros

CUENTAS DE RESULTADOS	PUERTOS DEL ESTADO Y AUTORIDADES PORTUARIAS (CONSOLIDADO)				SASEMAR (5)			
	2019	2020	2021	2022	2019	2020	2021	2022
GASTOS TOTALES	1.057.294	1.094.595	1.032.317	1.075.541	180.274	184.840	191.089	192.785
Gastos de personal	265.975	272.231	266.084	282.196	70.553	69.733	74.889	78.325
Gastos financieros	20.166	12.624	10.902	16.337	64	10	3	0
Amortizaciones	437.393	436.473	426.797	433.592	27.356	27.508	28.800	27.062
Gastos de explotación	333.760	373.267	328.534	343.416	82.301	87.590	87.397	87.397
INGRESOS TOTALES	1.320.091	1.200.988	1.261.401	1.389.745	177.089	178.916	183.753	194.581
Ventas	1.153.795	969.733	1.066.695	1.193.392	21.888	16.942	19.556	23.207
Ingresos financieros	8.673	9.095	13.679	19.148	2	-	1	8
Subvenciones de explotación	1.133	1.480	1.470	6.236	128.048	135.194	136.313	141.958
Otros (incluye resultados extraordinarios)	156.490	220.680	179.557	170.969	27.151	26.780	27.883	29.408
PÉRDIDA/BENEFICIO	262.797	106.393	229.084	314.204	-3.185	-5.924	-7.337	1.796

Fuente: Entidades públicas empresariales y D. G. de Programación Económica y Presupuestos. Ministerio de Transportes, Movilidad y Agenda Urbana.

Nota: en la cuenta Pérdida/Beneficio, se incluyen resultados extraordinarios.

(*) Grupo Renfe (consolidado).

(1) Administrador de Infraestructuras Ferroviarias.

(2) ADIF-Alta Velocidad, creada por Real Decreto-ley 15/2013, de 13 de diciembre.

(3) Sociedad Estatal de Promoción y Equipamiento del Suelo, adscrita al Ministerio de Fomento a través de la Secretaría de Estado de Vivienda y Actuaciones Urbanas, por Real Decreto 1313/2010, de 20 de octubre.

(4) La Entidad Pública Empresarial Aeropuertos Españoles y Navegación Aérea (AENA), creada por la Ley 4/1990, de 29 de junio, pasó a denominarse ENAIRE, a partir del 5 de julio de 2014, mediante Real Decreto-ley 8/2014, de 4 de julio.

(5) Sociedad Estatal de Salvamento y Seguridad Marítima.

2. Organismos Autónomos y otros Entes Públicos

3. Cuenta de Resultados de las sociedades mercantiles estatales dependientes del MITMA

Unidad: Miles de euros liles de euros

CUENTAS DE RESULTADOS	TOTAL				SENASA (1)				SEITTSA (2)			
	2019	2020	2021	2022	2019	2020	2021	2022	2019	2020	2021	2022
GASTOS TOTALES	513.564	529.339	385.214	330.130	35.276	34.138	33.411	37.262	478.289	495.201	351.803	292.868
Gastos de personal	46.578	46.822	45.806	48.898	26.836	27.684	26.584	28.766	19.742	19.138	19.222	20.132
Gastos financieros	0	6	51	370	0	6	7	22	0	0	44	348
Amortizaciones	1.363	1.316	1.433	1.523	1.137	1.123	1.179	1.213	226	193	254	310
Gastos de explotación	465.623	481.195	337.925	279.339	7.302	5.325	5.642	7.262	458.321	475.870	332.283	272.078
INGRESOS TOTALES	274.639	222.210	313.756	321.217	37.084	33.304	34.369	37.437	237.555	188.907	279.387	283.780
Ventas	265.379	212.522	301.845	305.544	35.012	32.783	32.402	37.050	230.367	179.739	269.443	268.494
Ingresos financieros	7	0	2	185	0	0	0	51	7	0	2	134
Subvenciones de explotación	2.420	2.765	4.179	9.146	789	0	0	0	1.631	2.765	4.179	9.146
Otros (incluye resultados extraordinarios)	6.833	6.923	7.729	6.342	1.282	521	1.967	336	5.550	6.402	5.763	6.006
PÉRDIDA/BENEFICIO	-238.925	-307.129	-71.459	-8.913	1.808	-834	958	175	-240.734	-306.294	-72.416	-9.088

Fuente: Memorias de las sociedades mercantiles estatales.

(1) Sociedad Estatal para las Enseñanzas Aeronáuticas Civiles.

(2) Sociedad Estatal de Infraestructura del Transporte Terrestre.