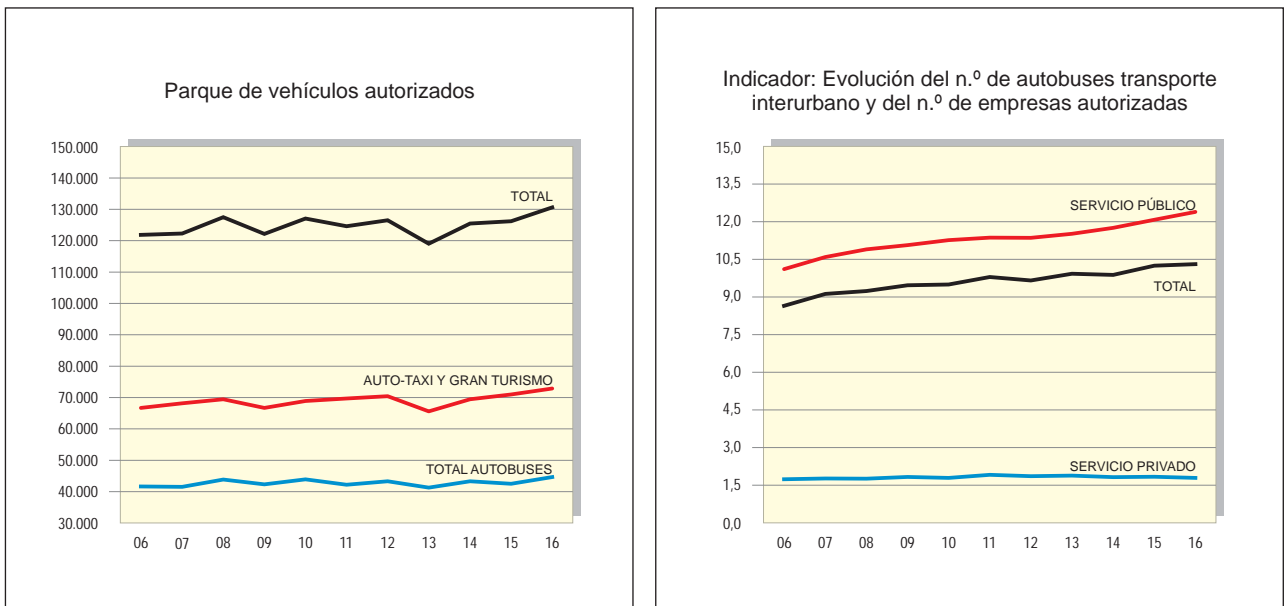
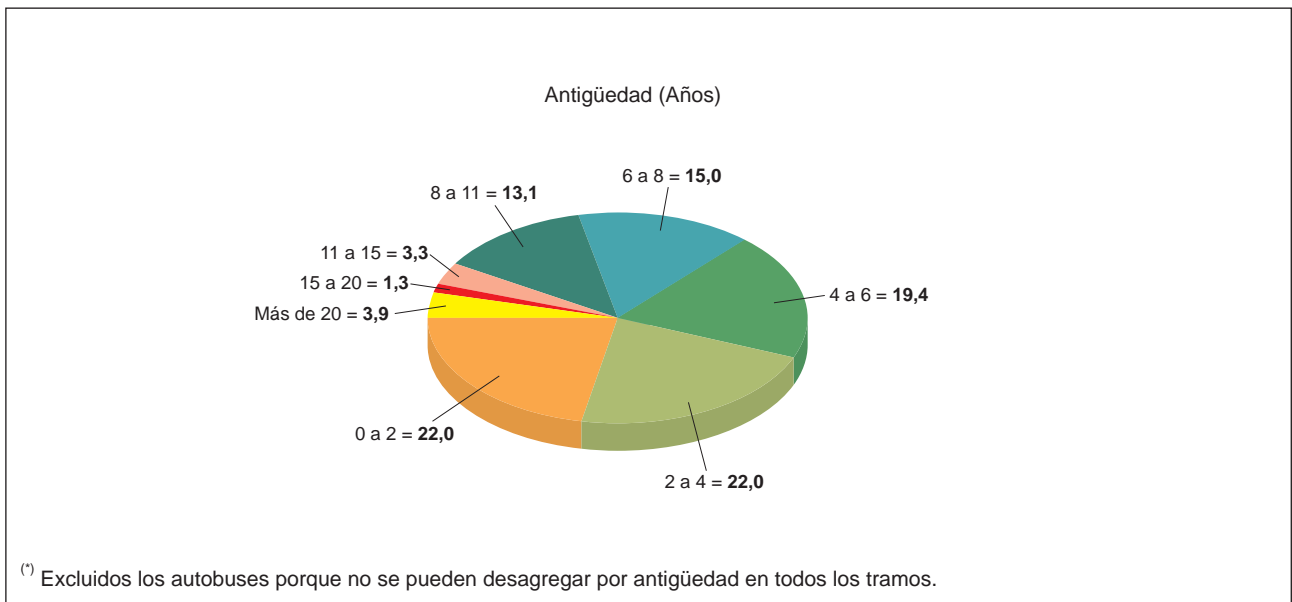


Transporte de viajeros por carretera

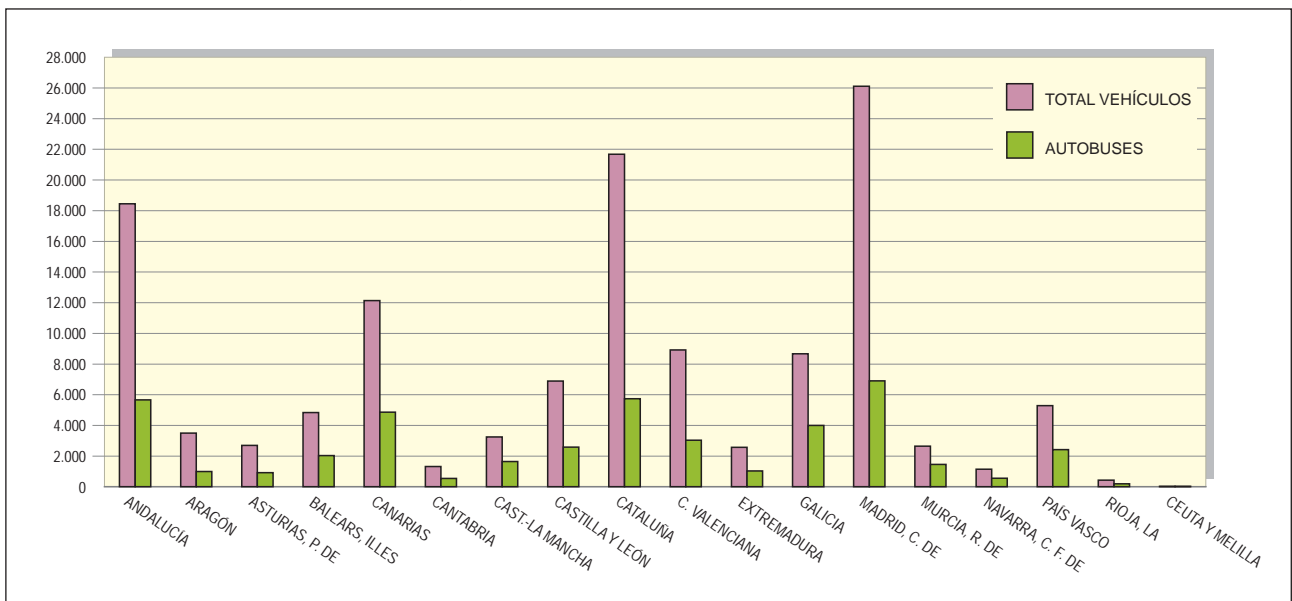
9.1. EVOLUCIÓN DEL PARQUE DE VEHÍCULOS AUTORIZADOS. 2006-2016



9.2. DISTRIBUCIÓN PORCENTUAL DEL PARQUE TOTAL DE VEHÍCULOS (*) AUTORIZADOS POR ANTIGÜEDAD. 2016



9.3. PARQUE DE VEHÍCULOS AUTORIZADOS, POR COMUNIDADES AUTÓNOMAS. 2016



9. Transporte de viajeros por carretera

1.1. Parque de vehículos autorizados (1)

AÑOS	Total	Auto-taxi y gran turismo	Ambulancias	Autobuses transporte interurbano			Mixto (2) (3)
				Total	Servicio público	Servicio privado	
2000	136.331	67.502	7.827	37.348	36.208	1.140	23.654
2003	137.409	65.872	7.808	38.371	37.095	1.276	25.358
2004	147.931	67.103	9.232	40.787	39.351	1.436	30.809
2005	141.710	63.047	8.934	39.303	38.016	1.287	30.426
2006	121.818	66.689	10.745	41.689	40.197	1.492	2.695
2007	122.297	68.146	10.107	41.527	40.179	1.348	2.517
2008	127.490	69.439	11.437	43.855	42.336	1.519	2.759
2009	122.124	66.716	10.574	42.325	40.916	1.409	2.509
2010	127.042	68.884	11.752	43.905	42.359	1.546	2.501
2011	124.611	69.677	10.651	42.189	40.786	1.403	2.094
2012	126.481	70.441	11.654	43.272	41.752	1.520	1.114
2013	119.050	65.612	11.086	41.289	39.971	1.318	1.063
2014	125.494	69.422	11.830	43.284	41.777	1.507	958
2015	126.189	70.975	11.818	42.479	41.088	1.391	917
2016	130.593	72.862	13.062	44.650	43.128	1.522	19

Fuente: D. G. de Transporte Terrestre (hasta 2009 D. G. de Transportes por Carretera). M.º de Fomento.

(1) La entrada en vigor en 1990 del Reglamento de Ordenación de los Transportes Terrestres produce un cambio en la evolución del parque de vehículos.

(2) A partir de la entrada en vigor del R. D. 1225/2006, de 27 de octubre, por el que se modifica el Reglamento de la ley de Ordenación de los Transportes Terrestres, quedan exonerados de la obtención de título habilitante los vehículos de menos de 3.500 kg de PMA.

(3) En el año 2016 se ha procedido a revisar la estadística de esta serie, dejando únicamente las autorizaciones que están en vigor.

9. Transporte de viajeros por carretera

1.2. Parque de vehículos autorizados por Comunidades Autónomas. Año 2015

COMUNIDADES AUTÓNOMAS	Total	Auto-taxi y gran turismo (1)	Ambulancias	Autobuses transporte interurbano			Mixto (2)
				Total	Servicio público	Servicio privado	
ANDALUCÍA	17.073	10.007	1.959	5.096	4.903	193	11
ARAGÓN	3.410	2.416	45	946	919	27	3
ASTURIAS, PRINCIPADO DE	2.665	1.543	224	898	875	23	0
BALEARS, ILLES	4.598	2.659	37	1.902	1.881	21	0
CANARIAS	13.110	6.459	830	4.924	4.692	232	897
CANTABRIA	1.217	627	89	501	484	17	0
CASTILLA-LA MANCHA	3.057	1.200	369	1.488	1.451	37	0
CASTILLA Y LEÓN	6.435	2.412	1.506	2.516	2.444	72	1
CATALUÑA	20.868	12.923	2.513	5.430	5.370	60	2
COMUNIDAD VALENCIANA	8.576	4.918	849	2.809	2.730	79	0
EXTREMADURA	2.418	913	549	953	928	25	3
GALICIA	8.276	3.873	549	3.854	3.714	140	0
MADRID, COMUNIDAD DE	25.239	17.257	1.311	6.671	6.333	338	0
MURCIA, REGIÓN DE	2.519	845	286	1.388	1.311	77	0
NAVARRA, COMUNIDAD FORAL DE	1.113	491	90	532	523	9	0
PAÍS VASCO	5.166	2.252	547	2.367	2.329	38	0
RIOJA, LA	418	179	65	174	174	0	0
CEUTA Y MELILLA	31	1	0	30	27	3	0
TOTAL	126.189	70.975	11.818	42.479	41.088	1.391	917

Fuente: D. G. de Transporte Terrestre. M.º de Fomento.

(1) Turismo discrecional de ámbito nacional.

(2) A partir de la entrada en vigor del R. D. 1225/2006, de 27 de octubre, por el que se modifica el Reglamento de la ley de Ordenación de los Transportes Terrestres, quedan exonerados de la obtención de título habilitante los vehículos de menos de 3.500 kg de PMA.

9. Transporte de viajeros por carretera

1.2. Parque de vehículos autorizados por Comunidades Autónomas. Año 2016

COMUNIDADES AUTÓNOMAS	Total	Auto-taxi y gran turismo (1)	Ambulancias	Autobuses transporte interurbano			Mixto (2) (3)
				Total	Servicio público	Servicio privado	
ANDALUCÍA	18.450	10.124	2.653	5.663	5.413	250	10
ARAGÓN	3.504	2.456	46	999	966	33	3
ASTURIAS, PRINCIPADO DE	2.695	1.540	233	922	890	32	0
BALEARS, ILLES	4.837	2.755	50	2.032	2.000	32	0
CANARIAS	12.145	6.442	835	4.868	4.634	234	0
CANTABRIA	1.320	692	82	546	525	21	0
CASTILLA-LA MANCHA	3.250	1.215	395	1.640	1.588	52	0
CASTILLA Y LEÓN	6.897	2.689	1.619	2.588	2.515	73	1
CATALUÑA	21.685	13.598	2.345	5.740	5.670	70	2
COMUNIDAD VALENCIANA	8.918	4.939	947	3.032	2.950	82	0
EXTREMADURA	2.572	944	586	1.039	1.012	27	3
GALICIA	8.674	3.892	780	4.002	3.861	141	0
MADRID, COMUNIDAD DE	26.107	17.738	1.461	6.908	6.569	339	0
MURCIA, REGIÓN DE	2.642	856	322	1.464	1.381	83	0
NAVARRA, COMUNIDAD FORAL DE	1.144	491	91	562	551	11	0
PAÍS VASCO	5.289	2.310	552	2.427	2.388	39	0
RIOJA, LA	433	180	65	188	188	0	0
CEUTA Y MELILLA	31	1	0	30	27	3	0
TOTAL	130.593	72.862	13.062	44.650	43.128	1.522	19

Fuente: D. G. de Transporte Terrestre. M.º de Fomento.

(1) Turismo discrecional de ámbito nacional.

(2) A partir de la entrada en vigor del R. D. 1225/2006, de 27 de octubre, por el que se modifica el Reglamento de la ley de Ordenación de los Transportes Terrestres, quedan exonerados de la obtención de título habilitante los vehículos de menos de 3.500 kg de PMA.

(3) En el año 2016 se ha procedido a revisar la estadística de esta serie, dejando únicamente las autorizaciones que están en vigor.

9. Transporte de viajeros por carretera

1.3. Parque de vehículos autorizados clasificados según el año de antigüedad. Año 2016

AÑOS DE ANTIGÜEDAD	Total (2)	Auto-taxi y gran turismo (1)	Ambulancias	Autobuses transporte interurbano (2)			Mixto (3)
				Total	Servicio público	Servicio privado	
0 - 2	18.944	16.601	2.342	--	--	--	1
2 - 4	18.925	17.015	1.908	--	--	--	2
4 - 6	16.661	14.179	2.480	--	--	--	2
6 - 8	12.852	10.140	2.707	--	--	--	5
8 - 11	11.222	7.934	3.285	--	--	--	3
11 - 15	2.827	2.696	126	--	--	--	5
15 - 20	1.125	1.070	54	--	--	--	1
> 20	3.387	3.227	160	--	--	--	0
TOTAL	130.593	72.862	13.062	44.650	43.128	1.522	19

Fuente: D. G. de Transporte Terrestre. M.º de Fomento.

(1) Turismo discrecional de ámbito nacional.

(2) El total del parque de vehículos no se corresponde con el desglose de la información a nivel de tramos por años de antigüedad, ya que el parque de autobuses no se puede desagregar en todos los tramos porque no se dispone de esos datos.

(3) A partir de la entrada en vigor del R. D. 1225/2006, de 27 de octubre, por el que se modifica el Reglamento de la ley de Ordenación de los Transportes Terrestres, quedan exonerados de la obtención de título habilitante los vehículos de menos de 3.500 kg de PMA.

En el año 2016 se ha procedido a revisar la estadística de esta serie, dejando únicamente las autorizaciones que están en vigor.

9. Transporte de viajeros por carretera

2. Empresas autorizadas para el transporte de viajeros por carretera

AÑOS	Total (1)	Auto-taxi y gran turismo	Ambulancias	Autobuses transporte interurbano			Mixto (2)
				Total	Servicio público	Servicio privado	
2000	84.535	64.157	--	5.197	4.501	715	16.056
2003	83.792	62.438	--	4.711	3.997	714	16.904
2004	88.435	63.386	--	4.935	4.113	822	20.375
2005	83.594	59.303	--	4.623	3.873	749	20.495
2006	68.143	62.378	--	4.821	3.975	856	1.614
2007	69.465	63.520	585	4.555	3.795	760	1.469
2008	70.614	64.353	622	4.748	3.884	865	1.579
2009	67.270	61.475	559	4.469	3.697	772	1.414
2010	69.033	63.103	587	4.621	3.759	862	1.386
2011	69.186	63.810	542	4.307	3.588	729	1.156
2012	69.457	64.311	571	4.480	3.675	816	716
2013	64.600	59.793	474	4.157	3.469	698	698
2014	67.566	62.625	483	4.380	3.553	827	625
2015	68.237	63.599	416	4.145	3.400	754	601
2016	68.899	64.054	431	4.329	3.482	848	632

Fuente: D. G. de Transporte Terrestre (hasta 2009 D. G. de Transportes por Carretera). M.º de Fomento.

(1) El número total de empresas no es la suma parcial correspondiente por haber podido registrar las mismas empresas diferentes modalidades de transporte.

(2) A partir de la entrada en vigor del R. D. 1225/2006, de 27 octubre, por el que se modifica el Reglamento de la ley de Ordenación de los Transportes Terrestres, quedan exonerados de la obtención de título habilitante los vehículos de menos de 3.500 kg de PMA.

9. Transporte de viajeros por carretera

2.1. Empresas autorizadas para el transporte de viajeros por Comunidades Autónomas. Año 2015

COMUNIDADES AUTÓNOMAS	Total (1)	Auto-taxi y gran turismo	Ambulancias	Autobuses transporte interurbano			Mixto (2)
				Total	Servicio público	Servicio privado	
ANDALUCÍA	10.039	9.349	58	668	561	107	11
ARAGÓN	2.236	2.161	7	91	70	21	1
ASTURIAS, PRINCIPADO DE	1.411	1.323	7	102	87	15	0
BALEARS, ILLES	2.514	2.411	3	112	99	13	0
CANARIAS	6.995	5.872	54	529	335	202	583
CANTABRIA	547	498	5	52	43	9	0
CASTILLA-LA MANCHA	1.204	1.027	25	230	205	25	0
CASTILLA Y LEÓN	2.370	2.144	28	274	231	43	1
CATALUÑA	11.969	11.515	54	458	413	45	2
COMUNIDAD VALENCIANA	4.809	4.517	38	270	223	47	0
EXTREMADURA	960	845	10	142	129	13	3
GALICIA	4.090	3.683	67	387	305	82	0
MADRID, COMUNIDAD DE	15.149	14.709	23	429	348	81	0
MURCIA, REGIÓN DE	908	780	15	123	94	29	0
NAVARRA, C. FORAL DE	492	440	6	48	42	6	0
PAÍS VASCO	2.406	2.187	16	215	201	14	0
RIOJA, LA	181	169	1	11	11	0	0
CEUTA	4	1	0	3	2	1	0
MELILLA	2	0	0	2	1	1	0
TOTAL (1)	68.237	63.599	416	4.145	3.400	754	601

Fuente: D. G. de Transporte Terrestre. M.º de Fomento.

(1) El número total de empresas no es la suma de los apartados correspondientes por haber podido registrar las mismas empresas diferentes modalidades de transporte.

(2) A partir de la entrada en vigor del R. D. 1225/2006, de 27 de octubre, por el que se modifica el Reglamento de la ley de Ordenación de los Transportes Terrestres, quedan exonerados de la obtención de título habilitante los vehículos de menos de 3.500 kg de PMA.

9. Transporte de viajeros por carretera

2.1. Empresas autorizadas para el transporte de viajeros por Comunidades Autónomas. Año 2016

COMUNIDADES AUTÓNOMAS	Total (1)	Auto-taxi y gran turismo	Ambulancias	Autobuses transporte interurbano			Mixto (2)
				Total	Servicio público	Servicio privado	
ANDALUCÍA	10.163	9.423	62	715	580	135	10
ARAGÓN	2.258	2.178	6	98	71	27	1
ASTURIAS, PRINCIPADO DE	1.413	1.320	9	107	86	21	0
BALEARS, ILLES	2.546	2.426	5	127	109	18	0
CANARIAS	6.987	5.831	51	530	326	204	615
CANTABRIA	566	516	5	55	44	11	0
CASTILLA-LA MANCHA	1.231	1.037	26	249	214	35	0
CASTILLA Y LEÓN	2.412	2.193	28	276	232	44	1
CATALUÑA	12.225	11.736	55	494	440	54	2
COMUNIDAD VALENCIANA	4.831	4.525	40	281	232	49	0
EXTREMADURA	980	872	11	144	129	15	3
GALICIA	4.112	3.698	67	394	309	85	0
MADRID, COMUNIDAD DE	15.210	14.753	26	446	353	93	0
MURCIA, REGIÓN DE	923	785	15	133	100	33	0
NAVARRA, C. FORAL DE	495	440	7	50	43	7	0
PAÍS VASCO	2.415	2.195	18	214	199	15	0
RIOJA, LA	184	171	1	12	12	0	0
CEUTA	4	1	0	3	2	1	0
MELILLA	2	0	0	2	1	1	0
TOTAL (1)	68.899	64.054	431	4.329	3.482	848	632

Fuente: D. G. de Transporte Terrestre. M.º de Fomento.

(1) El número total de empresas no es la suma de los apartados correspondientes por haber podido registrar las mismas empresas diferentes modalidades de transporte.

(2) A partir de la entrada en vigor del R. D. 1225/2006, de 27 de octubre, por el que se modifica el Reglamento de la ley de Ordenación de los Transportes Terrestres, quedan exonerados de la obtención de título habilitante los vehículos de menos de 3.500 kg de PMA.

9. Transporte de viajeros por carretera

3.1. Transporte interior de viajeros. Concesiones estatales de líneas regulares de autobuses, por Comunidades Autónomas. (1) Tráfico de viajeros de origen y destino. Año 2016 y variación 2016-2015 (%)

Unidad: Número de viajeros

COMUNIDADES AUTÓNOMAS	TOTAL DE ORIGEN	VAR 2016/2015 %	Comunidades Autónomas de destino								
			Andalucía	Aragón	Asturias Principado de	Balears, Illes	Canarias	Cantabria	Castilla-La Mancha	Castilla y León	Cataluña
ANDALUCÍA	1.932.520	(-7%)	681.856	519	3.287	33.659	19.898	40.045
ARAGÓN	1.299.657	(-4%)	524	522.038	3.990	8.739	8.387	52.422	330.686
ASTURIAS, PRINCIPADO DE	510.668	(3%)	3.312	3.318	13.785	68.935	..	172.926	6.247
BALEARS, ILLES	0
CANARIAS	0
CANTABRIA	877.433	(-8%)	..	11.559	54.130	5.060	..	53.773	5.319
CASTILLA-LA MANCHA	5.804.356	(2%)	27.821	7.385	2.631.943	4.359	11.538	..
CASTILLA Y LEÓN	3.128.038	(-3%)	20.292	49.910	171.987	53.317	4.246	777.980	25.073
CATALUÑA	1.217.478	(2%)	39.571	337.208	5.780	5.678	6.273	25.834	336.047
COMUNIDAD VALENCIANA	1.268.628	(-3%)	88.641	73.456	4.691	83.331	..	136.230
EXTREMADURA	1.332.386	(-13%)	138.449	2.322	3.605	11.848	56.274	14.685
GALICIA	264.747	(5%)	7.474	1.668	32.500	3.538	..	50.547	9.567
MADRID, COMUNIDAD DE	7.770.269	(3%)	744.365	215.817	154.503	48.008	3.074.698	1.720.174	197.781
MURCIA, REGIÓN DE	571.229	(-1%)	130.357	1.617	151	38.331	..	6.800
NAVARRA, C. FORAL DE	111.090	(-11%)	..	7.660	137	814	24.633
PAÍS VASCO	1.677.814	(0%)	15.752	52.795	38.474	647.662	862	159.263	46.450
RIOJA, LA	503.949	(-5%)	..	34.617	3.656	7.388	..	40.248	7.892
CEUTA Y MELILLA	0
TOTAL DE DESTINO	28.270.262	(-1%)	1.898.414	1.321.889	485.834	0	0	853.167	5.893.578	3.134.512	1.198.993
VAR 2016/2015 %			(-7%)	(-1%)	(-3%)			(-1%)	(4%)	(-2%)	(0%)

(1) Excluido transporte especial y discrecional. No incluye el tráfico de concesiones interiores de autobuses en las CC. AA.

(continúa)

9. Transporte de viajeros por carretera

3.1. Transporte interior de viajeros. Concesiones estatales de líneas regulares de autobuses, por Comunidades Autónomas. (1) Tráfico de viajeros de origen y destino. Año 2016 y variación 2016-2015 (%)

Unidad: Número de viajeros

COMUNIDADES AUTÓNOMAS	Comunidades autónomas de destino									TOTAL DE ORIGEN
	C. Valenciana	Extremadura	Galicia	Madrid, Comunidad de	Murcia Región de	Navarra, C. Foral de	País Vasco	Rioja, La	Ceuta y Melilla	
ANDALUCÍA	93.878	120.151	7.407	785.970	130.623	..	15.227	1.932.520
ARAGÓN	71.268	2.536	1.641	210.594	1.460	7.708	42.229	35.435	..	1.299.657
ASTURIAS, PRINCIPADO DE	..	3.922	32.301	160.087	..	175	41.981	3.679	..	510.668
BALEARS, ILLES	0
CANARIAS	0
CANTABRIA	4.600	..	3.067	48.030	170	..	684.627	7.098	..	877.433
CASTILLA-LA MANCHA	81.843	18.549	..	2.982.185	37.962	..	771	5.804.356
CASTILLA Y LEÓN	..	59.806	51.404	1.705.828	..	931	165.192	42.072	..	3.128.038
CATALUÑA	144.869	14.576	10.905	191.029	7.014	27.079	50.913	14.702	..	1.217.478
COMUNIDAD VALENCIANA	249.346	1.939	..	308.833	192.449	30.343	80.380	18.989	..	1.268.628
EXTREMADURA	2.024	908.391	3.136	180.948	792	70	9.842	1.332.386
GALICIA	..	3.329	16.880	120.521	..	67	17.475	1.181	..	264.747
MADRID, COMUNIDAD DE	312.048	178.164	113.747	416.586	81.756	33.331	364.694	114.597	..	7.770.269
MURCIA, REGIÓN DE	189.457	836	..	82.412	115.014	1.602	3.613	1.039	..	571.229
NAVARRA, C. FORAL DE	29.953	74	75	32.114	1.665	35	4.765	9.165	..	111.090
PAÍS VASCO	82.752	9.697	13.615	362.184	3.414	4.668	240.226	1.677.814
RIOJA, LA	19.489	..	1.157	113.004	1.089	10.735	1	264.673	..	503.949
CEUTA Y MELILLA	0
TOTAL DE DESTINO	1.281.527	1.321.970	255.335	7.700.325	573.408	116.744	1.721.936	512.630	0	28.270.262
VAR 2016/2015 %	(0%)	(-14%)	(-5%)	(2%)	(-3%)	(-4%)	(-3%)	(-5%)		(-1%)

Fuente: Dirección General del Transporte Terrestre. M.º de Fomento.

(1) Excluido transporte especial y discrecional. No incluye el tráfico de concesiones interiores de autobuses en las CC. AA.

9. Transporte de viajeros por carretera

3.2. Transporte interior de viajeros. Concesiones estatales de líneas regulares de autobuses, por Comunidades Autónomas. (1)

Tráfico de viajeros-km de origen y destino. Año 2016

Unidad: Miles viajeros-km

COMUNIDADES AUTÓNOMAS	TOTAL DE ORIGEN	Comunidades Autónomas de destino								
		Andalucía	Aragón	Asturias Principado de	Balears, Illes	Canarias	Cantabria	Castilla- La Mancha	Castilla y León	Cataluña
ANDALUCÍA	639.136	56.666	482	2.873	8.380	12.674	37.518
ARAGÓN	234.028	487	29.049	2.497	3.639	1.544	10.716	74.254
ASTURIAS, PRINCIPADO DE	161.523	2.901	2.077	1.578	12.712	..	31.085	5.821
BALEARS, ILLES	0
CANARIAS	0
CANTABRIA	103.611	..	4.814	10.012	153	..	11.467	3.902
CASTILLA-LA MANCHA	332.403	6.411	1.396	92.072	292	4.750
CASTILLA Y LEÓN	498.482	12.993	10.304	30.687	11.370	265	45.880	17.650
CATALUÑA	407.001	35.472	76.310	5.391	4.164	2.895	18.032	13.692
COMUNIDAD VALENCIANA	386.800	43.585	18.810	3.899	15.438	..	48.333
EXTREMADURA	167.375	26.288	1.483	2.050	1.353	11.785	14.166
GALICIA	134.985	7.673	1.402	11.981	2.053	..	14.098	10.197
MADRID, COMUNIDAD DE	1.686.749	374.217	70.917	73.514	19.936	212.610	309.487	124.992
MURCIA, REGIÓN DE	108.981	34.641	926	157	5.300	..	4.125
NAVARRA, C. FORAL DE	47.393	..	916	73	186	10.965
PAÍS VASCO	401.010	15.200	16.750	13.105	43.614	517	28.808	27.834
RIOJA, LA	77.931	..	5.607	1.639	1.844	..	5.405	3.646
CEUTA Y MELILLA	0
TOTAL DE DESTINO	5.387.410	616.533	241.244	155.400	0	0	103.542	340.373	499.915	401.845

(continúa)

(1) Excluido transporte especial y discrecional. No incluye el tráfico de concesiones interiores de autobuses en las CC. AA.

9. Transporte de viajeros por carretera

3.2. Transporte interior de viajeros. Concesiones estatales de líneas regulares de autobuses, por Comunidades Autónomas. (1)

Tráfico de viajeros-km de origen y destino. Año 2016

(Continuación)

Unidad: Miles viajeros-km

COMUNIDADES AUTÓNOMAS	Comunidades Autónomas de destino									TOTAL DE ORIGEN
	C. Valenciana	Extremadura	Galicia	Madrid, Comunidad de	Murcia Región de	Navarra, C. Foral de	País Vasco	Rioja, La	Ceuta y Melilla	
ANDALUCÍA	45.277	23.970	7.621	394.116	34.682	..	14.877	639.136
ARAGÓN	18.415	1.629	1.351	69.301	833	936	13.649	5.728	..	234.028
ASTURIAS, PRINCIPADO DE	..	2.244	11.801	76.182	..	94	13.382	1.647	..	161.523
BALEARS, ILLES	0
CANARIAS	0
CANTABRIA	3.835	..	1.757	19.919	177	..	45.805	1.769	..	103.611
CASTILLA-LA MANCHA	14.878	2.275	..	204.618	5.250	..	461	332.403
CASTILLA Y LEÓN	..	12.293	13.957	307.514	..	210	29.615	5.744	..	498.482
CATALUÑA	50.407	14.082	11.846	120.786	4.429	12.123	30.464	6.908	..	407.001
COMUNIDAD VALENCIANA	15.049	1.427	..	129.284	20.513	18.593	60.161	11.710	..	386.800
EXTREMADURA	1.487	44.770	2.139	54.796	533	48	6.478	167.375
GALICIA	..	2.232	2.962	69.206	..	48	12.373	761	..	134.985
MADRID, COMUNIDAD DE	131.071	54.433	64.456	13.827	34.704	15.159	148.665	38.760	..	1.686.749
MURCIA, REGIÓN DE	19.618	561	..	35.013	3.303	1.235	3.293	811	..	108.981
NAVARRA, C. FORAL DE	18.403	48	53	14.607	1.286	2	338	514	..	47.393
PAÍS VASCO	61.878	6.371	9.304	147.873	3.103	351	26.300	401.010
RIOJA, LA	12.014	..	742	38.222	849	583	0	7.380	..	77.931
CEUTA Y MELILLA	0
TOTAL DE DESTINO	392.332	166.335	127.989	1.695.264	109.662	49.383	405.860	81.733	0	5.387.410

Fuente: Dirección General del Transporte Terrestre. M.º de Fomento.

(1) Excluido transporte especial y discrecional. No incluye el tráfico de concesiones interiores de autobuses en las CC. AA.

9. Transporte de viajeros por carretera

3.3. Transporte interior de viajeros. Número de concesiones estatales de líneas regulares de autobuses, municipios atendidos y número de paradas, por Comunidades Autónomas. Año 2016 (1)

Unidad: Número

COMUNIDADES AUTÓNOMAS	Concesiones vigentes	Municipios atendidos	Paradas atendidas
ANDALUCÍA	23	147	214
ARAGÓN	23	179	259
ASTURIAS, PRINCIPADO DE	5	22	29
BALEARS, ILLES	--	--	--
CANARIAS	--	--	--
CANTABRIA	7	43	89
CASTILLA-LA MANCHA	37	524	852
CASTILLA Y LEÓN	31	438	749
CATALUÑA	18	66	118
COMUNIDAD VALENCIANA	19	109	189
EXTREMADURA	16	220	314
GALICIA	5	43	53
MADRID, COMUNIDAD DE	37	54	108
MURCIA, REGIÓN DE	15	26	75
NAVARRA, C. FORAL DE	11	24	29
PAÍS VASCO	11	47	113
RIOJA, LA	9	54	68
CEUTA	--	--	--
MELILLA	--	--	--
TOTAL (2)	83	1.996	3.259

Fuente: D. G. de Transporte Terrestre. M.º de Fomento.

(1) No incluye datos de las líneas regulares de autobuses interurbanos que son competencia de las comunidades autónomas y que son aquellas que discurren íntegramente por una única comunidad autónoma.

(2) El número total de concesiones no es la suma por Comunidades Autónomas, por operar la misma concesión en diferentes Comunidades Autónomas.

9. Transporte de viajeros por carretera

3.4. Transporte interior de viajeros. Concesiones estatales de líneas regulares de autobuses.

Longitud, vehículos totales de las líneas regulares y volumen de tráfico (1)

AÑOS	Longitud total de las líneas (km)	Nº de vehículos adscritos	Recorrido Vehículos-km (miles)		
			Vehículos propios		Vehículos de colaboración
			Adscritos a los contratos de concesión	No adscritos a la concesión	
2014	75.730	1.193	210.612	11.754	16.268
2015	76.275	1.179	204.383	11.355	18.183
2016	77.536	1.148	199.953	10.687	17.799

Fuente: D. G. de Transporte Terrestre. M.º de Fomento.

(1) No incluye datos de las líneas regulares de autobuses interurbanos que son competencia de las comunidades autónomas y que son aquéllas que discurren íntegramente por una única comunidad autónoma.