


Tráfico en los aeropuertos españoles

Abril 2017

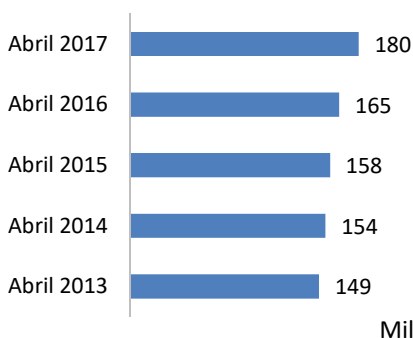
Movimiento de pasajeros



En abril de 2017 se movieron en los aeropuertos españoles un total de 21 millones de pasajeros, lo que supuso un incremento del 16,8% respecto al mismo mes del año anterior.

En abril se mantuvo la tendencia positiva en el crecimiento del movimiento de pasajeros que se viene registrando desde noviembre de 2013.

Operaciones



Las operaciones crecieron un 9,3% en relación al mismo mes de 2016.

Durante este mes se realizaron un total de 180 mil operaciones.

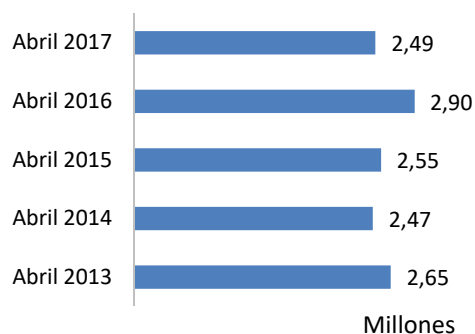
Carga transportada (kg)



La carga en el tráfico comercial creció un 5,2%, comparándola con abril de 2016.

En los aeropuertos españoles se transportaron 70,9 millones de kilogramos de carga.

Correo transportado (kg)

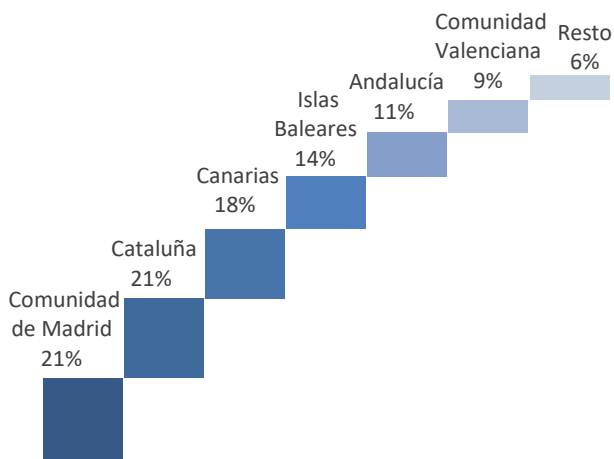


El correo en el tráfico comercial bajó un 10,4%, en comparación con el mismo mes del año anterior.

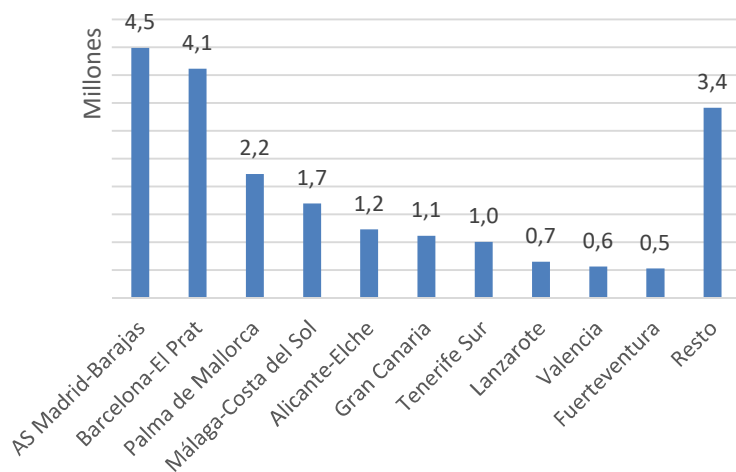
Se transportaron 2,49 millones de kilogramos de correo en los aeropuertos españoles.

En el movimiento de pasajeros, predominó el tráfico regular, que este mes supuso el 95% del total del tráfico.

Distribución del tráfico por Comunidades Autónomas



Movimiento de pasajeros en los principales aeropuertos españoles



Madrid, Cataluña y Canarias fueron las Comunidades Autónomas con mayor movimiento de pasajeros.

Estas tres Comunidades en conjunto representaron el 60% del total del tráfico.

Aunque España cuenta con 49 aeródromos de interés general, el tráfico se encuentra muy concentrado en los principales aeropuertos.

Madrid y Barcelona conjuntamente supusieron el 40,9% del total de movimientos de pasajeros en los aeropuertos españoles durante dicho mes.

Si se consideran los diez de mayor tráfico la cuota de movimiento de pasajeros ascendió al 83,8% del total del tráfico.

En abril hubo siete aeropuertos que superaron el millón de pasajeros.

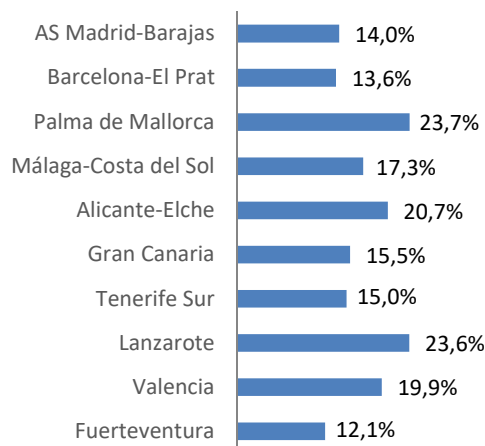
Madrid movió 4,5 millones de pasajeros, Barcelona 4,1 millones, Palma de Mallorca 2,2 millones, Málaga-Costa del Sol 1,7 millones, Alicante-Elche 1,2 Millones, Gran Canaria 1,1 millones, y Tenerife Sur 1 millón de pasajeros.

Tres aeropuertos movieron entre 500.000 y 1 millón de pasajeros. Cuatro se situaron entre los 250.000 y 500.000 viajeros.

El incremento de tráfico en los aeropuertos españoles fue generalizado.

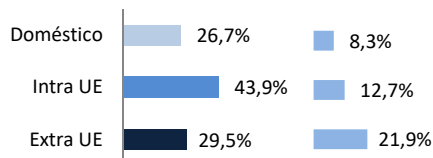
Asimismo, cabe resaltar el incremento registrado en los aeropuertos de Palma de Mallorca y Lanzarote, con unos valores del 23,7% y 23,6% respectivamente.

Variación del movimiento de pasajeros

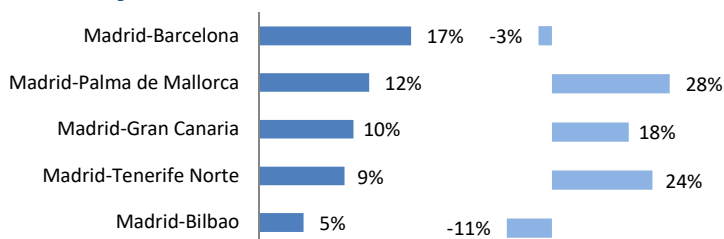


Aeropuerto Adolfo Suárez Madrid-Barajas

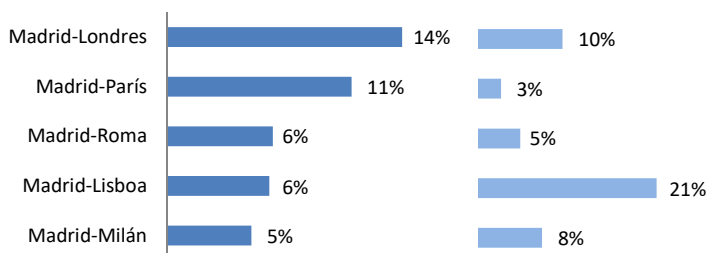
Mercados y variaciones



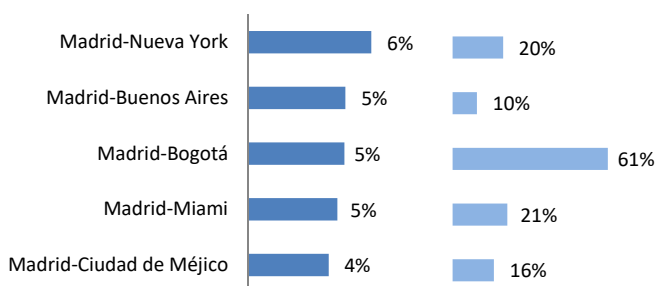
Cuota y variación en las rutas domésticas



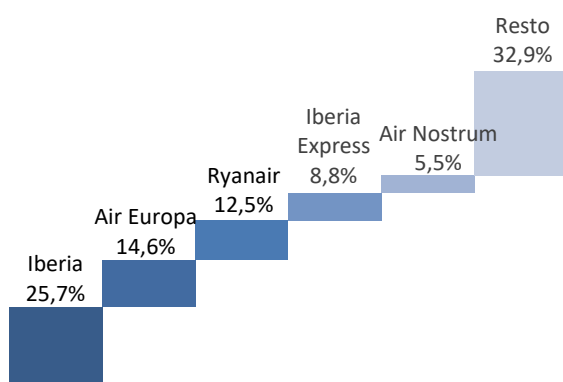
Cuota y variación en las rutas UE



Cuota y variación en las rutas extra UE



Principales compañías



Encabezó el ranking de aeropuertos españoles con 4,5 millones de pasajeros.

En comparación con el mismo periodo del año anterior, creció el tráfico de pasajeros un 14%. Subió el número de operaciones (3,7%). El tráfico comercial de carga creció un 6,5%, por el contrario el tráfico de correo bajó un 19,9%.

El mercado doméstico de transporte de pasajeros supone el 26,7% de la cuota en el aeropuerto.

El principal destino fue Barcelona, supuso el 17% de la cuota en este mercado. Las rutas con Palma de Mallorca y Tenerife Norte presentaron un crecimiento importante, un 28% y un 24% respectivamente, en comparación a abril de 2016.

El 73,4% del tráfico en Madrid fue internacional.

Los principales destinos de la UE fueron Londres y París. Entre las dos ciudades acumularon el 25% del total del tráfico de pasajeros en el aeropuerto de Madrid en dicho mercado.

Lisboa fue el destino que más creció en este mercado, un 21% más.

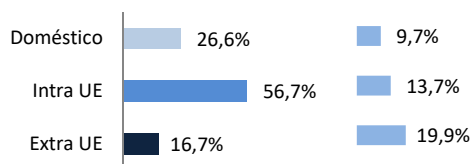
Fuera de la UE, la ruta que más creció fue la que une Madrid con Bogotá, un 61%. Los principales destinos en este mercado estuvieron muy repartidos.

En abril operaron 92 compañías comerciales.

Las tres primeras compañías por volumen de tráfico comercial supusieron el 52,8% del movimiento de viajeros. Iberia fue líder con un 25,7% de la cuota.

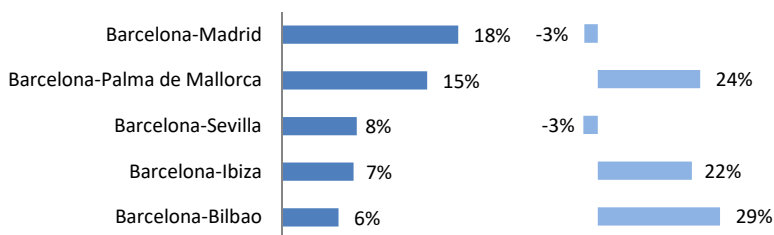
Aeropuerto Barcelona – El Prat

Mercados y variaciones



En abril movió 4,1 millones de pasajeros. Creció un 13,6% en comparación con el mismo periodo del año anterior.

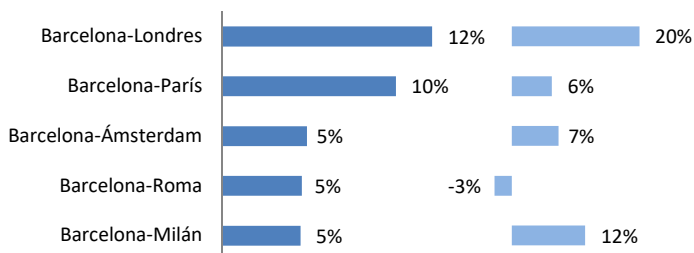
Cuota y variación en las rutas domésticas



Aumentó el número de operaciones (3,9%). El tráfico comercial de carga creció un 5%. Asimismo, el tráfico de correo subió un 65,9%.

El mercado doméstico supuso el 26,6% del tráfico de pasajeros en el aeropuerto de Barcelona. La ruta entre Barcelona y Madrid supuso el 18% de la cuota del mercado.

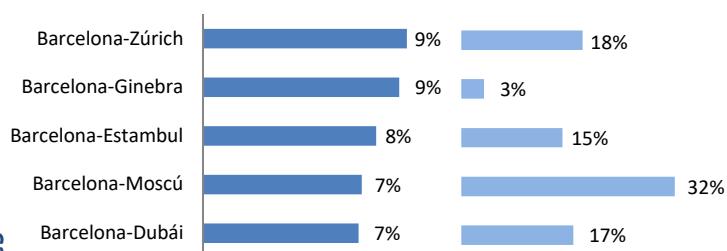
Cuota y variación en las rutas UE



En comparación con abril de 2016, destacó el crecimiento en la ruta con Bilbao, un 29%.

El 56,7% del tráfico comercial en Barcelona fue con destinos de la Unión Europea.

Cuota y variación en las rutas extra UE



Los principales destinos de la UE fueron Londres y París. Entre las dos ciudades acumularon el 22% del total del tráfico de pasajeros en el aeropuerto de Barcelona en dicho mercado.

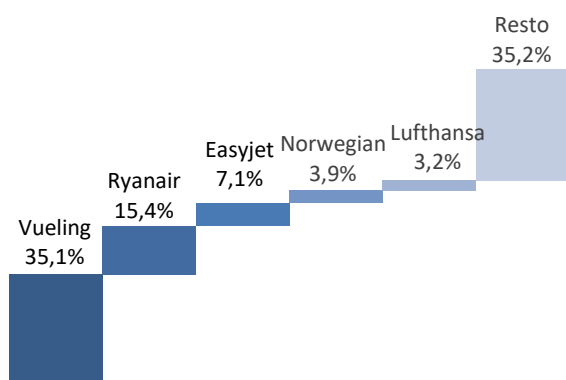
La ruta que une Barcelona con París fue la que tuvo mayor crecimiento en este mercado: hubo un 20% más en movimiento de pasajeros que en abril de 2016.

En el mercado extra UE, el tráfico de pasajeros con Moscú fue la ruta que más creció, un 32% en comparación con abril de 2016. Los principales destinos en este mercado estuvieron muy repartidos.

En abril operaron 103 compañías comerciales.

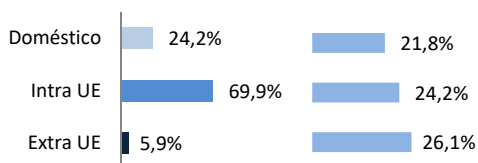
Vueling es la principal compañía del aeropuerto. Captó el 35,1% del tráfico comercial en Barcelona.

Principales compañías



Aeropuerto Palma de Mallorca

Mercados y variaciones



Movió 2,2 millones de pasajeros en abril: un 23,7% más, en comparación con el mismo periodo del año anterior.

Comparándolo con abril de 2016 aumentó el número de operaciones (19,4%). El tráfico comercial de carga bajó un 18,3%. El transporte comercial de correo descendió un 32,2% en comparación con abril de 2016.

El mercado doméstico supuso el 24,2% del tráfico de pasajeros en el aeropuerto. La ruta con Barcelona, supuso un 31% de la cuota de este mercado.

En comparación con abril de 2016 destaca el crecimiento en la ruta con Madrid, un 28% más.

El 69,9% del tráfico en Palma de Mallorca fue con destinos de la Unión Europea.

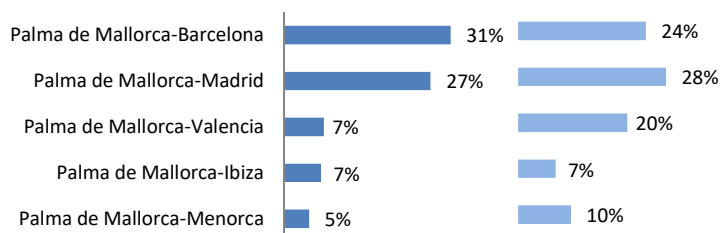
Los principales destinos en este mercado están muy repartidos. En comparación con abril de 2016, las principales rutas tuvieron un crecimiento significativo, destacó la subida en movimiento de pasajeros en la ruta con Frankfurt, un 28%.

En el mercado extra UE los principales destinos fueron Zúrich y Basilea: Supusieron el 62% de la cuota de mercado en abril. Oslo fue el enlace con mayor crecimiento, al registrar un movimiento de pasajeros 130% mayor que en abril de 2016.

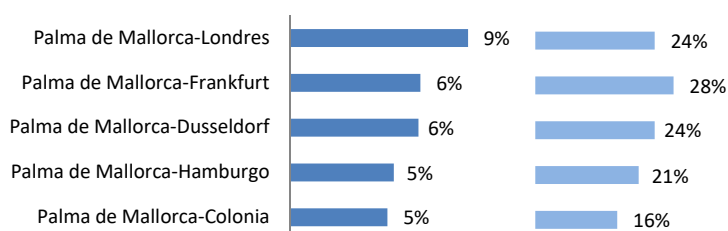
En abril operaron 67 compañías comerciales.

Las tres primeras compañías acumularon el 43,9% de la cuota del mercado por movimiento de pasajeros. Ryanair fue la principal compañía del aeropuerto con un 19,8% de la cuota.

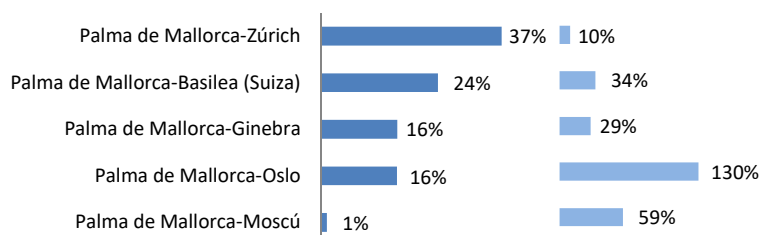
Cuota y variación en las rutas domésticas



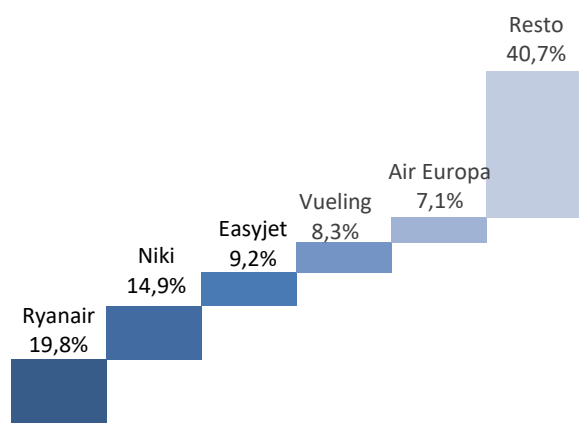
Cuota y variación en las rutas UE



Cuota y variación en las rutas extra UE

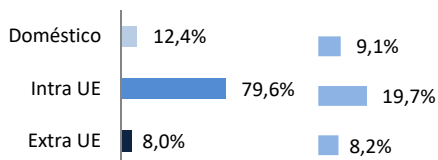


Principales compañías



Aeropuerto Málaga-Costa del Sol

Mercados y variaciones



En abril aumentó el movimiento de pasajeros un 17,3%: movió 1,7 millones de pasajeros.

Aumentó el número de operaciones un 13,7%. El tráfico comercial de carga subió un 18,9%. Por el contrario, el tráfico de correo comercial bajó un 1,1%.

En el mercado doméstico de transporte de pasajeros, el principal destino fue Barcelona. Supuso el 28% del total del mercado doméstico en el aeropuerto. Destacó el crecimiento en la ruta con Palma de Mallorca, un 50% más en movimiento de pasajeros que en abril de 2016.

El 79,6% del tráfico en Málaga fue con la UE.

El principal destino europeo fue Londres, que supuso el 15% en este mercado. En comparación con el mismo periodo del año anterior, la ruta que tuvo un mayor fue Bruselas, un 47% más.

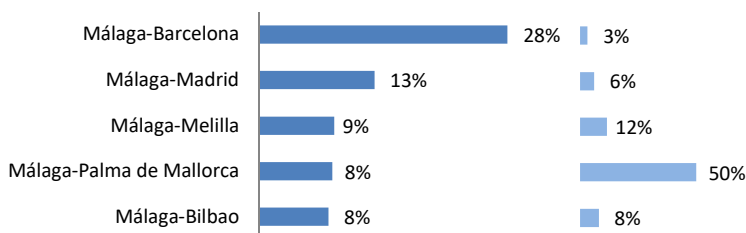
En el mercado extra UE sobresalió el aumento en movimiento de pasajeros con la ciudad de Oslo, un 36% más.

Los principales destinos extra UE fueron Oslo y Zúrich. Entre las dos ciudades acumularon el 51% del total del tráfico de pasajeros en el aeropuerto malagueño en dicho mercado.

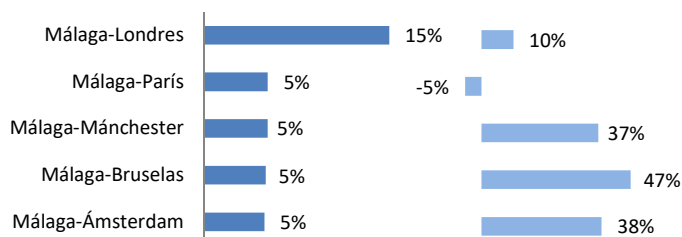
En abril operaron 61 compañías comerciales.

Las tres primeras compañías acumularon el 44,7% de la cuota del mercado por movimiento de pasajeros. Ryanair fue la principal compañía del aeropuerto con un 23,2% de la cuota.

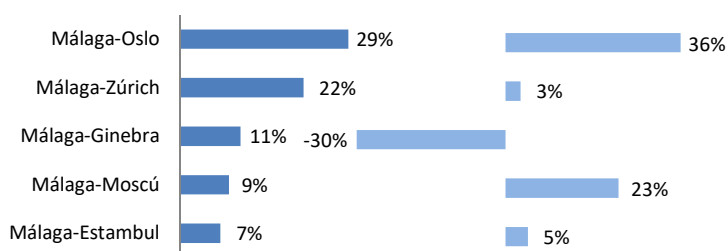
Cuota y variación en las rutas domésticas



Cuota y variación en las rutas UE

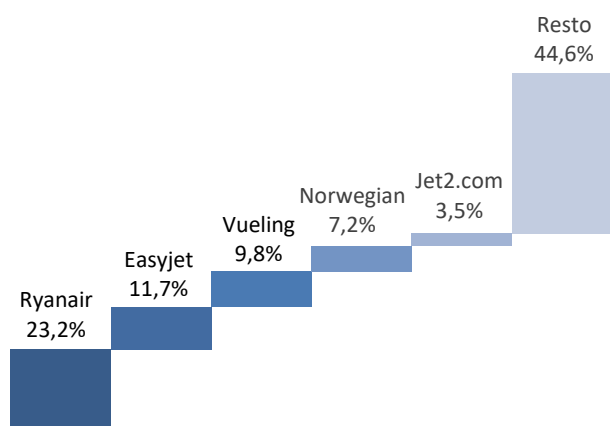


Cuota y variación en las rutas extra UE



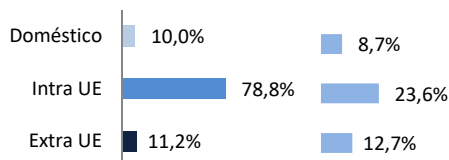
Principales compañías

Tráfico en los aeropuertos españoles



Aeropuerto Alicante-Elche

Mercados y variaciones



Movió 1,2 millones de pasajeros.
Subió un 20,7% con relación al mismo periodo del año anterior.

Creció el número de operaciones (14,9%). El tráfico comercial de carga aumentó un 14%. El tráfico comercial de correo se mantuvo igual respecto a abril de 2016.

El mercado doméstico supuso el 10% del tráfico de pasajeros en el aeropuerto. El principal destino fue Barcelona: supuso el 25% del total del tráfico de pasajeros en el aeropuerto.

Palma de Mallorca fue el destino que más creció en este mercado, un 19% más que el mismo mes del año anterior.

El 78,8% del tráfico comercial en Alicante fue con destinos de la Unión Europea.

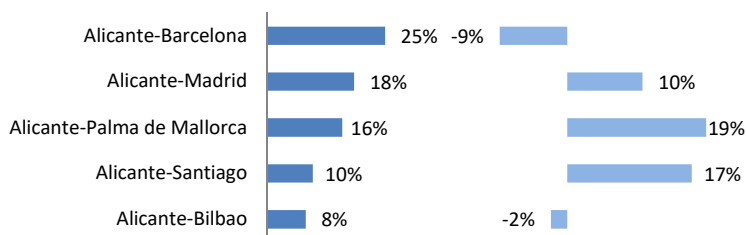
En comparación con el mismo periodo del año anterior la ruta que tuvo un crecimiento más significativo fue Bruselas, un 59% más. El principal destino en este mercado es Londres, supuso el 15% de la cuota en el mercado UE.

En el mercado extra UE, el principal destino fue Oslo, que supuso el 32% de la cuota del mercado. Este mismo destino tuvo un crecimiento significativo, un 44% más que en abril de 2016.

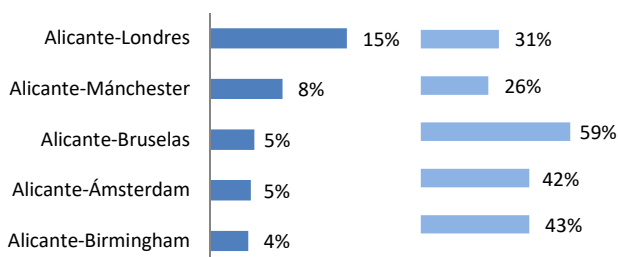
En abril operaron 43 compañías comerciales.

Ryanair fue la principal compañía del aeropuerto, con una cuota del 30,9% del total. Las tres primeras compañías acumularon el 51,4% de la cuota del mercado por movimiento de pasajeros.

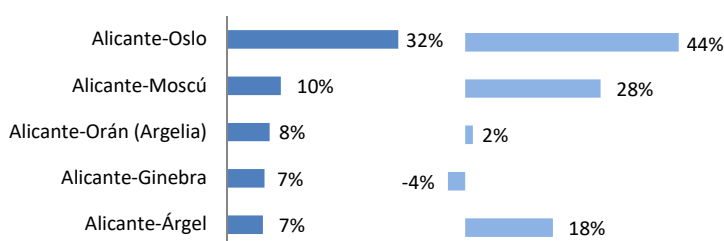
Cuota y variación en las rutas domésticas



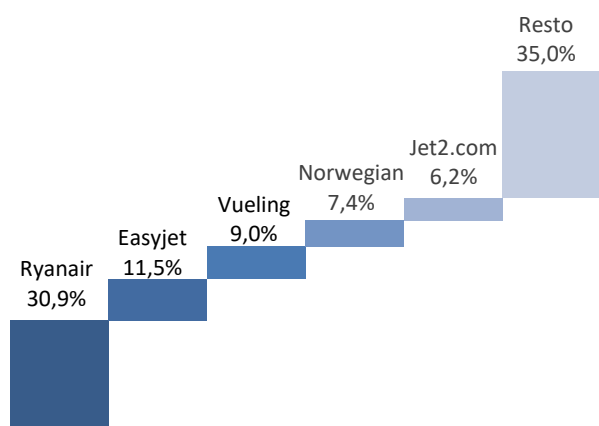
Cuota y variación en las rutas UE



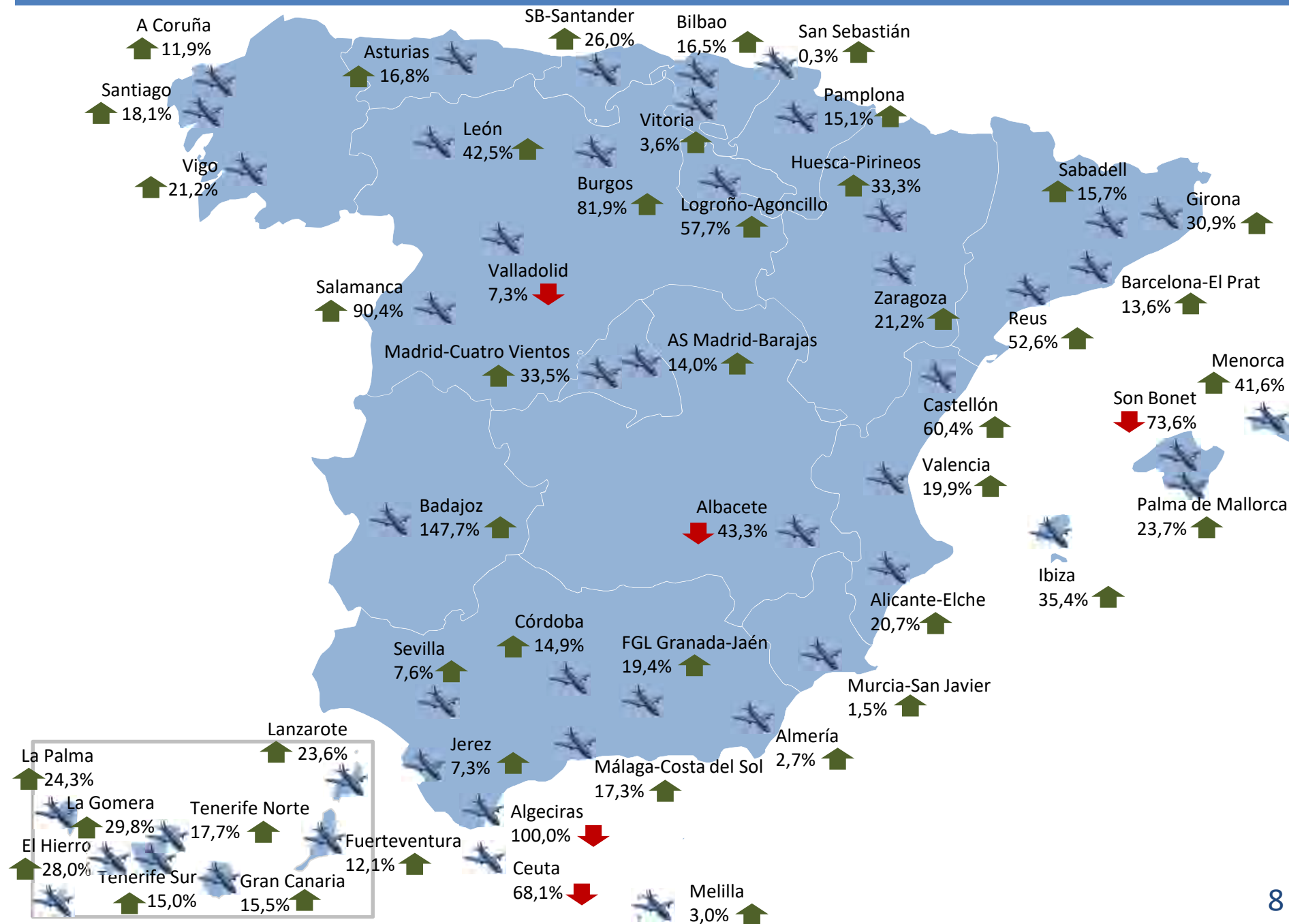
Cuota y variación en las rutas extra UE



Principales compañías



Variación de movimiento de pasajeros en los aeropuertos españoles. Abril 2017/2016



DESGLOSE MENSUAL POR AEROPUERTOS – MOVIMIENTO DE PASAJEROS.

ABRIL 2017

Aeropuertos	Doméstico				Intra UE				Extra UE				Total		Var % 17/16	Aeropuertos
	Regular	No Regular	OCT	Total	Regular	No Regular	OCT	Total	Regular	No Regular	OCT	Total	2017	2016		
1 AS Madrid-Barajas	1.918.52	5.482	42	1.97.376	1.953.496	14.965	384	1.968.845	1.314.328	8.255	72	1.322.655	4.488.876	3.937.145	14,0	AS Madrid-Barajas
2 Barcelona-El Prat	1.092.725	1.968	296	1.094.989	2.323.090	9.438	916	2.333.444	665.785	19.238	670	685.693	4.114.126	3.622.360	13,6	Barcelona-El Prat
3 Palma de Mallorca	521.897	17.865	310	540.072	1.470.284	86.433	324	1.557.041	122.292	8.762	4	131.058	2.228.171	1.801.447	23,7	Palma de Mallorca
4 Málaga-Costa del Sol	203.476	6.420	697	210.593	1.285.232	62.082	3.318	1.350.632	133.705	800	439	134.944	1.696.169	1.445.964	17,3	Málaga-Costa del Sol
5 Alicante-Elche	121.119	1.494	196	122.809	933.240	35.601	512	969.353	132.853	3.864	508	137.225	1.229.387	1.018.755	20,7	Alicante-Elche
6 Gran Canaria	388.422	2.416	63	390.901	445.198	181.106	2.544	628.848	510.64	4.1581	2.945	95.590	1.115.339	965.484	15,5	Gran Canaria
7 Tenerife Sur	74.387	697	255	75.339	696.974	172.226	2.998	872.198	39.803	17.185	1.327	58.315	1.005.852	874.534	15,0	Tenerife Sur
8 Lanzarote	153.410	1.031	28	154.469	393.656	89.907	11	483.574	10.627	3.611	5	14.243	652.286	527.641	23,6	Lanzarote
9 Valencia	165.501	2.130	299	167.930	344.289	2.002	1.491	347.782	45.164	603	363	46.180	561.842	468.743	19,9	Valencia
10 Fuerteventura	101.355	1.003	189	102.547	327.535	86.073	1.104	414.712	13.041	1.145	130	14.316	531.575	474.241	12,1	Fuerteventura
11 Ibiza	231.485	3.473	145	235.103	212.331	7.430	212	219.973	7.003	138	44	7.185	462.261	341.394	35,4	Ibiza
12 Sevilla	243.822	3.774	1.637	249.233	191.817	3.767	367	195.951	13.732	153	35	13.920	459.104	426.634	7,6	Sevilla
13 Bilbao	234.382	9.533	642	244.557	179.587	3.775	23	183.385	9.350	296	4	9.650	437.592	375.725	16,5	Bilbao
14 Tenerife Norte	369.264	6.930	347	376.541	166	457	180	803	2.219	75	0	2.294	379.638	322.614	17,7	Tenerife Norte
15 Santiago	173.904	10.269	12	184.185	42.571	1.624	14	44.209	14.879	10	25	14.914	243.308	206.093	18,1	Santiago
16 Girona	0	84	933	1.017	175.258	1019	153	176.430	5.960	31	36	6.027	183.474	140.128	30,9	Girona
17 Menorca	105.814	20.640	22	126.476	23.567	4.468	21	28.056	0	4	2	6	154.538	109.165	41,6	Menorca
18 Murcia-San Javier	0	8	25	33	119.702	24	30	119.756	0	0	16	16	119.805	118.051	1,5	Murcia-San Javier
19 Asturias	94.840	1.959	121	96.920	20.593	674	151	21418	0	4	0	4	118.342	101.312	16,8	Asturias
20 La Palma	68.901	353	42	69.296	25.718	13.812	0	39.530	742	0	0	742	109.568	88.159	24,3	La Palma
21 A Coruña	79.698	1.135	890	81.723	10.316	31	44	10.391	0	0	0	0	92.114	82.308	11,9	A Coruña
22 Vigo	74.326	540	0	74.866	14.907	823	6	15.736	0	4	0	4	90.606	74.788	21,2	Vigo
23 Jerez de la Frontera	36.631	686	169	37.486	45.698	1.239	95	47.032	1.102	13.11	10	2.423	86.941	81.013	7,3	Jerez de la Frontera
24 SB Santander	43.165	733	113	44.011	39.727	13	47	39.787	0	206	4	210	84.008	66.647	26,0	SB Santander
25 Almería	45.816	33	884	46.733	33.064	1.162	6	34.232	0	7	12	19	80.984	78.829	2,7	Almería
26 FGL Granada-Jaén	66.959	627	189	67.775	9.789	473	15	10.277	0	398	10	408	78.460	65.723	19,4	FGL Granada-Jaén
27 Reus	0	2	549	551	41.623	124	21	41.768	0	0	6	6	42.325	27.738	52,6	Reus
28 Zaragoza	8.334	6.214	9	14.557	25.942	1.759	26	27.727	0	5	0	5	42.289	34.878	21,2	Zaragoza
29 Melilla	26.254	162	342	26.758	0	5	0	5	0	0	0	0	26.763	25.973	3,0	Melilla
30 Valladolid	20.426	1.974	485	22.885	0	2.011	92	2.103	0	517	8	525	25.513	27.516	-7,3	Valladolid
31 San Sebastián	22.696	327	149	23.172	0	51	55	106	0	4	26	30	23.308	23.247	0,3	San Sebastián
32 Pamplona	12.194	276	127	12.597	0	1.793	55	1.848	0	2	0	2	14.447	12.547	15,1	Pamplona
33 El Hierro	14.065	36	132	14.233	0	0	0	0	0	0	0	0	14.233	11.118	28,0	El Hierro
34 Castellón	0	476	0	476	11.943	5	0	11.948	0	3	0	3	12.427	7.749	60,4	Castellón
35 Vitoria	2.889	2.258	83	5.230	3.079	2.281	3	5.363	0	458	0	458	11.051	10.663	3,6	Vitoria
36 Badajoz	3.408	3.362	78	6.848	0	2	0	2	0	0	0	0	6.850	2.765	147,7	Badajoz
37 León	2.258	53	50	2.361	0	1.254	19	1.273	0	0	0	0	3.634	2.550	42,5	León
38 La Gomera	3.491	0	10	3.501	0	0	0	0	0	0	0	0	3.501	2.697	29,8	La Gomera
39 Salamanca	0	2.380	176	2.556	0	191	0	191	0	330	0	330	3.077	1.616	90,4	Salamanca
40 Logroño-Agoncillo	948	100	246	1.294	0	726	7	733	0	0	0	0	2.027	1.285	57,7	Logroño-Agoncillo
41 Córdoba	0	26	669	695	0	0	0	0	0	0	0	0	695	605	14,9	Córdoba
42 Burgos	0	314	221	535	0	12	26	38	0	0	0	0	573	315	81,9	Burgos
43 Sabadell	0	0	387	387	0	0	44	44	0	0	4	4	435	376	15,7	Sabadell
44 Madrid-Cuatro Vientos	0	9	176	185	0	39	35	74	0	0	8	8	267	200	33,5	Madrid-Cuatro Vientos
45 Ceuta	0	27	39	66	0	0	0	0	0	0	0	0	66	207	-68,1	Ceuta
46 Son Bonet	0	0	43	43	0	0	19	19	0	0	0	0	62	235	-73,6	Son Bonet
47 Huesca-Pirineos	0	0	38	38	0	0	2	2	0	0	0	0	40	30	33,3	Huesca-Pirineos
48 Albacete	0	3	14	17	0	0	0	0	0	0	0	0	17	30	-43,3	Albacete
49 Algeciras	0	0	0	0	0	0	0	0	0	0	0	0	0	10	-100,0	Algeciras
Totales	6.000.114	119.282	12.569	6.131.965	11.400.392	790.877	15.370	12.206.639	2.583.649	109.000	6.713	2.699.362	21.037.966	18.009.247	16,8	Totales

DESGLOSE MENSUAL POR AEROPUERTOS – MOVIMIENTO DE AERONAVES.

ABRIL 2017

Aeropuertos	Doméstico				Intra UE				Extra UE				Total		Var % 17/16	Aeropuertos
	Regular	No Regular	OCT	Total	Regular	No Regular	OCT	Total	Regular	No Regular	OCT	Total	2017	2016		
1 AS Madrid-Barajas	9.894	476	244	10.614	13.672	583	265	14.520	6.446	324	18	6.888	32.022	30.867	3,7	AS Madrid-Barajas
2 Barcelona-El Prat	7.249	288	176	7.713	14.990	457	177	15.624	3.915	260	107	4.282	27.619	26.572	3,9	Barcelona-El Prat
3 Palma de Mallorca	4.677	505	170	5.352	9.237	1.237	94	10.568	841	223	21	1.085	17.005	14.239	19,4	Palma de Mallorca
4 Málaga-Costa del Sol	1.726	173	189	2.088	7.913	708	146	8.767	894	165	75	1.124	11.979	10.535	13,7	Málaga-Costa del Sol
5 Gran Canaria	4.423	90	492	5.005	2.653	998	111	3.762	518	266	120	904	9.671	9.415	2,7	Gran Canaria
6 Alicante-Elche	1.217	71	60	1.348	5.693	283	43	6.019	985	56	18	1.059	8.426	7.335	14,9	Alicante-Elche
7 Tenerife Sur	543	17	178	738	3.971	964	95	5.030	219	111	74	404	6.172	5.629	9,6	Tenerife Sur
8 Valencia	1.827	111	659	2.597	2.275	97	123	2.495	380	31	27	438	5.530	5.148	7,4	Valencia
9 Lanzarote	1.870	23	146	2.039	2.254	517	27	2.798	71	23	28	122	4.959	4.501	10,2	Lanzarote
10 Tenerife Norte	4.231	119	367	4.717	1	24	7	32	56	9	0	65	4.811	4.468	7,7	Tenerife Norte
11 Ibiza	2.187	212	130	2.529	1.476	245	100	1.821	84	61	37	182	4.532	3.954	14,6	Ibiza
12 Madrid-Cuatro Vientos	0	12	4.427	4.439	0	14	29	43	0	0	9	9	4.491	2.720	65,1	Madrid-Cuatro Vientos
13 Bilbao	2.032	177	272	2.481	1.497	53	34	1.584	88	2	8	98	4.163	3.847	8,2	Bilbao
14 Fuerteventura	1.342	45	109	1.496	1.896	513	47	2.456	78	8	7	93	4.045	3.857	4,9	Fuerteventura
15 Sevilla	1.742	97	667	2.506	1.271	57	80	1.408	88	6	34	128	4.042	4.113	-1,7	Sevilla
16 Jerez de la Frontera	311	50	3.161	3.522	284	31	32	347	12	10	19	41	3.910	3.979	-1,7	Jerez de la Frontera
17 Sabadell	0	0	3.370	3.370	0	0	59	59	0	0	2	2	3.431	2.699	27,1	Sabadell
18 Santiago	1.213	133	168	1.514	293	31	20	344	96	8	11	115	1.973	1.757	12,3	Santiago
19 Girona	0	5	504	509	1.064	66	96	1.226	35	6	21	62	1.797	1.439	24,9	Girona
20 Menorca	1.210	220	60	1.490	174	66	28	268	0	7	8	15	1.773	1.582	12,1	Menorca
21 La Palma	1.103	26	48	1.177	157	91	4	252	8	0	0	8	1.437	1.383	3,9	La Palma
22 A Coruña	678	43	547	1.268	106	9	26	141	0	1	1	2	1.411	1.304	8,2	A Coruña
23 Asturias	758	47	76	881	182	20	14	216	0	5	2	7	1.104	948	16,5	Asturias
24 Reus	0	1	796	797	260	6	18	284	0	0	6	6	1.087	954	13,9	Reus
25 SB Santander	460	40	278	778	242	13	30	285	0	4	4	8	1.071	817	31,1	SB Santander
26 Vigo	631	26	227	884	133	21	11	165	0	2	0	2	1.051	894	17,6	Vigo
27 Almería	568	7	194	769	213	29	6	248	0	5	6	11	1.028	1.037	-0,9	Almería
28 FGL Granada-Jaén	562	42	280	884	77	18	15	110	0	13	19	32	1.026	892	15,0	FGL Granada-Jaén
29 Son Bonet	0	0	961	961	0	0	41	41	0	0	2	2	1.004	1.036	-3,1	Son Bonet
30 Murcia-San Javier	0	11	43	54	748	12	13	773	0	1	9	10	837	894	-6,4	Murcia-San Javier
31 Salamanca	0	18	788	806	0	8	1	9	0	5	0	5	820	713	15,0	Salamanca
32 Melilla	535	56	58	649	0	2	0	2	0	0	8	8	659	697	-5,5	Melilla
33 Córdoba	0	8	630	638	0	0	1	1	0	1	1	2	641	623	2,9	Córdoba
34 Vitoria	18	189	124	331	51	232	12	295	0	8	3	11	637	639	-0,3	Vitoria
35 Zaragoza	60	41	99	200	199	21	31	251	168	14	1	183	634	588	7,8	Zaragoza
36 San Sebastián	366	19	88	473	0	20	22	42	0	3	14	17	532	599	-11,2	San Sebastián
37 Pamplona	214	12	247	473	0	16	28	44	0	2	0	2	519	414	25,4	Pamplona
38 Valladolid	128	30	269	427	0	44	27	71	0	5	5	10	508	375	35,5	Valladolid
39 Huesca-Pirineos	0	0	503	503	0	0	1	1	0	0	0	0	504	353	42,8	Huesca-Pirineos
40 El Hierro	262	16	20	298	0	0	0	0	0	0	0	0	298	283	5,3	El Hierro
41 León	44	3	188	235	0	10	15	25	0	1	1	2	262	106	147,2	León
42 Burgos	0	79	12	191	0	3	10	13	0	0	0	0	204	107	90,7	Burgos
43 Badajoz	84	35	37	156	0	2	0	2	0	0	0	0	158	151	4,6	Badajoz
44 Castellón	0	20	34	54	76	4	6	86	0	2	0	2	142	97	46,4	Castellón
45 La Gomera	118	0	10	128	0	0	0	0	0	0	0	0	128	158	-19,0	La Gomera
46 Logroño-Agoncillo	34	8	46	88	0	11	7	18	0	2	0	2	108	98	10,2	Logroño-Agoncillo
47 Ceuta	0	10	12	22	0	0	0	0	0	0	0	0	22	65	-66,2	Ceuta
48 Albacete	0	2	9	11	0	0	0	0	0	0	0	0	11	11	0,0	Albacete
49 Algeciras	0	0	0	0	0	0	0	0	0	0	0	0	0	10	-100,0	Algeciras
Totales	54.317	3.613	22.273	80.203	73.058	7.536	1.952	82.546	14.982	1.640	826	17.448	180.197	164.902	9,3	Totales

DESGLOSE MENSUAL POR AEROPUERTOS – TRÁFICO COMERCIAL DE CARGA (Kg).

ABRIL 2017

	Aeropuertos	Doméstico			Intra UE			Extra UE			Total		Var % 17/16	Aeropuertos
		Regular	No Regular	Total	Regular	No Regular	Total	Regular	No Regular	Total	2017	2016		
1	AS Madrid-Barajas	1757.843	1405.048	3.162.891	6.580.034	2.243.163	8.823.197	24.752.777	173.350	24.926.127	36.912.215	34.657.044	6,5	AS Madrid-Barajas
2	Barcelona-El Prat	358.852	170.290	529.142	2.764.174	1.164.064	3.928.238	7.323.181	0	7.323.181	11.780.561	11.221.609	5,0	Barcelona-El Prat
3	Zaragoza	0	0	0	934.238	86	934.324	9.496.125	274.269	9.770.394	10.704.718	9.452.658	13,2	Zaragoza
4	Vitoria	0	1.107.887	1.107.887	130.887	2.971.936	3.102.823	0	7.635	7.635	4.218.345	4.545.002	-7,2	Vitoria
5	Gran Canaria	728.318	394.108	1.122.426	64.943	39.354	104.297	148.716	55.951	204.667	1.431.390	1.611.604	-11,2	Gran Canaria
6	Sevilla	23.802	437.308	461.110	74.745	96.108	170.853	369.099	96.475	465.574	1.097.537	903.261	21,5	Sevilla
7	Tenerife Norte	699.098	339.321	1.038.419	0	0	0	11.659	259	11.918	1.050.337	1.063.732	-1,3	Tenerife Norte
8	Valencia	116.539	335.591	452.130	459.929	5.852	465.781	70.898	0	70.898	988.809	1.102.664	-10,3	Valencia
9	Palma de Mallorca	12.1486	487.535	609.021	59.980	10.515	70.495	22.542	0	22.542	702.058	859.069	-18,3	Palma de Mallorca
10	Alicante-Elche	2.736	329.324	332.060	22.061	1.498	23.559	183.145	0	183.145	538.764	472.657	14,0	Alicante-Elche
11	Málaga-Costa del Sol	32.484	0	32.484	102.877	25.793	128.670	95.498	0	95.498	256.652	215.798	18,9	Málaga-Costa del Sol
12	Bilbao	16.945	122.596	139.541	74.399	3.768	78.167	9.587	0	9.587	227.295	261.760	-13,2	Bilbao
13	Tenerife Sur	90.683	0	90.683	77.018	24.564	101.582	9.673	2.710	12.383	204.648	198.821	2,9	Tenerife Sur
14	Santiago	16.354	156.007	172.361	246	0	246	56	0	56	172.663	189.213	-8,7	Santiago
15	Lanzarote	133.475	0	133.475	10.189	2.947	13.136	0	211	211	146.822	145.195	1,1	Lanzarote
16	Ibiza	15.938	117.586	133.524	672	0	672	0	0	0	134.196	150.656	-10,9	Ibiza
17	Menorca	6.217	80.017	86.234	95	0	95	0	0	0	86.329	106.082	-18,6	Menorca
18	Fuerteventura	68.862	0	68.862	10.223	1.898	12.121	20	0	20	81.003	77.490	4,5	Fuerteventura
19	La Palma	46.979	0	46.979	2.776	62	2.838	0	0	0	49.817	56.293	-11,5	La Palma
20	Vigo	28.955	0	28.955	37	9.748	9.785	0	0	0	38.740	26.127	48,3	Vigo
21	A Coruña	14.368	0	14.368	0	0	0	0	0	0	14.368	17.571	-18,2	A Coruña
22	Girona	0	0	0	0	11.407	11.407	0	0	0	11.407	370	2.983,0	Girona
23	Melilla	9.014	0	9.014	0	0	0	0	0	0	9.014	11.318	-20,4	Melilla
24	El Hierro	5.219	0	5.219	0	0	0	0	0	0	5.219	5.723	-8,8	El Hierro
25	Asturias	2.447	0	2.447	0	0	0	0	0	0	2.447	2.804	-12,7	Asturias
26	La Gomera	224	0	224	0	0	0	0	0	0	224	64	250,0	La Gomera
27	Valladolid	0	0	0	0	180	180	0	0	0	180	3.956	-95,4	Valladolid
28	León	176	0	176	0	0	0	0	0	0	176	0	0,0	León
29	FGL Granada-Jaén	160	0	160	0	0	0	0	0	0	160	857	-81,3	FGL Granada-Jaén
30	Almería	34	0	34	65	0	65	0	0	0	99	30.063	-99,7	Almería
31	Jerez de la Frontera	0	0	0	0	0	0	0	0	0	0	38	-100,0	Jerez de la Frontera
32	San Sebastián	0	0	0	0	0	0	0	0	0	0	532	-100,0	San Sebastián
33	SB Santander	0	0	0	0	0	0	0	0	0	0	499	-100,0	SB Santander
	Totales	4.297.208	5.482.618	9.779.826	11.369.588	6.612.943	17.982.531	42.492.976	610.860	43.103.836	70.866.193	67.390.530	5,2	Totales

DESGLOSE MENSUAL POR AEROPUERTOS – TRÁFICO COMERCIAL DE CORREO (Kg).

ABRIL 2017

	Aeropuertos	Doméstico			Intra UE			Extra UE			Total		Var % 17/16	Aeropuertos
		Regular	No Regular	Total	Regular	No Regular	Total	Regular	No Regular	Total	2017	2016		
1	AS Madrid-Barajas	400.856	50.530	451.386	559.298	0	559.298	737.744	1.393	739.137	1.749.821	2.185.733	-19,9	AS Madrid-Barajas
2	Tenerife Norte	249.760	0	249.760	0	0	0	0	0	0	249.760	284.147	-12,1	Tenerife Norte
3	Barcelona-El Prat	30.814	0	30.814	139.588	0	139.588	12.202	0	12.202	182.604	110.057	65,9	Barcelona-El Prat
4	Gran Canaria	170.610	0	170.610	2.032	15	2.047	0	0	0	172.657	143.463	20,3	Gran Canaria
5	Palma de Mallorca	18.301	53.266	71.567	41	50	91	720	0	720	72.378	106.762	-32,2	Palma de Mallorca
6	Málaga-Costa del Sol	5.215	0	5.215	7.063	0	7.063	0	0	0	12.278	12.419	-1,1	Málaga-Costa del Sol
7	Ibiza	0	10.934	10.934	0	0	0	0	0	0	10.934	13.543	-19,3	Ibiza
8	Sevilla	9.065	0	9.065	17	0	17	116	0	116	9.198	6.060	51,8	Sevilla
9	Menorca	0	5.861	5.861	0	0	0	0	0	0	5.861	8.474	-30,8	Menorca
10	El Hierro	5.678	0	5.678	0	0	0	0	0	0	5.678	7.376	-23,0	El Hierro
11	Vitoria	0	3.539	3.539	0	872	872	0	0	0	4.411	0	0,0	Vitoria
12	Lanzarote	4.238	0	4.238	0	0	0	0	0	0	4.238	5.367	-21,0	Lanzarote
13	Santiago	3.780	0	3.780	0	0	0	84	0	84	3.864	5.905	-34,6	Santiago
14	La Palma	3.054	0	3.054	0	0	0	0	0	0	3.054	3.613	-15,5	La Palma
15	Alicante-Elche	0	0	0	0	0	0	1.440	0	1.440	1.440	0	0,0	Alicante-Elche
16	Asturias	1.229	0	1.229	0	0	0	0	0	0	1.229	1.428	-13,9	Asturias
17	Tenerife Sur	1.216	0	1.216	0	0	0	0	0	0	1.216	1.916	-36,5	Tenerife Sur
18	Fuerteventura	1.131	0	1.131	0	0	0	0	0	0	1.131	1.532	-26,2	Fuerteventura
19	Valencia	136	0	136	1	0	1	1	0	1	138	920	-85,0	Valencia
20	Jerez de la Frontera	0	0	0	3	0	3	0	0	0	3	0	0,0	Jerez de la Frontera
21	A Coruña	0	0	0	0	0	0	0	0	0	0	39	-100,0	A Coruña
22	Bilbao	0	0	0	0	0	0	0	0	0	0	5	-100,0	Bilbao
	Totales	905.083	124.130	1.029.213	708.043	937	708.980	752.307	1.393	753.700	2.491.893	2.898.759	-14,0	Totales

DESGLOSE MENSUAL POR COMUNIDADES AUTÓNOMAS – MOVIMIENTO DE PASAJEROS.

ABRIL 2017

Comunidad Autónoma	Doméstico				Intra UE				Extra UE				Total		Var % 17/16	Comunidad Autónoma
	Regular	No Regular	OCT	Total	Regular	No Regular	OCT	Total	Regular	No Regular	OCT	Total	2017	2016		
1 Comunidad de Madrid	1.918.52	5.491	218	1.924.229	1.953.496	15.004	419	1.968.919	1314.328	8.255	80	1322.663	4.489.143	3.937.345	14,0	Comunidad de Madrid
2 Cataluña	1.092.725	2.054	2.165	1.096.944	2.539.971	10.581	1.134	2.551.686	671.745	19.269	716	691.730	4.340.360	3.790.602	14,5	Cataluña
3 Canarias	1.173.295	12.466	1.066	1.186.827	1.889.247	543.581	6.837	2.439.665	117.496	63.597	4.407	185.500	3.811.992	3.266.488	16,7	Canarias
4 Islas Baleares	859.196	41.978	520	901.694	1.706.182	98.331	576	1.805.089	129.295	8.904	50	138.249	2.845.032	2.252.241	26,3	Islas Baleares
5 Andalucía	596.704	11.566	4.245	612.515	1.565.600	68.723	3.801	1.638.124	148.539	2.669	506	151.714	2.402.353	2.098.778	14,5	Andalucía
6 Comunidad Valenciana	286.620	4.100	495	291.215	1.289.472	37.608	2.003	1.329.083	178.017	4.470	871	183.358	1.803.656	1.495.247	20,6	Comunidad Valenciana
7 País Vasco	259.967	12.118	874	272.959	182.666	6.107	81	188.854	9.350	758	30	10.138	471.951	409.635	15,2	País Vasco
8 Galicia	327.928	11.944	902	340.774	67.794	2.478	64	70.336	14.879	14	25	14.918	426.028	363.189	17,3	Galicia
9 Región de Murcia	0	8	25	33	19.702	24	30	19.756	0	0	16	16	19.805	18.051	1,5	Región de Murcia
10 Principado de Asturias	94.840	1.959	121	96.920	20.593	674	151	21.418	0	4	0	4	18.342	10.132	16,8	Principado de Asturias
11 Cantabria	43.165	733	113	44.011	39.727	13	47	39.787	0	206	4	210	84.008	66.647	26,0	Cantabria
12 Aragón	8.334	6.214	47	14.595	25.942	1.759	28	27.729	0	5	0	5	42.329	34.908	21,3	Aragón
13 Castilla Y León	22.684	4.721	932	28.337	0	3.468	137	3.605	0	847	8	855	32.797	31.997	2,5	Castilla Y León
14 Melilla	26.254	162	342	26.758	0	5	0	5	0	0	0	0	26.763	25.973	3,0	Melilla
15 Comunidad Foral de Navarra	12.944	276	127	13.347	0	1.793	55	1.848	0	2	0	2	14.447	12.547	15,1	Comunidad Foral de Navarra
16 Extremadura	3.408	3.362	78	6.848	0	2	0	2	0	0	0	0	6.850	2.765	147,7	Extremadura
17 La Rioja	948	100	246	1.294	0	726	7	733	0	0	0	0	2.027	1.285	57,7	La Rioja
18 Ceuta	0	27	39	66	0	0	0	0	0	0	0	0	66	207	-68,1	Ceuta
19 Castilla La Mancha	0	3	14	17	0	0	0	0	0	0	0	0	17	30	-43,3	Castilla La Mancha
Totales	6.000.114	119.282	12.569	6.131.965	11.400.392	790.877	15.370	12.206.639	2.583.649	109.000	6.713	2.699.362	21.037.966	18.009.247	16,8	Totales

DESGLOSE MENSUAL POR COMUNIDADES AUTÓNOMAS – MOVIMIENTO DE AERONAVES.

ABRIL 2017

Comunidad Autónoma	Doméstico				Intra UE				Extra UE				Total		Var % 17/16	Comunidad Autónoma
	Regular	No Regular	OCT	Total	Regular	No Regular	OCT	Total	Regular	No Regular	OCT	Total	2017	2016		
1 Comunidad de Madrid	9.894	488	4.671	15.053	13.672	597	294	14.563	6.446	324	127	6.897	36.513	33.587	8,7	Comunidad de Madrid
2 Cataluña	7.249	294	4.846	12.389	16.314	529	350	17.193	3.950	266	136	4.352	33.934	31.664	7,2	Cataluña
3 Canarias	13.892	336	1.370	15.598	10.932	3.107	291	14.330	950	417	229	1.596	31.524	29.694	6,2	Canarias
4 Islas Baleares	8.074	937	1.321	10.332	10.887	1.548	263	12.698	925	291	68	1.284	24.314	20.811	16,8	Islas Baleares
5 Andalucía	4.909	377	5.121	10.407	9.758	843	280	10.881	994	190	154	1.338	22.626	21.189	6,8	Andalucía
6 Comunidad Valenciana	3.044	202	753	3.999	8.044	384	172	8.600	1.365	89	45	1.499	14.098	12.580	12,1	Comunidad Valenciana
7 País Vasco	2.416	385	484	3.285	1.548	305	68	1.921	88	13	25	126	5.332	5.085	4,9	País Vasco
8 Galicia	2.522	202	942	3.666	532	61	57	650	96	11	12	119	4.435	3.955	12,1	Galicia
9 Castilla Y León	172	130	1.357	1.659	0	65	53	118	0	11	6	17	1.794	1.301	37,9	Castilla Y León
10 Aragón	60	41	602	703	199	21	32	252	168	14	1	183	1.138	941	20,9	Aragón
11 Principado de Asturias	758	47	76	881	182	20	14	216	0	5	2	7	1.104	948	16,5	Principado de Asturias
12 Cantabria	460	40	278	778	242	13	30	285	0	4	4	8	1.071	817	31,1	Cantabria
13 Región de Murcia	0	11	43	54	748	12	13	773	0	1	9	10	837	894	-6,4	Región de Murcia
14 Melilla	535	56	58	649	0	2	0	2	0	0	8	8	659	697	-5,5	Melilla
15 Comunidad Foral de Navarra	214	12	247	473	0	16	28	44	0	2	0	2	519	414	25,4	Comunidad Foral de Navarra
16 Extremadura	84	35	37	156	0	2	0	2	0	0	0	0	158	151	4,6	Extremadura
17 La Rioja	34	8	46	88	0	11	7	18	0	2	0	2	108	98	10,2	La Rioja
18 Ceuta	0	10	12	22	0	0	0	0	0	0	0	0	22	65	-66,2	Ceuta
19 Castilla La Mancha	0	2	9	11	0	0	0	0	0	0	0	0	11	11	0,0	Castilla La Mancha
Totales	54.317	3.613	22.273	80.203	73.058	7.536	1.952	82.546	14.982	1.640	826	17.448	180.197	164.902	9,3	Totales

DESGLOSE MENSUAL POR COMUNIDADES AUTÓNOMAS – TRÁFICO COMERCIAL DE CARGA (Kg).

ABRIL 2017

	Comunidad Autónoma	Doméstico			Intra UE			Extra UE			Total		Var % 17/16	Comunidad Autónoma
		Regular	No Regular	Total	Regular	No Regular	Total	Regular	No Regular	Total	2017	2016		
1	Comunidad de Madrid	1757.843	1405.048	3.162.891	6.580.034	2.243.163	8.823.197	24.752.777	173.350	24.926.127	36.912.215	34.657.044	6,5	Comunidad de Madrid
2	Cataluña	358.852	170.290	529.142	2.764.174	1.175.471	3.939.645	7.323.181	0	7.323.181	11.791.968	11.221.979	5,1	Cataluña
3	Aragón	0	0	0	934.238	86	934.324	9.496.125	274.269	9.770.394	10.704.718	9.452.658	13,2	Aragón
4	País Vasco	16.945	1.230.483	1.247.428	205.286	2.975.704	3.180.990	9.587	7.635	17.222	4.445.640	4.807.294	-7,5	País Vasco
5	Canarias	1.772.858	733.429	2.506.287	165.149	68.825	233.974	170.068	59.131	229.199	2.969.460	3.158.922	-6,0	Canarias
6	Comunidad Valenciana	119.275	664.915	784.190	481.990	7.350	489.340	254.043	0	254.043	1.527.573	1.575.321	-3,0	Comunidad Valenciana
7	Andalucía	56.480	437.308	493.788	177.687	12.1901	299.588	464.597	96.475	561.072	1.354.448	1.150.017	17,8	Andalucía
8	Islas Baleares	143.641	685.138	828.779	60.747	10.515	71.262	22.542	0	22.542	922.583	1.115.807	-17,3	Islas Baleares
9	Galicia	59.677	156.007	215.684	283	9.748	10.031	56	0	56	225.771	232.911	-3,1	Galicia
10	Melilla	9.014	0	9.014	0	0	0	0	0	0	9.014	11318	-20,4	Melilla
11	Principado de Asturias	2.447	0	2.447	0	0	0	0	0	0	2.447	2.804	-12,7	Principado de Asturias
12	Castilla Y León	176	0	176	0	180	180	0	0	0	356	3.956	-91,0	Castilla Y León
13	Cantabria	0	0	0	0	0	0	0	0	0	0	499	-100,0	Cantabria
	Totales	4.297.208	5.482.618	9.779.826	11.369.588	6.612.943	17.982.531	42.492.976	610.860	43.103.836	70.866.193	67.390.530	5,2	Totales

DESGLOSE MENSUAL POR COMUNIDADES AUTÓNOMAS – TRÁFICO COMERCIAL DE CORREO (Kg).

ABRIL 2017

	Comunidad Autónoma	Doméstico			Intra UE			Extra UE			Total		Var % 17/16	Comunidad Autónoma
		Regular	No Regular	Total	Regular	No Regular	Total	Regular	No Regular	Total	2017	2016		
1	Comunidad de Madrid	400.856	50.530	451.386	559.298	0	559.298	737.744	1.393	739.137	1.749.821	2.185.733	-19,9	Comunidad de Madrid
2	Canarias	435.687	0	435.687	2.032	15	2.047	0	0	0	437.734	447.414	-2,2	Canarias
3	Cataluña	30.814	0	30.814	139.588	0	139.588	12.202	0	12.202	182.604	110.057	65,9	Cataluña
4	Islas Baleares	18.301	70.061	88.362	41	50	91	720	0	720	89.173	128.779	-30,8	Islas Baleares
5	Andalucía	14.280	0	14.280	7.083	0	7.083	116	0	116	21.479	18.479	16,2	Andalucía
6	País Vasco	0	3.539	3.539	0	872	872	0	0	0	4.411	5	88.120,0	País Vasco
7	Galicia	3.780	0	3.780	0	0	0	84	0	84	3.864	5.944	-35,0	Galicia
8	Comunidad Valenciana	136	0	136	1	0	1	1.441	0	1.441	1.578	920	71,5	Comunidad Valenciana
9	Principado de Asturias	1.229	0	1.229	0	0	0	0	0	0	1.229	1.428	-13,9	Principado de Asturias
	Totales	905.083	124.130	1.029.213	708.043	937	708.980	752.307	1.393	753.700	2.491.893	2.898.759	-14,0	Totales

Definiciones

Pasajero.

Toda persona por cuyo transporte la compañía aérea percibe remuneración comercial.

Movimiento de pasajero.

Las llegadas y salidas en los aeropuertos se contarán separadamente, es decir, una llegada y una salida se contarán como dos movimientos de un pasajero.

Movimiento de aeronaves.

Las llegadas y salidas en los aeropuertos se contarán separadamente, es decir, una llegada y una salida se contarán como dos movimientos de una aeronave.

Tráfico de carga.

Volumen de carga (Kg.) transportada en los aeropuertos españoles, contabilizando tanto las llegadas como las salidas de las aeronaves en cada aeropuerto.

Tráfico de correo.

Volumen de correo (Kg.) transportada en los aeropuertos españoles, contabilizando tanto las llegadas como las salidas de las aeronaves en cada aeropuerto.

Tráfico doméstico.

Operación de una aeronave con origen y destino en aeropuertos nacionales (sin contemplar las escalas intermedias).

Tráfico Intra UE.

Operación de una aeronave con origen y destino un aeropuerto nacional y otro situado en la Unión Europea (UE28) (sin contemplar las escalas intermedias).

Tráfico Extra UE.

Operación de una aeronave con origen y destino un aeropuerto nacional y otro situado fuera de la Unión Europea (UE28) (sin contemplar las escalas intermedias).

Tráfico Regular.

Operación efectuada de conformidad con un horario publicado, o de un modo tan regular o frecuente como para constituir una serie sistemática identificable, que el público pueda reservar en forma directa.

Tráfico No Regular o Chárter.

Operación que no se ha notificado en la compañía aérea correspondiente como servicio regular, y que se ha efectuado por remuneración y de un modo no regular, incluyendo los vuelos con aviones vacíos relacionados con los mismos, y los vuelos regulares convertidos en chárter.

Otras Clases de Tráfico (OCT).

Se contabiliza los vuelos de Aviación General y Trabajos Aéreos

Nota.

En este informe sólo se proporcionan datos de los aeropuertos de interés general.